Tartu Ülikooli sotsiaalteaduslike rakendusuuringute keskus RAKE

RAKE

Esmatasandi tervishoiuteenuste geograafilise kättesaadavuse vajaduse hindamine ja esmatasandi tervishoiuteenuste optimaalse korralduse mudeli loomine

Esmatasandi tervisekeskuste võrgustik Eestis

Osaraport 3

Uuring on valminud SA Eesti Teadusagentuur poolt elluviidava programmi TerVE raames ja Euroopa Regionaalarengu Fondi kaasrahastamisel.

Uuringu koostas Tartu Ülikooli sotsiaalteaduslike rakendusuuringute keskus RAKE

Viitamine: Sepp, V., Themas, E., Lees, K., Aksen, M., Varblane, U. (2015). Uuring esmatasandi tervishoiuteenuste geograafilise kättesaadavuse vajaduse hindamine ja esmatasandi tervishoiuteenuste optimaalse korralduse mudeli loomine. Osaraport 3. Esmatasandi tervisekeskuste võrgustik Eestis. Tartu: Tartu Ülikool.

RAKE on võrgustikutüüpi rakendusuuringute keskus. Meie missiooniks on tõsta teadmisel põhineva otsustamise osakaalu Eesti ühiskonnas. Lisaks RAKE meeskonnale kaasame kõrgeima kvaliteedi tagamiseks oma uuringutesse parimaid valdkonnaeksperte nii Tartu Ülikoolist kui vajadusel ka väljastpoolt. RAKE võrgustik hõlmab kõiki TÜ sotsiaalteadlasi ning meditsiini-, loodus-, tehnika- ja humanitaarteaduste valdkonna esindajaid.

Kontaktandmed: Lossi 36-124, 51003, Tartu

http://www.ec.ut.ee/rakendusuuringud

SISUKORD

1 ETTK asukohad ja teenuspiirkonnad Eestis: metoodilised lähtekohad 6
2 Harjumaa 13
2.1 Tallinn 13
2.2 Haabneeme 38
2.3 Jüri 43
2.4 Kehra 49
2.5 Keila 54
2.6 Kose 62
2.7 Laagri 66
2.8 Loksa/Kuusalu 71
2.9 Loo 76
2.10 Maardu 81
2.11 Saku 85
2.12 Saue 89
2.13 Tabasalu 93
3 Hiiumaa 98
3.1 Kärdla 98
4 Ida-Virumaa 104
4.1 Jõhvi 104
4.2 Kiviõli 112
4.3 Kohtla-Järve 118
4.4 Narva 128
4.5 Sillamäe 137
5 Jõgevamaa 143
5.1 Jõgeva 143
5.2 Mustvee 150
5.3 Põltsamaa 157

6 Järvamaa ... 163
6.1 Paide ... 163
6.2 Koeru ... 170
6.3 Türi ... 175
7 Läänemaa ... 179
7.1 Haapsalu ... 179
7.2 Lihula ... 188
8 Lääne-Virumaa ... 193
8.1 Rakvere ... 193
8.2 Kadrina ... 201
8.3 Kunda ... 205
8.4 Tapa ... 210
8.5 Vinni ... 215
8.6 Väike-Maarja ... 219
9 Põlvamaa ... 225
9.1 Põlva ... 225
9.2 Räpina ... 233
10 Pärnumaa ... 239
10.1 Pärnu ... 239
10.2 Audru ... 250
10.3 Kilingi-Nõmme ... 254
10.4 Pärnu-Jaagupi ... 258
10.5 Sindi-Paikuse ... 262
10.6 Vändra ... 267
11 Raplamaa ... 273
11.1 Rapla ... 273
11.2 Kohila ... 281
11.3 Märjamaa ... 285
12 Saaremaa ... 289
12.1 Kuressaare ... 289
12.2 Orissaare ... 298
13 Tartumaa ... 303
13.1 Tartu ... 303
13.2 Alatskivi ... 318

13.3 Elva ... 323
14 Valgamaa ... 332
14.1 Valga ... 332
14.2 Otepää ... 338
14.3 Tõrva ... 344
15 Viljandimaa ... 349
15.1 Viljandi ... 349
15.2 Abja/Karksi ... 356
15.3 Suure-Jaani ... 362
16 Võrumaa ... 367
16.1 Võru ... 367
16.2 Antsla ... 376
Lisa: Vajalike esmatasandi põhiteenuste töökohtade arv linnades ja valdades ... 382

1 ETTK ASUKOHAD JA TEENUSPIIRKONNAD EESTIS: METOODILISED LÄHTEKOHAD

Esmatasandi tervisekeskuste (ETTK) asukohtade ja teenuspiirkondade määratlemise aluseks on teenuste vajadus töökohtade mõistes, mida modelleeritakse esmatasandi 4 põhiteenuse – perearstiteenus, koduõendusabi, füsioteraapia, ämmaemandusabi - lõikes ükshaaval.

Esmatasandi terviseteenuste territoriaalse vajaduse prognoosi koostamisel lähtutakse 2011.a. rahvaloenduse andmetest KOV-üksuste kohta ning töö raames koostatud rahvastikuprognoosi tulemustest aastateks 2020 ja 2030 soolis-vanuseliste rühmade lõikes. Rahvastikuprognoosi alusarvutused koostatakse 2011. aasta KOV-üksuste kohta, mis võimaldavad töö hilisemates etappides määrata kliendibaasi suuruse piisavalt täpselt iga esmatasandi terviseteenuste keskuse teenuspiirkonna kohta. Seejuures on oluline rõhutada, et üksikute KOV-üksuste prognoosides lähtutakse rändemustrite eelduste seadmisel nende tüüpilisest asendist asustussüsteemis (vt osaraport 1). Elanike tegelik välja- või sisseränne sõltub palju ka mittetüüpilistest omadustest nagu näiteks elanike arvu kasvu soosiv või tõrjub elamualade planeerimispoliitika, arenenud või kiratsev ettevõtlus, head või halvad transpordiühendused suuremate linnadega. Seetõttu tuleb allpool tabelites KOV-üksuste rahvastiku kohta esitatud tulemusi käsitleda indikatiivsete vahetulemustena piirkondlike arvutuste tegemisel. Täiendavaks eelduseks on, et ETTK teenuspiirkonna siseselt KOV-üksuste territooriumite või ka üksikute asulate võimalikud eripäradest tulenevad ebatüüpilised rändemustrid piirkonna siseselt teineteist tasandavad.

Teiseks teenusmahtude modelleerimise aluseelduseks on teenuse vajaduse sõltuvus teenuse olemasolevast ja normatiivsest (soovitavast) sisust nii tegevuste kui ka sihtrühmade mõttes. Perearstiteenuse ja ämmaemandusabiteenuse põhistsenaariumites lähtutakse teenuse sihtrühmade ja teenuse olemasolevast ja normatiivsest sisust – teenuse osutamiseks vajalike tegevuste ajakulust. Koduõendusteenuse ja esmatasandi füsioteraapiateenuse vajaduse prognoosimisel rakendatakse põhistsenaariumina mitte sihtrühmadest ja tegevustest lähtuvat mudelit, vaid eeskujupiirkondade meetodit. Põhjuseks on juhtumite halb standardiseeritus vanusrühmade, haiguste ja diagnooside mõttes ning teenuste väga ebaühtlane kättesaadavus Eesti erinevates piirkondades, mis muudab teenuse kättesaadavuse ühtlustamise prioriteetseks arenguvajaduseks. Stsenaariumites võetakse eelduseks see, et teenuse osutamine on lähedane optimaalsele tasemele osades Eesti piirkondades, kuid mitte Eestis tervikuna (vt modelleerimise eeldusi täpsemalt osaraportis 2).

Kõigi mudelite ja stsenaariumite puhul arvutatakse teenusvajaduse mahud esmalt KOV-üksuste territooriumite (2011. seisuga) kohta, mis on arvestades asustussüsteemi keskus-tagamaa loogikat ühendatud suurematekS ETTK potentsiaalseteks teenuspiirkondadeks. Piirkondade eristuse lisatingimuseks on, et piirkonnas on tagatud töökoormus esmatasandi terviseteenuste meeskonna minimaalse koosseisu (3 perearsti, 3 pereõde, 1 koduõde, 1 füsioterapeut, 1 ämmaemand) jaoks (vt. koondraport ja osaraport 5). Siiski, juhul kui asustussüsteem seda võimaldab ning kaugused nõuavad lubatakse erandina ka esmatasandi tervisekeskuste piirkondi, kus ämmaemandusabi modelleeritud töökohtade vajadus jääb piirkonnas alla 1 töökohta.

Töökohtade arvu prognoosi ja kavandatavate ETTK arvu ning ETTK ruumiprogrammi alusel on omakorda arvutatud ETTK-de ruumivajaduse mahud.

ETTK ruumivajaduse määratlemise muutujad on ETTK mudelite teenuste loetelu, teenuseid osutavate esmatasandi meeskondade koosseis, teenuste osutamiseks vajalike ruumide loetelu, ruumide mõistlik kasulik pind ning ruumi vajadus töökoha või tervisekeskuse kohta tervikuna arvestades võimalusi ruumide ühiskasutamiseks.

ETTK teenuspiirkondade jaoks vajalike ruumide kasuliku pinna arvestamisel lähtutakse kahest ruumiprogrammist. Esiteks arvutakse ETTK-de ruumivajadus kehtivate regulatsioonide ning Haigekassa rahastamismudelis aluseks võetud ruumide suuruse alusel. Selle arvestuse alusel on Eestis kokku vajalik esmatasandi põhiteenuste osutamiseks ETTK'des 62-63 tuhat m^2kasulikku pinda.

Tabel 1. ETTK ruumivajadus Eestis põhiteenuste kehtivate regulatsioonide ja rahastamismudeli eelduste alusel

Aasta	Perearsti-teenus	Koduõendus-teenus	Füsioteraapia-teenus	Ämmaemandus-abi teenus	Põhiteenused kokku
2011	50268	1068	5400	5280	**62016**
2020	50976	1068	5400	5070	**62514**
2030	51153	1068	5376	4620	**62217**

Alternatiivse lahendusena pakutakse käesolevas töös ETTK uuendatud ruumiprogramm, kus on täiendavalt arvestatud esmatasandi teenuseid osutajate erialaseltside soove ja ettepanekuid neile teenuse kvaliteetseks osutamiseks vajalike ruumide osas. Alljärgnevalt nimetatakse seda motiveerivaks ETTK ruumiprogrammi ettepanekuks. Põhiline mahuline erinevus kahe ruumimudeli vahel tuleneb siiski sellest, et motiveerivas ruumiprogrammis on ette nähtud mitmed ETTK üldruumid, mida üksikute iseseisvate teenuste ruuminõudeid sätestavates regulatsioonides ei saagi sisalduda.

Esmatasandi põhiteenuste ruumivajadus kehtivate regulatsioonide ja rahastamismudeli eelduste alusel sisaldab:

- Perearstiteenuse ruumid - 52,0 m^2 perearsti ja pereõe kohta kokku, vastavalt Haigekassa poolt arvestuslikult perearsti nimistu kohta rahastatud ruumide (sh abiruumide) mahule; täiendavalt 12 m^2 teise pereõe kohta (mudeli prognoosides aastateks 2020 ja 2030 on pereõdede töökohtade arvu suhe perearstide töökohtade arvu 1,55 ja 1,58; kehtivate regulatsioonide alusel teise pereõena mõistetava pereõe töökoha arvelt arvestatakse mudelis seega lisaks 7 m^2 iga perearsti kohta.
- Koduõendusteenuse ruumid - 12,0 m^2 dokumentide nõuetekohase hoidmise ruumi jaoks ETTK kohta
- Ämmaemandusabi ruumid - 30,0 m^2 iga ämmaemanda töökoha kohta, vastavalt iseseisva ämmaemandusabi tegevuskoha kohustuslikele nõuetele
- Füsioteraapiateenuse ruumid - 12, 0 m^2 füsioteraapia ruum iga füsioterapeudi töökoha kohta ning 30,0 m^2 füsioteraapia rühmateraapia ruum iga ETTK kohta, vastavalt ambulatoorse eriarstiabi osutamise ruuminõuetele.

ETTK motiveerivas ruumiprogrammis on lähtutud ruumide vajadusest vastavalt alljärgnevatele tabelitele.

Joonis 1. Perearstiteenuse ruumid ETTKs.

Ruum	Ruumi kasulik pind	Tervisekeskuse kohta	Spetsialisti töökoha kohta
perearsti vastuvõtu kabinett	16,0		1,0
pereõe vastuvõtu kabinett	12,0		1,0
perearsti meeskonna protseduuride tuba	16,0		1,0
personali WC	3,0	1,0	
patsiendi WC koos võimalustega uriini analüüsi andmiseks	9,0	1,0	
patsiendi WC	3,0	1,0	
sterilisatsiooniruum	8,0	1,0	

Joonis 2. Koduõendusteenuse ruumid ETTKs

Ruum	Ruumi kasulik pind	Tervisekeskuse kohta	Spetsialisti töökoha kohta
koduõdede kabinett ja hoiuruum	16,0	1,0	

Joonis 3. Füsioteraapiateenuse ruumid ETTKs

Ruum	Ruumi kasulik pind	Tervisekeskuse kohta	Spetsialisti töökoha kohta
füsioterapeudi kabinett ja individuaalne raviruum	20,0		1,0
patsientide protseduurijärgsed riietusruumid ja dushinurgad (rühma- ja individuaalteraapias)	30,0	1,0	
grupiteraapia ruum kuni 6 patsiendile	30,0	1,0	

Joonis 4. Ämmaemandusabi teenuse ruumid ETTKs

Ruum	Ruumi kasulik pind	Tervisekeskuse kohta	Spetsialisti töökoha kohta
vastuvõtu- ja läbivaatuse ruumid	24,0		1,0
abiruum	4,0	1,0	

Joonis 5. ETTK üldruumid

Ruum	Ruumi kasulik pind	Tervisekeskuse kohta	Spetsialisti töökoha kohta
polüfunktsionaalne töötajate ruum: puhketuba, töötajate garderoob, koolitusruum, kööginurk	25,0	1,0	
ooteruum koos avatud registratuuriga (assistendi töökoht)	40,0	1,0	
patsientide garderoob (sh lapsevankritele, abivahenditele)	12,0	1,0	
abiruum koristusvahenditele	6,0	1,0	
serveriruum	4,0	1,0	
personali dushiruum koos WCga	12,0	1,0	
laoruum	8,0	1,0	
juhataja tuba	16,0	1,0	

Võttes aluseks ETTK arvu 89 ja töökohtade arvestusliku vajaduse Eestis saame summaarseks vajalikuks ETTK kasuliku pinna ruutmeetrite arvuks Eestis u 72 tuhat m^2 esmatasandi põhiteenuste arvelt. Aastate lõikes muutub vajadus vähesel määral.

Tabel 2. ETTK ruumivajadus uue ruumiprogrammi alusel Eestis kokku

Aasta	ETTK ühine	Perearsti teenus	Koduõendus teenus	Füsioteraapia teenus	Ämma-emandusabi teenus	Kokku
2011	12994	43248	1424	9900	4584	72150
2020	12994	43920	1424	9900	4416	72654
2030	12994	44256	1424	9860	4056	72590

Arvestades ETTK ruumide välja arendamise keskmiseks maksumuseks 1500 eurot m^2 ning eeldades, et ruumide rekonstrueerimine, juurdeehitise rajamine või täiesti uue hoone rajamine on vajalik kõigi ETTK'de jaoks, on põhiteenuste osutamiseks vajalike ruumide investeeringuvajadus kehtivate ruuminõuete puhul 93-94 miljonit eurot ning ETTK meeskonna vajadustest lähtuva ruumiprogrammi aluseks võtmisel 108-109 miljonit eurot.

Teenusvajaduse mahu alus	Kehvivad ruuminõuded	ETTK ruumiprogramm
2011 rahvastikule vastav	€ 93 024 000	€ 108 225 000
2020 prognoosile vastav	€ 93 771 000	€ 108 981 000
2030 prognoosile vastav	€ 93 325 500	€ 108 885 000

Tegelik investeeringute vajadus selgub loomulikult siinses osaraportis alljärgnevalt kirjeldatud kohalike arendusideede täpsustumisel, millest lähtuvalt koostatakse ETTK teenuspiirkondades esmatasandi tervisekeskuste arengukavad koos äriplaaniga. Esitatavatest investeeringutoetuste taotlustest moodustub riiklik EL investeeringutoetuste kava esmatasandi tervisekeskuste võrgustiku välja arendamiseks.

Vastavalt Eesti tervishoiu arengusuundadele aastani 2020 võivad esmatasandi tervisekeskuse osaks olla ka teiste esmatasandi tervishoiuteenuste, apteekide ja sotsiaaltöötajate ruumid, samuti ka tervisekeskusele tugiteenuseid pakkuvate eriarstiabi spetsialistide ja seadmete ruumid (röntgen, laborid). Füsioteraapiateenuse osutamisel on sageli vajalik basseini olemasolu rühmateraapia läbiviimiseks. See on ETTK täiendav ruumivajadus, mille määratlemine jääb käesoleva ETTK kohustuslike põhiteenustele keskenduva mudeli fookusest välja. Vastavad vajadused sõltuvad kohalikust olukorrast, võimalustest ning kokkulepetest eriarstiabi osutajate, sotsiaalteenuste osutajate, apteekide ja teiste osapoolt vahel.

Käesolevas osaraportis on Eesti territooriumil eristatud 57 ETTK teenuspiirkonda, milles kokku kavandatakse 89 ETTK'd. Suuremates linnades jääb kavandatavate ETTK'de arv 2 ja 20 vahele, kuid valdavas osas teenuspiirkondades (52 piirkonnas) tehakse ettepanek rajada 1 ETTK. Keskuste täpne arv piisava teenusvajaduse korral on siiski piirkondliku kokkuleppe küsimus. Oluline on tagada esmatasandi põhiteenuste kvaliteetne osutamine ühtse meeskonna poolt elanikele sobivaimates asukohtades (asustussüsteemi keskustes; keskuste siseselt ruumiliselt lähedasena muu tervishoiu taristuga).

Lisaks on teenuspiirkondades kauguse (üle 27 km, halb ühistranspordiühendus) ja teenusvajaduse lokaalse koondumise (asulad, milles elab vähemalt tuhat inimest) alusel määratletud ETTK'de filiaalid. Filiaali mõistetakse alljärgnevalt kui ETTK'dega organisatoorselt (ühtne juriidiline isik ja meeskond) seotud tegevuskohti, milles on minimaalselt tagatud pereõe püsivad vastuvõtud (vt osaraport 5). Perearsti ja teiste esmatasandi spetsialistide töö filiaalis toimub harvema regulaarsusega ning on kohalike kokkulepete küsimuseks.

Esialgse ettepanekuna on ETTK võrgustikus kokku määratud 46 ETTK filiaali vajadus. Arvestades filiaali kasuliku pinna suuruseks 19 m^2 (protseduuride tuba ja WC) või 31 m^2 (vastuvõtu kabinet, protseduuride tuba ja WC; vt osaraport 5) tähendab see kas 874 m^2 või 1426 m^2 täiendavat kasulikku pinda.

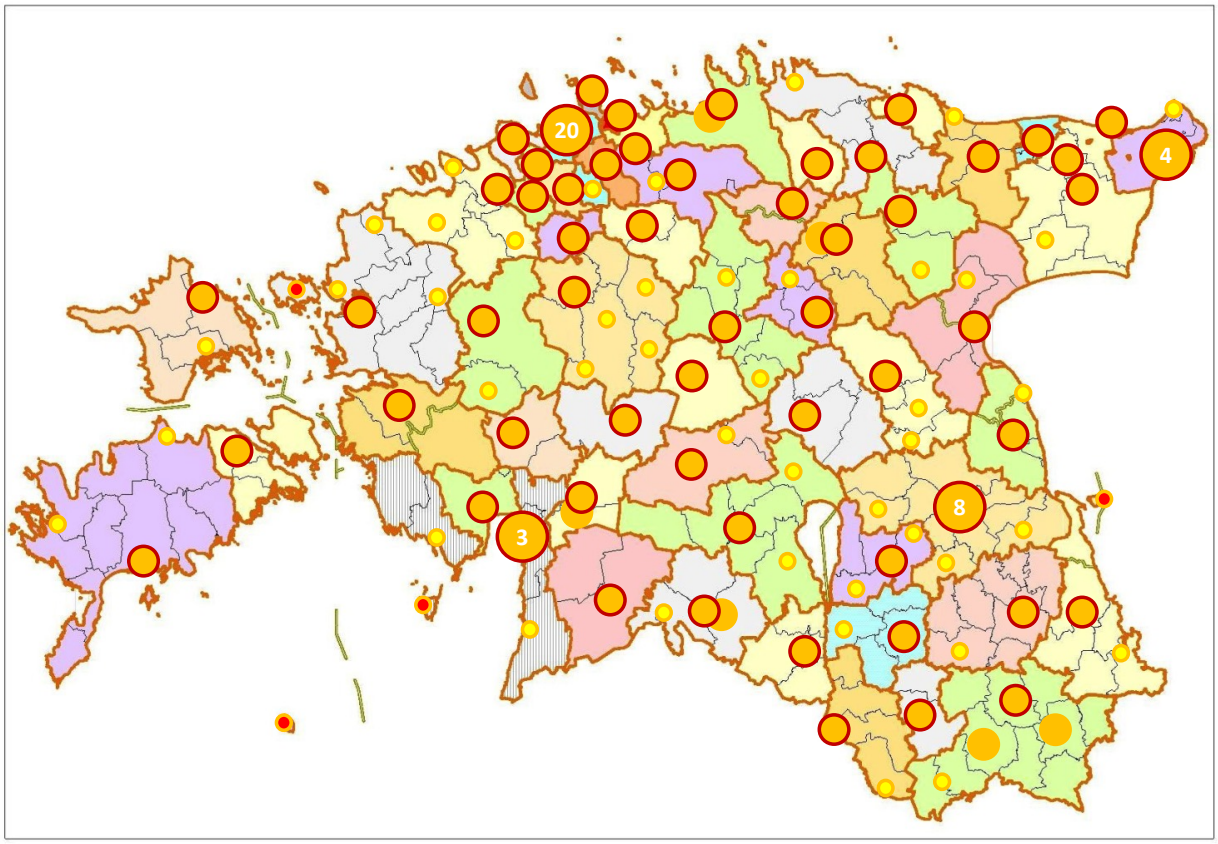

Joonis 6. ETTK asukohad, filiaalid ja teenuspiirkonnad

Alljärgnevas osaraportis kirjeldatakse kõik 57 ETTK teenuspiirkonda maakondlikus jaotuses. ETTK ja nende piirkondade kirjeldustes:

- määratletakse ETTK piirkonna ulatus 2011.a. KOV-üksuste mõistes;
- kirjeldatakse piirkonna rahvastiku jaotust KOV-üksuste ning soolis-vanuseliste rühmade lõikes, 2011. rahvaloenduse andmete ning 2020 ja 2030 rahvastikuprognoosi tulemuste alusel;
- kirjeldatakse põhiteenuste osutamise hetkeseisu piirkonnas (sh teenuste asukohad hoonetes; Haigekassa lepingupartnerid piirkonnas ja perearsti nimistute koondumine ettevõtetesse; perearstinimistute suurus; ambulatoorse füsioteraapia ja koduõendusteenuse kasutus piirkonna elanike poolt);
- kirjeldatakse teenuspiirkonna elanike kuulumist teenuspiirkonna perearstinimistutesse või väljaspool teenuspiirkonda asuvate perearsti tegevuskohtade nimistutesse KOV-üksuse tasandil;
- määratletakse põhiteenuste töökohtade vajadus teenuspiirkonnas 2011.a. rahvastikuseisu ning 2020 ja 2030 rahvastikuprognoosi kohta;
- määratletakse piirkonna ETTK ruumivajadus kahe ruumiprogrammi alusel, seda eeldusel, et kõik piirkonna vajalikud töökohad on koondunud ETTK'desse; juhul kui koondumine on üksnes osaline, siis on tegeliku vajaliku ETTK ruumiprogrammi mahu arvutamisel vajalik lahutada väljaspool ETTK'd osutatavate teenuste töökohtade ruumivajadus vastavalt ülal esitatud ruumiprogrammide kirjeldustele;

- kirjeldatakse ruume ja hooneid, milles käesoleval ajal osutatakse esmatasandi põhiteenuseid ning mis on potentsiaalselt kasutatavad ETTK ja nende filiaalide asukohana; tutvustatakse 2014.a. kevadel läbi viidud kirjalike konsultatsioonide ning 2014-2015 talve maakondlike seminaride käigus välja selgitatud arendusideid (huvi ja arendaja olemasolu; eelistatud asukohad, hooned või krundid) esmatasandi tervisekeskuste osas; osundatakse kohalikes arengukavades sisalduvatele arengukavatsustele seoses esmatasandi teenustega;
- tuginedes teenusvajaduse mahule ja jaotusele piirkonna KOV-üksuste lõikes, kohaliku arenguhuvi ja koostöö olemasolule ning teenuspiirkonna osiste kauguse ja ühistranspordiühenduse kvantitatiivsetele kirjeldustele (tuginedes peatus.ee koondatud infole, valdade poolt korraldatud vallasiseseid ühistranspordiliine ei ole kajastatud) antakse koondhinnang ETTK ja filiaalide vajaduse kohta teenuspiirkonnas, samuti esitatakse võimalikud alternatiivid teenuspiirkonna eristamisele ja ETTK rajamisele (nt. kohaliku arendushuvi nõrkusel piirkonna täielik või osade kaupa ühendamine suurematesse piirkondadesse).

2 HARJUMAA

2.1 Tallinn

2.1.1 Piirkonna ulatus

Tallinna ETTK teenuspiirkond sisaldab Tallinna linna ja Kiili valda. Piirkond jaguneb linnaosade piire järgides 7 alampiirkonnaks.

2.1.2 Rahvastikuarengud piirkonnas

Tallinna rahvastikuarengute prognoosimist ja selle mõju esmatasandi teenuste vajadusele raskendab suur registreeritud elanike ja rahvaloenduse põhine püsielanike arvu erinevus – registreeritud elanikke on kuni 30 tuhat enam. Võttes aluseks rahvaloenduse andmed prognoositakse Tallinnas kui Eesti suurimas tõmbekeskuses rände arvelt 2020. aastaks elanike arvu kasvu, kuid elanikkonna vanusstruktuuri arvelt keskpikas perspektiivis elanike arv hakkab taas vähenema.

Tabel 3. ETTK teenuspiirkonna üksuste elanike arv 2011. a rahvaloendusel ning 2020 ja 2030 prognoosi alusel

	2011	2020	2030
Kiili	5154	5651	5869
Tallinn	393187	412267	405141
Kogusumma	**398341**	**417917**	**411010**

Tabel 4. ETTK teenuspiirkonna vanusrühmade elanike arv 2011. a rahvaloendusel ning 2020 ja 2030 prognoosi alusel

	0-4	5-19	20-34	35-49	50-64	65-74	75+
2011	23870	50224	102215	79886	75654	36061	30431
2020	27003	65211	78328	96861	72576	42963	34975
2030	20700	70747	62364	94319	77279	41937	43665

2.1.3 Teenuste osutamise asukohad ja hetkeseis piirkonnas

Tallinnas osutab teenust 110 perearstipraksist 34 tegevuskohas/hoones. 8 või enam perearstinimistut on 11 tegevuskohas ning nendesse on koondunud 189 nimistut ehk u 2/3 nimistute üldarvust. Valdavalt on tegemist linna tervishoiuasutuste omandisse kuuluvate hoonetega.

Tabel 5. Perearstiteenuse osutamise asukohad Haabersti linnaosas

Hoone aadress	Hoone	Omanik	Ettevõte	Nimistute arv	Kokku nimistuid
Paldiski mnt 68a	Meremeeste polikliinik	Lääne-Tallinna Keskhaigla	Merelahe Perearstikeskus OÜ	9	19
			Osaühing MEREKIVI PEREARSTID	4	
			Leht ja Margus OÜ	2	
			Osaühing Perearstikeskus Remedium	2	
			Mere-Med Perearstikeskus OÜ	2	
Ehitajate tee 137	Haabersti Tervisekeskus	Lääne-Tallinna Keskhaigla	Haabersti Perearstikeskus OÜ	8	20
			Osaühing JÄRVEOTSA PEREARSTIKESKUS	5	
			Maire Pärna	1	
			Tallinna Munitsipaal-perearstikeskus	1	
			OÜ Õismed	1	
			Terve Pere OÜ	1	
			Savoskina OÜ	1	
			Perearst Ulvi Usgam OÜ	1	
			Õismäe Perearstikeskus OÜ	1	
Paldiski mnt 68	Lääne-Tallinna Keskhaigla	Lääne-Tallinna Keskhaigla	Klein ja Ollikainen OÜ	3	4
			Perearst Jelena Bozikjan OÜ	1	

Tabel 6. Perearstiteenuse osutamise asukohad Mustamäe linnaosas

Hoone aadress	Hoone	Omanik	Ettevõte	Nimistute arv	Kokku nimistuid
Ehitajate tee 27	Mustmäe polikliinik	Lääne-Tallinna Keskhaigla	Mustamäe Polikliiniku Perearstikeskus OÜ	8	21
			Mustamäe ja Nõmme Perearstikeskus OÜ	11	
			Mustamäe Perearstikeskus OÜ	2	
J. Sütiste tee 17	Madalam ärihoone, krundil menetluses planeering 5-k ärihoone ehitamiseks	OÜ Baltek Arendus	Perearst Svea Rosenthal OÜ	3	3
J. Sütiste tee 19a	Põhja-Eesti Regionaalhaigla	Põhja-Eesti Regionaalhaigla	Doktor Kraft-Jaaksoo OÜ	1	2
			Perearst Riina Tomson OÜ	1	
Mustamäe tee 5	vanem 8-k ärihoone	eraomanik?	Linna Tervisekeskus OÜ	3	3
Sõpruse pst 179/181	kortermaja juurdeehitus		Jürgenson Perearstikeskus OÜ	2	4
			Tamm ja Sula OÜ	2	

Tabel 7. Perearstiteenuse osutamise asukohad Nõmme linnaosas

Hoone aadress	Hoone	Omanik	Ettevõte	Nimistute arv	Kokku nimistuid
Jaama 11	Nõmme Tervisekeskus	Lääne-Tallinna Keskhaigla	Mustamäe ja Nõmme Perearstikeskus OÜ	5	13
			Tallinna Munitsipaalperearstikeskus	3	
			Nõmme Perearstid OÜ	4	
			Hiiu Perearstid OÜ	1	
Pärnu mnt 289a	Nõmme kliinik	eraomanik?	Meditiim OÜ	4	4
Raudtee 64	multifn kontorihoone	eraomanik?	Perearst Tiiu Kaju OÜ	1	2
			Perearst Piret Tammist OÜ	1	
Hiiu 39	Põhja-eesti Regionaal-haigla	Põhja-Eesti Regionaal-haigla	osaühing FAVOREK PEREARSTIKESKUS	3	4
			Lembi Põlder Perearstikeskus OÜ	1	

Tabel 8. Perearstiteenuse osutamise asukohad Kristiine linnaosas

Hoone aadress	Hoone	Omanik	Ettevõte	Nimistute arv	Kokku nimistuid
Koskla 16	3-k kontorihoone	eraomanik	Linnamõisa Perearstikeskus OÜ	4	4
Energia 8	Järve Haigla	Ida-Tallinna Keskhaigla	Järve Perearstikeskus OÜ	2	2

Tabel 9. Perearstiteenuse osutamise asukohad Kesklinna linnaosas

Hoone aadress	Hoone	Omanik	Ettevõte	Nimistute arv	Kokku nimistuid
Ravi 27	Kesklinna lastepolikliinik	SA Tallinna Lastehaigla	Medicenter OÜ	3	19
			Liivalaia Perearst OÜ	3	
			Mediteri Perearstid OÜ	3	
			Terve Laps OÜ	1	
			Pereravi OÜ	1	
			Perearst Karin Jäger OÜ	1	
			Perearst Tiiu Luukas OÜ	1	
			Perearst Külvi Peterson OÜ	1	
			Dr.Signe Alliksoo Perearstiprak. OÜ	1	
			Perearst Anne Minka OÜ	1	
			Perearst Juta Mägi OÜ	1	
			Perearst Illa Põldma OÜ	1	
			Rodaris OÜ	1	
Ravi 18	Ida-Tallinna keskhaigla	Ida-Tallinna keskhaigla	Kivilinna Perearstikeskus	4	7
			Perearst Ülle Jõema OÜ	1	
			Vitalong Perearstikeskus	1	
			Meie Tervis OÜ	1	
Pärnu mnt 104	Magdaleena polikliinik	Ida-Tallinna keskhaigla	Magdaleena Tervisekeskus OÜ	4	9
			Magdaleena Perearstid OÜ	3	
			SMS Perearstid OÜ	1	
			Endmed OÜ	1	
Hariduse 6	Tõnismäe üksus	Ida-Tallinna keskhaigla	Tõnismäe Peremedit. Kolleegium OÜ	5	11
			OÜ Perearst Sirje Linntam	1	
			Sova Mare	1	
			Kadrioru Perearstikeskus OÜ	1	
			Perearst Heinamets OÜ	1	
			Virge Tulmin	1	
			Perearst Toomas Erik OÜ	1	
Uus-Sadama 21	Sadama Medicum	eraomanik	Medicum Perearstikeskus AS	2	2
Narva mnt 7	multifn ärihoone	eraomanik	OÜ Kodudoktori PAK Sinu Arst	3	6
			Perearstid Belar OÜ	1	
			Perearst Marjam Larionova OÜ	1	
			Kai Soop OÜ	1	

Tabel 10. Perearstiteenuse osutamise asukohad Põhja-Tallinna linnaosas

Hoone aadress	Hoone	Omanik	Ettevõte	Nimistute arv	Kokku nimistuid
Sõle 16	Pelgulinna polikliinik	Lääne-Tallinna Keskhaigla	Sõle Perearstid OÜ	9	11
			Kristiine Perearstid OÜ	2	
Sõle 63	Kopli Polikliinik	Lääne-Tallinna Keskhaigla	PA Kopliranna OÜ	2	8
			Ranna Perearstikeskus OÜ	2	
			Perearst Merle Muda OÜ	1	
			Sinu Tervis Perearstikeskus OÜ	1	
			Pelguranna Perearstid OÜ	1	
			Stroomi Perearstid OÜ	1	
Tööstuse 3	2-k ärihoone	eraomanik?	Kalamaja Perearstid OÜ	4	4

Tabel 11. Perearstiteenuse osutamise asukohad Lasnamäe linnaosas

Hoone aadress	Hoone	Omanik	Ettevõte	Nimistute arv	Kokku nimistuid
Sikupilli/Majaka 7/35	kortermaja		OÜ Majaka Perearstikeskus	5	5
Mahtra 48	Lasnamäe LOV sotsiaalhoolekande osakond kortermajas?	Tallinn	Perearstikeskus Laagna OÜ	4	11
			Mahtra Perearstikeskus OÜ	3	
			Perearst Jelena Kutassevitch OÜ	1	
			Perearst Ljudmila Jakobson OÜ	1	
			Ljudmilla Juršis perearst OÜ	1	
			Perearst Rita Aivazjan OÜ	1	
Punane 61	Medicum		Medicum Perearstikeskus AS	19	28
			Kose-Lasnamäe Perearstikeskus OÜ	5	
			Lasnamäe Perearstid-Kaks OÜ	3	
			Perearst Ludmilla Tukkev	1	
Punane 14a	ärihoone	eraomanik?	Perearst Ljudmilla Dmitrijeva OÜ	1	9
			MERE PEREARSTIKESKUS OÜ	2	
			LJUDMILA JAZEPOVA PEREARST OÜ	1	
			Vitacon Perearstikeskus OÜ	2	
			Pae Perearstikeskus OÜ	2	
			osaühing PEREKESKUS GENERIS	1	
Kivila 11			Perearst Maimu Pintson OÜ	1	2
			Perearst Olga Gvozdeva OÜ	1	
Lasnamäe 20			OÜ LPKG	1	2
			Perearst Hirve OÜ	1	
Vilisuu 7			Perearst Ištvan Koso OÜ	1	2
			Perearst Silvia Korberg OÜ	1	
Virbi 4			Jelena Mayorova OÜ	1	2
			Perearst Svetlana Ehiloo OÜ	1	

Tabel 12. Perearstiteenuse osutamise asukohad Pirita linnaosas

Hoone aadress	Hoone	Omanik	Ettevõte	Nimistute arv	Kokku nimistuid
Kloostrimetsa tee 29	Pirita Perearstikeskus	?	Panakeia OÜ	5	5
Pärnamäe tee 14	Mähe Perearstikeskus	eraomanik?	Mähe Perearst OÜ	2	2
Kose tee 59	1-k ärihoone	eraomanik?	Pirita-Kose Perearstikeskus OÜ	2	2

Tabel 13. Perearstiteenuse osutamise asukohad Kiili vallas

Hoone aadress	Hoone	Ettevõte	Nimistute arv	Kokku nimistuid	Muud teenused
Kiili, Nabala tee 4a		Kiili Perearstikeskus OÜ	1	1	
Kiili, Nabala tee 2a		Liis Aunin	1	1	hambaarst

Andmed perearstiteenuse lepingupartnerite kohta näitavad, et teenuse osutamine on organisatoorselt väga killustunud. Kokku tegutseb Tallinnas 110 teenust osutavat perearstipraksisist 262 nimistuga. Olemasolevate nimistute arv on lähedane 2020.a. prognoositava vajaliku perearstide ametikohtade arvule (272). Praksiste keskmine suurus - 2,5 nimistut ühe praksise kohta, on Tallinna kohta kavandatud 18 ETTK koosneva võrgustiku (mis tähendab keskmiselt u 15 nimistuga keskusi) mudeli seisukohast selgelt liiga väike. Üle 10 tuhande kindlustatud isikuga praksiseid on 6 ning neis teenindatakse üksnes 27% kõigist linlastest.

Tabel 14. Perearstiteenuse lepingupartnerid ja nende isikute arv ETTK teenuspiirkonnas, detsember 2013 (Andmed: Haigekassa)

	Kokku isikuid	Kokku kindlustatud isikuid	2. pereõde
Tallinn	**471695**	**411863**	**63**
Haabersti linnaosa	**52697**	**45972**	**9**
Haabersti Perearstikeskus OÜ	13122	11485	4
Leht ja Margus OÜ	3325	2903	1
Maire Pärna	1347	996	
Merelahe Perearstikeskus OÜ	16278	14347	2
Mere-Med Perearstikeskus OÜ	3623	3219	
OÜ Perearstikeskus Remedium	3479	2963	1
OÜ Õismed	1636	1335	
Perearst Jelena Bozikjan OÜ	1920	1714	
Savoskina OÜ	1730	1503	
Tallinna Munitsipaalperearstikeskus	4518	3967	1
Terve Pere OÜ	1719	1540	
Kesklinna linnaosa	**94500**	**82381**	**11**
Dr.Signe Alliksoo Perearstiprak. OÜ	2195	2000	
Endmed OÜ	1972	1735	
Kadrioru Perearstikeskus OÜ	1306	1059	
Kai Soop OÜ	2132	1803	1
Kodudoktori PAK Sinu Arst OÜ	5123	4412	3
Liivalaia Perearst OÜ	4603	4019	
Magdaleena Perearstid OÜ	5799	5255	
Magdaleena Tervisekeskus OÜ	7911	7085	1
Medicenter OÜ	4702	3846	
Medicum Perearstikeskus AS	4857	4246	1
Mediteri Perearstid OÜ	5800	5178	
Meie Tervis OÜ	2105	1916	1
Nadezda Karjagina	2371	1983	
OÜ Perearst Sirje Linntam	1388	1226	
Perearst Anne Minka OÜ	2292	1994	
Perearst Heinamets OÜ	1956	1727	
Perearst Illa Põldma OÜ	2330	2060	
Perearst Juta Mägi OÜ	2297	2018	
Perearst Karin Jäger OÜ	1994	1578	1
Perearst Katrin Akkel OÜ	1404	1301	1

	Kokku isikuid	Kokku kindlustatud isikuid	2. pereõde
Perearst Külvi Peterson OÜ	2178	1962	1
Perearst Marjam Larionova OÜ	1846	1542	
Perearst Tiiu Luukas OÜ	2159	1905	
Perearst Toomas Erik OÜ	2060	1735	
Perearst Ülle Jõema OÜ	1826	1582	
Perearstid Belar OÜ	1192	931	
Pereravi OÜ	1981	1705	
Rodaris OÜ	1226	1070	
SMS Perearstid OÜ	1596	1387	
Sova Mare	1541	1348	
Terve Laps OÜ	1939	1712	
Tõnismäe Peremedit. Kolleegium OÜ	8443	7318	
Virge Tulmin	1976	1743	1
Kristiine linnaosa	**18857**	**16814**	**2**
Järve Perearstikeskus OÜ	3112	2754	1
Linnamõisa Perearstikeskus OÜ	7222	6449	
Perearst Guljajeva OÜ	2008	1727	
Telliskivi Perearstikeskus OÜ	2572	2313	
Ädala Perearstikeskus OÜ	3943	3571	1
Lasnamäe linnaosa	**115956**	**99102**	**14**
Family Doctor OÜ	1662	1411	
Jelena Mayorova OÜ	1485	1247	1
Kivilinna Perearstikeskus OÜ	6791	5940	
Kose-Lasnamäe Perearstikeskus OÜ	8094	6854	
Lasnamäe Perearstid-Kaks OÜ	5670	5003	
Ljudmila Jazepova Perearst OÜ	1684	1430	
Ljudmilla Juršis perearst OÜ	1903	1475	
Mahtra Perearstikeskus OÜ	6033	5188	
Majaka Perearstikeskus OÜ	8047	6737	
Medicum Perearstikeskus AS	34651	30082	10
Mere Perearstikeskus OÜ	3346	2874	1
OÜ LPKG	1305	953	
Pae Perearstikeskus OÜ	3909	3379	
Perearst Hirve OÜ	1683	1434	
Perearst Ištvan Koso OÜ	1303	1019	
Perearst Ljudmila Jakobson OÜ	1746	1476	

	Kokku isikuid	Kokku kindlustatud isikuid	2. pereõde
Perearst Ljudmilla Dmitrijeva OÜ	1399	1075	
Perearst Ludmilla Tukkev	1495	1241	
Perearst Maimu Pintson OÜ	1911	1695	
Perearst Olga Gvozdeva OÜ	1929	1661	
Perearst Rita Aivazjan OÜ	1942	1698	
Perearst Silvia Korberg OÜ	1770	1456	
Perearst Svetlana Ehiloo OÜ	1944	1672	1
Perearstikeskus Laagna OÜ	6400	5448	1
Perekeskus Generis OÜ	2250	1916	
Vitacon Perearstikeskus OÜ	4001	3416	
Vitalong Perearstikeskus OÜ	1603	1322	
Mustamäe linnaosa	**77871**	**68856**	**10**
Doktor Kraft-Jaaksoo OÜ	1725	1556	
Järveotsa Perearstikeskus OÜ	11591	10293	5
Jürgenson Perearstikeskus OÜ	2676	2198	
Linna Tervisekeskus OÜ	5802	4780	2
Mustamäe ja Nõmme Perearstik. OÜ	16613	14736	
Mustamäe Perearstikeskus OÜ	5533	5068	
Mustamäe Polik. Perearstikeskus OÜ	14438	12851	1
Perearst Irina Fomkina OÜ	1884	1583	1
Perearst Maret Missamou OÜ	2090	1865	
Perearst Riina Tomson OÜ	1788	1616	
Perearst Svea Rosenthal OÜ	5168	4757	1
Perearst Ulvi Usgam OÜ	1834	1628	
Tamm ja Sula OÜ	3412	3060	
Õismäe Perearstikeskus OÜ	1668	1444	
Ädala Perearstikeskus OÜ	1649	1421	
Nõmme linnaosa	**44569**	**39707**	**8**
Favorek Perearstikeskus OÜ	6312	5695	
Hiiu Perearstid OÜ	1938	1699	
Lembi Põlder Perearstikeskus OÜ	2298	2030	1
Medicum Perearstikeskus AS	2045	1798	
Meditiim OÜ	6951	6248	2
Mustamäe ja Nõmme Perearstik. OÜ	8420	7472	
Nõmme Perearstid OÜ	7415	6622	
Perearst Piret Tammist OÜ	2110	1883	1

	Kokku isikuid	Kokku kindlustatud isikuid	2. pereõde
Perearst Tiiu Kaju OÜ	2047	1785	1
Tallinna Munitsipaalperearstikeskus	5033	4475	3
Pirita linnaosa	**16202**	**14358**	**6**
Mähe Perearst OÜ	3036	2728	1
Panakeia OÜ	9901	8722	5
Pirita-Kose Perearstikeskus OÜ	3265	2908	
Põhja-Tallinna linnaosa	**51043**	**44673**	**3**
Kalamaja Perearstid OÜ	6756	5823	
Klein ja Ollikainen OÜ	5111	4571	
Kristiine Perearstid OÜ	4323	3844	
Osaühing MEREKIVI PEREARSTID	7521	6830	1
PA Kopliranna OÜ	2998	2505	
Pelguranna Perearstid OÜ	1969	1702	
Perearst Merle Muda OÜ	1599	1280	
Ranna Perearstikeskus OÜ	3170	2659	
Sinu Tervis Perearstikeskus OÜ	1838	1579	
Stroomi Perearstid OÜ	2302	2076	1
Sõle Perearstid OÜ	11036	9590	
Telliskivi Perearstikeskus OÜ	2420	2214	1
Kogusumma	**471695**	**411863**	**63**

Tabel 15. Perearstiteenuse lepingupartnerid ja nimistud Kiili vallas, detsember 2013 (Andmed: Haigekassa)

	Kokku isikuid	Kokku kindlustatud isikuid	2. pereõde
Kiili vald	**3129**	**2853**	**1**
Kiili alev	**1350**	**1296**	**1**
Kiili Perearstikeskus OÜ	1350	1296	1
Kiili alevik	**1779**	**1557**	
Liis Aunin	1779	1557	

Tallinnas osutab koduõendusteenuseid 12 Haigekassa lepimngupartnerist ettevõtet, kelle seas on ka Tallinna Munitsipaalperearstikeskuse Osaühing, samuti linna omanduses olevad haiglad AS Lääne-Tallinna Keskhaigla ja AS Ida-Tallinna Keskhaigla, kelle hoonetes tegutsevad pereasrtipraksised.

Tabel 16. Haigekassa koduõendusteenuse lepingupartnerid ETTK teenuspiirkonnas, alates juuli 2014 (Andmed: Haigekassa)

Teenuse osutamise vald või linn	Raviasutus
Tallinn	Aktsiaselts Lääne-Tallinna Keskhaigla
	Avahoole Osaühing
	DEPOO OÜ
	Ida-Tallinna Keskhaigla AS
	Osaühing Medendi
	Osaühing TNP KONSULTATSIOONID
	OÜ Koduõde
	SA Vähihaigete Toetusravi
	Sihtasutus Albinea
	Sihtasutus Ascoli
	Sihtasutus Eesti Evangeelse Luterliku Kiriku Tallinna Diakooniahaigla
	Tallinna Munitsipaalperearstikeskuse Osaühing

2013. a. tegutses Tallinnas 10 koduõendusteenust osutavat ja Haigekassaga lepingut omavat ettevõtet.

Tabel 17. Koduõendusteenuse lepingupartnerid ETTK teenuspiirkonnas, 2013 (Andmed: Haigekassa)

Sihtpunkt	Raviasutus
Tallinn	Alba Õendusteenused OÜ
Tallinn	Avahoole OÜ
Tallinn	Carrara SA
Tallinn	Depoo OÜ
Tallinn	EELK Tallinna Diakooniahaigla SA
Tallinn	Ida-Tallinna Keskhaigla AS
Tallinn	Koduõde OÜ
Tallinn	Lääne-Tallinna Keskhaigla AS
Tallinn	Medendi OÜ
Tallinn	TNP Konsultatsioonid OÜ

Koduõendustöötajate arv on TAI statistika alusel 2012. ja 2013. aasta võrdluses väga erinev. 2012. aastal oli TAI andmetel Tallinnas 20,85 koduõe ametikohta ning 16 isikut. 2013.a. oli TAI andmetel Tallinnas koduõena tööl 103 isikut. Võttes lähtkohaks teenuse hulga 2013.aastal, keskmise koduõenduse visiitide arvu päevas (5 visiiti) ning tööpäevade arvu aastas, saab Tallinna linnas 2013. aastal teenusemahule vastavaks töökohtade arvuks hinnata 75 töökohta. See on suhtelistelt lähedane 2011.a. rahvastiku kohta arvutatud koduõdede vajadusele (71 töökohta). 2020. aasta vajadus, milleks on 91 töökohta, nõuab töökohtade arvu mõõdukas ulatuses kasvatamist.

ETTK'de välja arendamise seisukohast olulisem see, et suurem osa Tallinnas vajalikest koduõdest töötab iseseisvates koduõenduse asutustes või eriarstiabi osutavate asutuste juures.

Tabel 18. Koduõendusteenuse kasutus teenuspiirkonna elanike poolt, 2013 (Andmed: Haigekassa)

KOV üksus	Isikute arv teenusel	Teenusel isikuid 1000 elaniku kohta	Teenuse hulk kokku	Teenuse kordade arv 1000 elaniku kohta	Keskmine teenuse kordade arv teenust saanud isiku kohta
Kiili vald	10	2,2	176	38,4	17,6
Tallinn	2494	5,8	90039	209,4	36,1
Kokku	**2 504**	**3682,4**	**90 215**	**132669,1**	**36,0**

Tallinnas osutas 2013.a. ambulatoorseid füsioteraapiateenuseid 9 raviasutust - BioDesign OÜ, Ida-Tallinna Keskhaigla AS, Lääne-Tallinna Keskhaigla AS, Medicum AS, Põhja-Eesti Regionaalhaigla SA, Tallinna Lastehaigla SA, Adeli Eesti OÜ, Eesti Ortoosikeskuse OÜ, Ortopeedia Arstid AS. Lisaks taastusravi asutustele pakuvad Tallinnas ja kogu Harjumaal füsioteraapiateenust OÜ Fysioviis (2 füsioterapauti), Merimetsa tervisekeskus (1 ortopeedia füsioterapeut), kodust füsioteraapiateenust lastele ja täiskasvanutele OÜ 2K Füsioteraapia (1 füsioterapeut) ja Füsteg, jpt.

Tabel 19. Füsioteraapiateenuse osutamine ETTK teenuspiirkonnasm, 2013 (Andmed: Haigekassa)

KOV üksus	Isikute arv teenusel	Teenusel isikuid 1000 elaniku kohta	Teenuse hulk kokku	Teenuse kordade arv 1000 elaniku kohta	Keskmine teenuse kordade arv teenust saanud isiku kohta
Kiili vald	88	19,2	701	152,9	8,0
Tallinn	9 621	22,4	98 220	228,5	10,2
Kokku	**9 709**	**14277,9**	**98 921**	**145472,1**	**10,2**

Ämmamanda iseseisvaid vastuvõtte teostasid 2013.a. 6 raviasutust - Arvenos OÜ, Ida-Tallinna Keskhaigla AS, Lääne-Tallinna Keskhaigla AS, Medicum AS, Tallinna Lastehaigla SA, Seksuaaltervise Kliinik OÜ. Iseseisva ämmaemandusabi kehtivat tegevusluba omavad Gravidos OÜ (2 ämmaemandat) ja Sihtasutus Albinea (1 ämmaemand).

2.1.4 Töökohtade vajadus põhistsenaariumite alusel

Kokku on Tallinnas vajalik 2011.a. rahvastikuandmete alusel 843 esmatasandi põhiteenuseid osutavat spetsialisti ning spetsialistide summaarne vajadus kasvab.

Tabel 20. Töökohtade vajaduse hinnang 2011 rahvastiku kohta ja prognoos aastateks 2020 ja 2030

	2011	2020	2030
Perearst	258,5	275,7	276,3
Pereõde	401,2	424,4	433,2
Koduõde	79,7	93,7	106,0
Füsioterapeut	58,7	63,8	63,3
Ämmaemand	57,1	57,8	50,7
Kokku	**855,1**	**915,3**	**929,4**

Arvestades perearstiteenuse osutamise territoriaalseid mustreid registriandmete põhjal on Tallinn oluline esmatasandi teenuseid teiste KOV-üksuste elanikele osutav keskus. 2013.a andmetel ületas Tallinna nimistutes olevate isikute arv Tallinnas rahvastikuregistri andmete elavate kindlustatud isikute arvu 8,6%. Järgnevates arvutustes eeldatakse (muuhulgas intensiivse valglinnastumise arengufaasi mõjude vähenemist arvesse võttes), et Tallinna linnas teenuseid saavate isikute arv ületab linna elanike arvu eeloleval perioodil 4,6% (sh Kiili valla elanikkond). Vajalike esmatasandi põhiteenuste töökohtade summaarne arv suureneb Tallinna ETTK'des selle arvel u. 30 töökoha võrra. Tallinna lähiümbruse valdade ETTK'de töökohtade vajaduse arvutamisel võetakse arvesse vastassuunalisi eeldusi – et osa nende valdade elanikest saavad teenust Tallinna ETTK'dest. Eelduste määratlemisel lähtutakse praegustest tarbimiskäitumise mustritest ning eesmärgist suurendada teenuste kättesaadavust linnalähistes teenuskeskustes.

Tabel 21. Töökohtade täpsustatud vajaduse hinnang 2011 rahvastiku kohta ja prognoos aastateks 2020 ja 2030

	2011	2020	2030
Perearst	267,1	284,7	285,1
Pereõde	414,7	438,3	447,1
Koduõde	82,7	97,3	110,0
Füsioterapeut	60,7	65,9	65,3
Ämmaemand	58,9	59,6	52,1
Kokku	**884,0**	**945,9**	**959,6**

Esmatasandi terviseteenuste töökohtade optimaalse jaotuse määratlemisel Tallinna siseselt alampiirkondade lõikes võetakse aluseks Tallinna linna kui terviku kohta arvutatud töökohtade arv ja selle prognoositav muutus, Tallinna elanike arvu osakaal linnaosades 2011.a. elu- ja rahvaloenduse andmetel ning Tallinna linna rahvastikuprognoosi kahe stsenaariumi (sisserände ja eeslinnastumise stsenaariumid) keskmiste väärtustena (Tammaru, 2011). Valik kahe stsenaariumi keskmistamise lahenduse kasuks tehti seetõttu, et sarnastest eeldustest lähtuti ka selle uuringu raames koostatud Tallinna rahvastikuprognoosi koostamisel aastateks 2020 ja 2030 ning Tallinna rahvastikuprognoosi kahe stsenaariumi keskmistades saavutati prognooside tulemuste suurim lähedus Tallinna linna rahvaarvu kohta aastate 2020 ja 2030 osas. Kooskõlas elanike perearstiteenuse kasutamise seniste territoriaalsete mustritega on Kesklinna ja Kristiine linnaosad ühendatud.

Tabel 22. Tallinna rahvastiku jaotus linnaosade vahel

Aasta	Loendus või stsenaarium	Haabersti	Kesklinn ja Kristiine	Lasnamäe	Mustamäe	Nõmme	Pirita	Põhja-Tallinn
2011	rahva- ja eluruumide loendus 2011	10,6%	19,3%	27,5%	15,8%	9,0%	4,1%	13,7%
2011	sisserände ja eeslinnastumise keskmine	10,1%	19,4%	28,1%	15,7%	9,3%	3,8%	13,7%
2020	sisserände ja eeslinnastumise keskmine	10,2%	19,7%	28,1%	15,0%	9,3%	4,0%	13,9%
2030	sisserände ja eeslinnastumise keskmine	10,4%	19,9%	27,2%	14,4%	9,5%	4,3%	14,4%

Linnaosade rahvastiku senisest vanusstruktuurist tulenev komponent linnaosade vahelise töökohtade jaotuse osas on jäetud arvesse võtmata. Selline lihtsustus ei mõjuta olulisel määral saadud tulemuste täpsust, kuivõrd linnaosade vanusstruktuuride erinevused ei ole suured, linnaosade piirid ei määra rangelt teenuste kättesaadavuse optimaalset paiknemist ning samuti siin tehtava ettepaneku iseloomust. Nimelt on tulenevalt tallinlaste igapäevaelu suurest mobiilsusest (elu- ja töökohtade, teenuste kasutamise asukohtade erinevustest linnaosade lõikes) ja eeldatavalt osaliselt sellest samast loomulikust mobiilsusest tulenevate teenuse kasutamise senistest mustritest mõistlik linnaosa tasandil määratleda üksnes vajalike esmatasandi terviseteenuste töökohtade nö miinimumvajadus, jättes osa töökohtadest ja neid koondavatest ETTK'dest ülelinnalisteks.

Tabel 23. Tallinna ja selle linnaosade rahvastiku vanusrühmade osakaal (Andmed: Rahva- ja eluruumide loendus 2011)

	0…19	20…39	40…59	60…79	80+	Kokku
Tallinn	18,4%	33,1%	25,6%	18,5%	4,3%	100%
Haabersti linnaosa	20,4%	30,6%	24,7%	20,5%	3,8%	100%
Kesklinna linnaosa	17,5%	41,6%	22,5%	14,3%	4,2%	100%
Kristiine linnaosa	18,8%	34,8%	23,9%	18,2%	4,3%	100%
Lasnamäe linnaosa	17,2%	32,4%	28,4%	18,5%	3,5%	100%
Mustamäe linnaosa	16,9%	32,3%	22,1%	22,9%	5,8%	100%
Nõmme linnaosa	22,0%	27,5%	27,2%	18,2%	5,0%	100%
Pirita linnaosa	24,8%	30,2%	27,7%	13,3%	4,0%	100%
Põhja-Tallinna linnaosa	17,5%	33,8%	26,8%	17,6%	4,3%	100%

Teenuse kättesaadavus elanikele sõltub sageli rohkem teenuse (ning elu- ja töökoha) paiknemisest transpordiühenduste suhtes, mitte kuulumisest sama linnaosa administratiivsesse territooriumisse. Arvestades linna ühistranspordivõrgu piisavalt head taset (sagedus ja territoriaalne katvus) ja nimelt linnaosadevahelist iseloomu, ning seda, et ühistransport on linlastele tasuta, ei vähenda esmatasandi tervisekeskuse paiknemine naaberlinnaosades või kesklinnas olulise osa elanike jaoks probleemi

kättesaadavuse mõttes. Selle osa määratlemisel võetakse aluseks elanike perearstiteenuse kasutuse olemasoleva praktika mustrid linnaosade lõikes – perearstipraksiste asukoha ja elanike registripõhise elukoha aadressi andmetele (2013.a. märtsi seisuga) tuginedes.

Järgnevad tabelid kirjeldavad esmatasandi põhiteenuste töökohtade vajalikku arvu Tallinna alampiirkondade lõikes esiteks kogu vastava linnaosa elanikkonna teenindamiseks samas linnaosas asuvas ETTK's ning teiseks nö miinimumjahus, millega tagatakse elanike kohapealne, omas linnaosas teenuse kättesaadavuse paranemine mõõdukal määral võttes aluseks olemasolev perearstiteenuse kasutus oma linnaosa piires. Alampiirkondade jaoks on vastav osakaal määratud 75% tasemel. Erandiks on Lasnamäe, kus juba 2013.a. seisuga üle 75% elanikest kuulus linnaosas paiknevate perearstipraksiste nimistutesse. Lasnamäe kohapealse kättesaadavuse miinimumtasemeks on seetõttu määratud 80%.

Tabel 24. Töökohtade vajaduse hinnang 2011 rahvastiku kohta ja prognoos aastateks 2020 ja 2030, Haabersti teenuspiirkond

	100% linnaosas			75% linnaosas		
	2011	**2020**	**2030**	**2011**	**2020**	**2030**
perearst	28,3	29,0	29,7	21,2	21,8	22,2
pereõde	44,0	44,7	46,5	33,0	33,5	34,9
koduõde	8,8	9,9	11,4	6,6	7,4	8,6
füsioterapeut	6,4	6,7	6,8	4,8	5,0	5,1
ämmaemand	6,2	6,1	5,4	4,7	4,6	4,1
Kogusumma	**93,7**	**96,5**	**99,8**	**70,3**	**72,4**	**74,8**

Tabel 25. Töökohtade vajaduse hinnang 2011 rahvastiku kohta ja prognoos aastateks 2020 ja 2030, Mustamäe teenuspiirkond

	100% linnaosas			75% linnaosas		
	2011	**2020**	**2030**	**2011**	**2020**	**2030**
perearst	42,2	42,7	41,1	31,6	32,0	30,8
pereõde	65,5	65,7	64,4	49,1	49,3	48,3
koduõde	13,1	14,6	15,8	9,8	10,9	11,9
füsioterapeut	9,6	9,9	9,4	7,2	7,4	7,0
ämmaemand	9,3	8,9	7,5	7,0	6,7	5,6
Kogusumma	**139,7**	**141,9**	**138,2**	**104,8**	**106,4**	**103,6**

Tabel 26. Töökohtade vajaduse hinnang 2011 rahvastiku kohta ja prognoos aastateks 2020 ja 2030, Nõmme teenuspiirkond

	100% linnaosas			75% linnaosas		
	2011	**2020**	**2030**	**2011**	**2020**	**2030**
perearst	24,0	26,5	27,1	18,0	19,9	20,3
pereõde	37,3	40,8	42,5	28,0	30,6	31,9
koduõde	7,4	9,0	10,4	5,6	6,8	7,8
füsioterapeut	5,5	6,1	6,2	4,1	4,6	4,7
ämmaemand	5,3	5,5	5,0	4,0	4,2	3,7
Kogusumma	**79,6**	**88,0**	**91,2**	**59,7**	**66,0**	**68,4**

Tabel 27. Töökohtade vajaduse hinnang 2011 rahvastiku kohta ja prognoos aastateks 2020 ja 2030, Kesklinna ja Kristiine teenuspiirkond

	100% linnaosas			75% linnaosas		
	2011	**2020**	**2030**	**2011**	**2020**	**2030**
perearst	51,5	56,1	56,7	38,7	42,1	42,6
pereõde	80,0	86,3	89,0	60,0	64,8	66,7
koduõde	16,0	19,2	21,9	12,0	14,4	16,4
füsioterapeut	11,7	13,0	13,0	8,8	9,7	9,7
ämmaemand	11,4	11,7	10,4	8,5	8,8	7,8
Kogusumma	**170,6**	**186,3**	**191,0**	**128,0**	**139,8**	**143,2**

Tabel 28. Töökohtade vajaduse hinnang 2011 rahvastiku kohta ja prognoos aastateks 2020 ja 2030, Põhja-Tallinna teenuspiirkond

	100% linnaosas			75% linnaosas		
	2011	**2020**	**2030**	**2011**	**2020**	**2030**
perearst	36,6	39,6	41,1	27,4	29,7	30,8
pereõde	56,8	60,9	64,4	42,6	45,7	48,3
koduõde	11,3	13,5	15,8	8,5	10,1	11,9
füsioterapeut	8,3	9,2	9,4	6,2	6,9	7,0
ämmaemand	8,1	8,3	7,5	6,1	6,2	5,6
Kogusumma	**121,1**	**131,5**	**138,2**	**90,8**	**98,6**	**103,6**

Tabel 29. Töökohtade vajaduse hinnang 2011 rahvastiku kohta ja prognoos aastateks 2020 ja 2030, Lasnamäe teenuspiirkond

	100% linnaosas			80% linnaosas		
	2011	**2020**	**2030**	**2011**	**2020**	**2030**
perearst	73,4	80,0	77,6	58,8	64,0	62,0
pereõde	114,0	123,2	121,6	91,2	98,5	97,3
koduõde	22,7	27,3	29,9	18,2	21,9	23,9
füsioterapeut	16,7	18,5	17,8	13,3	14,8	14,2
ämmaemand	16,2	16,8	14,2	13,0	13,4	11,3
Kogusumma	**243,1**	**265,8**	**261,0**	**194,5**	**212,6**	**208,8**

Tabel 30. Töökohtade vajaduse hinnang 2011 rahvastiku kohta ja prognoos aastateks 2020 ja 2030, Pirita teenuspiirkond

	100% linnaosas			75% linnaosas		
	2011	**2020**	**2030**	**2011**	**2020**	**2030**
perearst	11,0	11,4	12,3	8,2	8,5	9,2
pereõde	17,0	17,5	19,2	12,8	13,1	14,4
koduõde	3,4	3,9	4,7	2,5	2,9	3,5
füsioterapeut	2,5	2,6	2,8	1,9	2,0	2,1
ämmaemand	2,4	2,4	2,2	1,8	1,8	1,7
Kogusumma	**36,2**	**37,8**	**41,3**	**27,2**	**28,4**	**30,9**

2.1.5 Tööruumide normatiivne vajadus

Töökohtade vajaduse alusel võiks Tallinnas olla ka kuni 50 ETTK'd, kuid kujunenud olukorrast ja arenguplaanidest tulenevalt on järgnevate ruumiprogrammide arvutustes aluseks võetud, et Tallinnasse rajatakse 20 ETTK'd.

Tabel 31. Vajalike töökohtade arvule vastav tööruumide normatiivne vajadus teenuste lõikes

	2011	2020	2030
ETTK ruumiprogrammi ettepanek	20680	21656	21552
Kehtivad nõuded ja rahastamine	19095	20247	19995

Linnaosade vahelise ETTK ruumivajaduse arvutuste eelduseks on ETTK'de arvu jagunemine linnaosade vahel alljärgnevas jaotuses. Linnaosade miinimumvajadusest üle jääva teenusmahu katmiseks on vajalik veel luua 4 ETTK'd. Kuigi töökohtade ja sellega seotud ruumide vajadus vähesel määral rahvastikuarengute mõjul muutub, ei ole ETTK'de arvu vaja lähimal 15 aastal muuta.

Tabel 32. ETTK optimaalne arv Tallinnas linnaosade lõikes

ETTK alampiirkond	ETTK arv
Haabersti	2
Kesklinn ja Kristiine	3
Lasnamäe	4
Mustamäe	2
Nõmme	2
Pirita	1
Põhja-Tallinn	2
Linnaosa lõikes määratlemata vajadus	4
Tallinn kokku	**20**

Võttes arvesse elanike arvuga seotud töökohtade vajadust linnaosades ning senisel perearstiteenuste kasutuse mustritel tuginevat eesmärki suurendada oma linnaosa piires elanikele esmatasandi põhiteenuse osutamist 75-80%-ni (vt. eelmine alapeatükk) jaguneb tööruumide vajadus linnaosade lõikes vastavalt alljärgnevale tabelile.

Tabel 33. Minimaalselt vajalike töökohtade arvule vastav tööruumide normatiivne vajadus Haabersti alampiirkonnas

	2011	2020	2030
ETTK ruumiprogrammi ettepanek	1740	1740	1772
Kehtivad nõuded ja rahastamine	1533	1592	1562

Tabel 34. Minimaalselt vajalike töökohtade arvule vastav tööruumide normatiivne vajadus Mustamäe alampiirkonnas

	2011	2020	2030
ETTK ruumiprogrammi ettepanek	2372	2372	2304
Kehtivad nõuded ja rahastamine	2266	2266	2177

Tabel 35. Minimaalselt vajalike töökohtade arvule vastav tööruumide normatiivne vajadus Nõmme alampiirkonnas

	2011	2020	2030
ETTK ruumiprogrammi ettepanek	1540	1540	1672
Kehtivad nõuded ja rahastamine	1314	1444	1444

Tabel 36. Minimaalselt vajalike töökohtade arvule vastav tööruumide normatiivne vajadus Kesklinna ja Kristiine alampiirkonnas

	2011	2020	2030
ETTK ruumiprogrammi ettepanek	3042	3042	3250
Kehtivad nõuded ja rahastamine	2805	2994	3023

Tabel 37. Minimaalselt vajalike töökohtade arvule vastav tööruumide normatiivne vajadus Põhja-Tallinna alampiirkonnas

	2011	2020	2030
ETTK ruumiprogrammi ettepanek	2096	2096	2304
Kehtivad nõuded ja rahastamine	1929	2118	2177

Tabel 38. Minimaalselt vajalike töökohtade arvule vastav tööruumide normatiivne vajadus Lasnamäe alampiirkonnas

	2011	2020	2030
ETTK ruumiprogrammi ettepanek	4456	4456	4596
Kehtivad nõuded ja rahastamine	4195	4514	4324

Tabel 39. Minimaalselt vajalike töökohtade arvule vastav tööruumide normatiivne vajadus Pirita alampiirkonnas

	2011	2020	2030
ETTK ruumiprogrammi ettepanek	726	726	770
Kehtivad nõuded ja rahastamine	598	657	657

Tabel 40. Vajalike töökohtade arvule vastav tööruumide täiendav normatiivne vajadus Tallinna teenuspiirkonnas, linnaosa määratlemata

	2011	2020	2030
ETTK ruumiprogrammi ettepanek	4712	4712	4908
Kehtivad nõuded ja rahastamine	4473	4733	4661

2.1.6 Taristu ja arendusideed

Tallinnas töötavad 273 perearsti äriühingu printsiibil 111 keskuses. Tallinna Linnavalitsus on pidanud korduvaid läbirääkimisi Tallinna Perearstide Seltsi, Tallinna keskhaiglate juhtide ja sotsiaalministeeriumi esindajatega uute esmatasandi tõmbekeskuste kavandamiseks ning rahastamiseks EL struktuurfondidest. Keskhaiglate asutamisel 2001.a andis Tallinna linn toonased linna polikliinikute hooned nimetatud haiglate aktsiakapitali koosseisu mitterahalise sissemaksena, mistõttu kaasaegsete keskuste kavandamine toimub nende hoonete baasil.

Tallinna tervishoiu arengukava 2007-2015 kavandab:

- rajada linnaosadesse uued tervisekeskused vastavalt elanikkonna üldarstiabi teenuse vajaduse kaardistamisele;
- soodustada grupipraksiste teket, kus töötaksid koos vähemalt kolm või neli perearsti. Selline kooslus on majanduslikult paremini toimiv ja patsientidele üldarstiabi järjepideva kättesaadavuse tagamisel otstarbekam;
- perearstiteenuse kättesaadavuse parandamiseks töövälisel ajal avada perearsti valvevastuvõtt (keskhaiglate, perearstikeskuste jne juures) ning vajadusel finantseerida perearsti valvetööd linna eelarvest;

Esmatasandi tervisekeskuste võrgustiku välja arendamisel on mõistlik tugineda välja kujunenud suurematele perearstikeskustele ning perearstide koostöös valmivatele arendusprojektidele. Järgnevalt kirjeldatakse linnaosade kaupa ETTK arendusprojektide ja -ideede seisu 2014.a. detsembri seisuga.

Haabersti Tervisekeskusesse ja Meremeeste polikliinikusse koondunud perearstinimistutesse kuuluvate isikute summa ületab oluliselt **Haabersti** elanikkonna vajadusi, mis on minimaalselt 21 nimistut (75% elanikest elukohas teenusega varustatud) ja elanike arvule vastavalt 28 nimistut. Tõsi, osa Haabersti Tervisekeskuse perearstide nimistutest on ametlike teeninduspiirkondade mõistes Mustamäe nimistud.

Linnavalitsuse prioriteetide kava alusel suuremate investeeringute vajadus puudub – tervisekeskused on linnaosas ühtse taristu mõttes juba välja kujunenud. Olemas on varu Mustamäe elanike teenindamiseks 10 nimistu mahus ja Harku vallas registreeritud elanike teenindamiseks olemasolevas mahus (1 nimistu ulatuses 2013 aasta andmetel).

Mustamäel on üks suurem perearstide tõmbekeskus, Mustamäe polikliinik. Hoone on linna prioriteetidest esikohal – kavandatakse nimistute arvu kasvatamist 26 nimistuni. Kavas sisalduv 6000 m^2 rekonstrueeritav pind samuti investeeringuvajadus 4,8 miljoni euro mahus, ületab oluliselt ETTK vajadusi. Koos Haabersti „ülejäägiga" on linnaosas olemas täiendav vajadus 5-10 nimistu teenindamiseks, ehk ühe keskmise suurusega ETTK'le. Mustamäele teise esmatasandi tervisekeskuste rajamise sobiva asukohana on käsitletud SA Tallinna Lastehaigla kompleksi, kus Tervise 28 aadressil on algatatud 5-korruselise tervishoiuteenuste osutamise hoone detailplaneering (kokku 5000 m^2 kasulikku pinda). Asendi tõttu - elanikele ja ühistranspordipeatusele lähedal - peetakse sobivaks ka Sõpruse pst 179/181 hoone kasutamist. Vajalik on teha valik nende kahe idee vahel.

Nõmmel on üks suurem perearstide tegutsemiskoht – Nõmme tervisekeskus 13 nimistuga. OÜ Meditiimi eestvedamisel on kavandamisel Nõmme tervisemaja rajamine Vääna tänaval 10 perearsti jaoks. Projekt kuulub ka linna 8 prioriteedi hulka. Sinna on kavandanud koonduda ka Hiiu 39 hoones tegutsevad perearstid. Arvestades linnaosa minimaalset vajadust – 19 nimistut, ning Saue valla elanike senise teenindamise mahtu (1 nimistu ulatuses), on nende kahe tervisekeskuse olemasolu Nõmme vajaduse jaoks piisav.

Kristiines oluline perearstide koondumine käesoleval ajal puudub. Ka linna prioriteetide kavas linnaosasse investeeringuvajadust ei nähta. Elanike vajadusi peaksid katma senise praktika alusel eelkõige Kesklinna, vähemal määral ka Mustamäe ja Haabersti tervisekeskused. Perearstide initsiatiivil (OÜ Linnamõisa PAK) kavandatakse 8-10 nimistuga keskust Koskla 16 aadressil, mis tagab linnaosa elanike piisava teenindamise.

Kesklinna perearstid on koondunud põhiliselt Ida-Tallinna Keskhaigla erinevatesse hoonetesse. Linn näeb arengupotentsiaali juba praegu oluliseks tõmbekeskuseks olevas Kesklinna Lastepolikliiniku hoones (Ravi 27), kus kavandatakse nimistute arvu kasvatada 21-lt 34-36 nimistuni. Teiseks kesklinna prioriteediks on Magdaleena polikliinik, millesse soovitakse koondada ka Tõnismäe üksuse perearstid – kokku oleks selles keskuses siis 20 nimistut. Ravi 18 hoones laienemisvõimalust ei nähta, kuid soovitakse väiksema 7 nimistuga keskuse säilimist, selliselt et teised põhiteenused oleksid kättesaadavad sama haiglakompleksi teistes hoonetes. Kokku oleks nendes kolmes keskuses 60 nimistut, mis ületab Kesklinna ja Kristiine minimaalse vajaduse (40 nimistut) oluliselt. Kuivõrd kesklinn on sobivaim asukoht ülelinnalise teeninduspiirkonnaga keskuste asukohana (kuni 75 nimistut), siis on kesklinnas täiendavat arendusruumi ETTK'dele olemas kuni 25 nimistu ulatuses. AS Medicumi väiksem 4 nimistuga keskus Uus-Sadama tänavalt on ka linna prioriteetide seas, eesmärgiga kasvatada see 6 nimistuga keskuseks. Soovitatav oleks keskuse suurendamine vähemalt 8 nimistuga tervisekeskuseks. Keskuse arendamine äri- ja kortermajas ei ole siiski AS Medicumi jaoks esimene prioriteet, selleks on Lasnamäe keskus Punane 61 aadressil. Eeldades, et ka Narva mnt 7 keskus säilib praeguses mahus on kesklinnas ruumi veel kuni 1 keskmise suurusega keskuse jaoks. Kättesaadavuse mitmekesistamiseks oleks eelistatud asukohaks *city*.

Põhja-Tallinnas kavandab linn perearstide arvu suurendamist Kopli Polikliinikus kuni 20 nimistuni ja seda Pelgulinna Polikliiniku arvelt. Kalamajas paiknev 4 nimistuga Kalamaja Perearstikeskuse hoone laiendamiseks eeldatavalt ei sobi, kuid Kalamajas on vajadus ühe keskmise suurusega, minimaalselt 8

nimistut, ETTK jaoks olemas. Kalamaja Perearstid OÜ on avaldanud soovi sobivate tingimuste korral ehitada uue esmatasandi keskuse (või laiendada olemasolev keskust) (4-6) perearsti mahus.

Lasnamäel on välja kujunenud kaks arengupotentsiaaliga perearstikeskust. AS Medicumi Punane 61 hoone sisaldub linna prioriteetide nimekirjas, ning kavatsus on seda laiendada 29 nimistult 35 nimistuni. Kavas on rekonstrueerida 1050 m^2 ja ehitada 1800 m^2, summaarne investeeringuvajadus on hinnatud 4643500 euroni. Punane 14a hoone on uus kontorihoone ja sobib ETTK asukohana. [omandisuhted ja arenguplaanid vajavad täpsustamist]. Kaks ülejäänut suuremat perearstikeskust asuvad kortermajades ning neile on vaja leida asendus. Kokku on täiendav vajadus Lasnamäel minimaalselt 16 nimistu ulatuses, ehk 2 väiksemat või 1 suurem ETTK. OÜ Pharma Holding on arendamas ideed ehitada Linnamäe tee 3 aadressil (krunt 15 399 m^2) hoone, sh ruumid ETTK jaoks, koguinvesteeringuna 8-9 miljonit eurot. Hoonesse koondatavate nimistute arv ulatub kavades kuni 22 nimistuni. Projekt sisaldub linna prioriteetide kavas. Linnaga on sõlmitud hoonestusõiguse leping 50 aastaks. Ideetasandil on ka Ülemiste City arendajatel huvi tervisekeskuse rajamiseks.

Pirital on arendusperspektiiviga Pirita Perearstikeskuse hoone, mille välja arendamisel 8-9 nimistuga keskuseks on linnaosa vajadused rahuldatud.

Kiili vallas tegutsevatest perearstidest tegutseb üks valla omanduses olevates ajutistes ruumides ja teine rendib rekonstrueeritud ruume kõrvalmajas ühelt erafirmalt. Valla huvi on koondada mõlemad perearstikeskused praeguselt rendipinnalt valla enda pinnale, mis on selleks vaja eelnevalt renoveerida. Vallamajaga ühes majas on kasutamata kapitaalremonti vajavad pinnad – kokku 190 m^2 kasulikku pinda. Tegemist on betoonehitisega, mis vajab sisetööde nullist teostamist, sh elektri- ja küttesüsteem. On olemas ehitusprojekt ning ruumide renoveerimisega on plaanis alustada 2015. aastal. Tööde maksumus on kavandatud 630 eurot m^2, kokku 119700 eurot. Arenduse kõige suurem takistus on rahapuudus. Sobivad ja sh ka logistiliselt sobivas asukohas olevad renoveerimist vajavad pinnad on olemas, need asuvad vallamajaga ühes hoones, aadressil Nabala tee 2a. Teiste esmatasandi teenuste osas on vald seisukohal, et ämmaemandusabi ja füsioteraapiat ei ole plaanis vallas osutada, küll on mõistlik pakkuda koduõendusteenust.

2.1.7 ETTK ja selle filiaalide vajadus ning teenuspiirkonna sidusus

Linnas on teenusvajaduse mõttes võimalik rajada kuni 50 kõiki esmatasandi teenuseid osutavat ETTK'd. Mõistlik on siiski rajada minimaalsest meeskonnast suuremaid ETTK'sid ning olemasolevate keskuste ning arenguplaanide alusel on optimaalne 20 ETTK'd Tallinnas.

Tallinna teenuspiirkond jaguneb osapiirkondadeks linnaosade piire aluseks võttes - piirkondades on vajalik 1 (Pirita) kuni 4 (Lasnamäe) ETTK rajamine. 4 ülelinnalise ETTK parimaks asukohaks on elanike liikumismustreid arvesse võttes kesklinn, kuid välistada ei saa ka teisi hea kättesaadavusega ning elanike teenuskasutuse harjumusi arvesse võtvaid asukohti.

Tallinna ETTK'd teenindavad ka olulist osa linnalähedaste valdade elanikkonnast - 10-30% vahetult Tallinnaga piirnevate oma ETTK'ga valdade elanikkonnast ning tervikuna Kiili valla elanikkonda. Kiili alevis

on vajalik ka ühe konkreetse Tallinna ETTK'ga seotud filiaali olemasolu, soovitavalt peamise maakondliku ühistranspordiühenduse (liin 116 Paekna-Balti jaam) peatuste läheduses.

Tabel 41. ETTK teenuspiirkonda kuuluvate KOV-üksuste keskmine hinnanguline maanteeühenduse kaugus (km) ETTK asukohast (Maa-ameti Eesti kaart, 2014) ning valla- ja linnavalitsuste kaugus maakonnakeskusest (Statistikaamet, 2003)

KOV-üksus	ETTK kaugus	ETTK või filiaali kaugus	Kaugus maakonnakeskusest
Kiili	13	3	17
Tallinn	2	2	1

2.2 Haabneeme

2.2.1 Piirkonna ulatus

Haabneeme ETTK teenuspiirkond koosneb Viimsi valla territooriumist ja elanikkonnast.

2.2.2 Rahvastikuarengud piirkonnas

Tabel 42. ETTK teenuspiirkonna üksuste elanike arv 2011. a rahvaloendusel ning 2020 ja 2030 prognoosi alusel

	2011	2020	2030
Viimsi	18533	20276	20905
Kogusumma	**18533**	**20276**	**20905**

Tabel 43. ETTK teenuspiirkonna vanusrühmade elanike arv 2011. a rahvaloendusel ning 2020 ja 2030 prognoosi alusel

	0-4	5-19	20-34	35-49	50-64	65-74	75+
2011	1750	3454	3968	4647	2740	1243	731
2020	1090	4869	2884	5771	3382	1353	927
2030	997	3713	4216	4244	5114	1471	1150

2.2.3 Teenuste osutamise asukohad ja hetkeseis piirkonnas

Tabel 44. Esmatasandi põhiteenuste osutamise asukohad Haabneeme piirkonnas

Hoone aadress	Hoone	Omanik	Ettevõte	Nimistute arv	Kokku nimistuid	Muud teenused
Haabneeme, Kaluri tee 5a	Viimsi Haigla	Fertilitas AS	Viimsi Perearstikeskuse OÜ	3	6	apteek
			OÜ MediArte	1		
			Osaühing Perearst Inna Viik	1		
			Reet Polli	1		
			Fertilitas AS			füsioteraapia, ämmaemand
Viimsi, Nelgi tee 1	Viimsi vallamaja	Viimsi vald	Perearst Helen Lasn OÜ	1	1	apteek
Randvere, Kibuvitsa tee 1			OÜ Randvere Perearst	1	1	

Tabel 45. Perearstiteenuse lepingupartnerid ja nimistud ETTK teenuspiirkonnas, detsember 2013 (Andmed: Haigekassa)

	Kokku isikuid	Kokku kindlustatud isikuid	2. pereõde
Viimsi vald	**15270**	**13776**	**2**
Haabneeme alevik	**13411**	**12107**	**2**
Helen Lasn Perearst OÜ	1216	1147	
Perearst Inna Viik OÜ	1986	1824	1
Perearst Kersti Muuk-Adrat OÜ	1890	1683	
Reet Polli	2271	2037	
Viimsi Perearstikeskuse OÜ	6048	5416	1
Randvere küla	**1859**	**1669**	
Randvere Perearst OÜ	1859	1669	
Kogusumma	**15270**	**13776**	**2**

Tabel 46. Haabneeme teenuspiirkonna perearstinimistute isikute arv ja osakaal elukoha alusel, märts 2013 (Andmed: Terviseamet)

	Isiku elukoht							
Perearstiteenuse nimistu asukoht	**Kokku isikuid**	**Osakaal**	**Viimsi vald**	**Tallinn**	***sh Kesklinn***	***sh Pirita***	***sh Lasnamäe***	**Maardu linn**
Viimsi vald	15157	**100,0%**	10568	3188	627	1055	403	111
Kokku	**15157**	**100,0%**	**10568**	**3188**	**627**	**1055**	***403***	**111**
Osakaal			**69,7%**	**21,0%**	**4,1%**	**7,0%**	***2,7%***	**0,7%**

Tabel 47. Haabneeme teenuspiirkonna isikute arv ja osakaal perearstiteenuse nimistu asukoha alusel, märts 2013 (Andmed: Terviseamet)

	Perearstinimistu asukoht							
Isiku elukoht	**Kokku**	**Piirkonna osakaal**	**Viimsi vald**	**Tallinn**	***sh Kesklinn***	***sh Pirita***	***sh Lasnamäe***	**Maardu linn**
Viimsi vald	17610	**60,0%**	10568	6317	*1813*	1055	*1103*	132
Kokku	**17610**	**60,0%**	**10568**	**6317**	***1813***	***1055***	***1103***	**132**
Osakaal			**60,0%**	**35,9%**	***10,3%***	***6,0%***	***6,3%***	**0,7%**
Tallinn	**430547**	**1,5%**	6317					

Koduõenduse Haigekassa lepingupartneriteks valla elanike teenindamisel olid kuni 2013 a Depoo OÜ ja TNP Konsultatsioonid OÜ, alates 2014 juulist on Osaühing Medendi.

Tabel 48. Koduõendusteenuse kasutus teenuspiirkonna elanike poolt, 2013 (Andmed: Haigekassa)

KOV üksus	Isikute arv teenusel	Teenusel isikuid 1000 elaniku kohta	Teenuse hulk kokku	Teenuse kordade arv 1000 elaniku kohta	Keskmine teenuse kordade arv teenust saanud isiku kohta
Viimsi vald	87	4,9	1976	110,2	22,7
Kokku	**87**	**4,9**	**1 976**	**110,2**	**22,7**

Ambulatoorset füsioteraapiateenust osutas 2013.a. Haigekassa lepingute alusel Fertilitas AS.

Tabel 49. Füsioteraapiateenuse osutamine ETTK teenuspiirkonna elanikele, 2013 (Andmed: Haigekassa)

KOV üksus	Isikute arv teenusel	Teenusel isikuid 1000 elaniku kohta	Teenuse hulk kokku	Teenuse kordade arv 1000 elaniku kohta	Keskmine teenuse kordade arv teenust saanud isiku kohta
Viimsi vald	778	43,4	9 299	518,5	12,0
Kokku	**778**	**43,4**	**9 299**	**518,5**	**12,0**

Ka ämmaemanda iseseisvaid vastuvõtte teostab vallas Fertilitas AS.

2.2.4 Töökohtade vajadus põhistsenaariumite alusel

Tabel 50. Töökohtade vajaduse hinnang Viimsi valla 2011.a. rahvastikuseisu kohta ja prognoos aastateks 2020 ja 2030

	2011	2020	2030
Perearst	11,7	12,7	13,3
Pereõde	17,4	19,2	20,6
Koduõde	2,3	2,8	3,4
Füsioterapeut	2,6	2,9	3,1
Ämmaemand	3,1	2,7	2,8
Kokku	**37,1**	**40,3**	**43,3**

Teenuspiirkonna töökohtade vajaduse täpsustamisel on suurlinna lähedase valla puhul mõistlik arvesse võtta perearstiteenuse kasutuse seniseid mustreid. 2013.a. kevade seisuga asus 6,3 tuhat valla elanikku Tallinna nimistutes ning 3,2 tuhat Tallinnas registreeritud inimesest kuulus omakorda Viimsi valla nimistutesse. Eelnenud perioodi intensiivse valglinnastumise ja registriandmete ajalise nihke tingimustes võib eeldada, et olulise osa sellest näilisest teenuse ulatuslikust territoriaalsest ristkasutusest võib kirjutada nimelt registriandmete kvaliteedi arvele. Olulisem näitaja on see, et Viimsi valla perearstinimistutesse kuuluvate isikute arv (15157) moodustab 83% valla registreeritud elanike arvust (17610) kõigis Eesti nimistutes. Seega kasutab vähemalt 17% valla ja teenuspiirkonna elanikest perearstiteenust mujal, valdavalt Tallinnas. Esmatasandi tervisekeskuste arendamise üheks eesmärgiks on suurendada teenuste kasutust kavandatud teenuspiirkondades, inimeste elukoha lähedal. Viimsi vallas on asjakohane seada eesmärgiks, et kohalikus ETTK-s rahuldatakse vähemalt 90% elanikkonna esmatasandi teenuste vajadustest. Seega on teenuspiirkonna töökohtade vajadus samas proportsioonis väiksem.

Tabel 51. Haabneeme ETTK töökohtade vajaduse täpsustatud hinnang 2011 rahvastikuseisu kohta ja prognoos aastateks 2020 ja 2030

	2011	2020	2030
Perearst	10,5	11,4	12,0
Pereõde	15,7	17,3	18,6
Koduõde	2,1	2,5	3,1
Füsioterapeut	2,4	2,6	2,8
Ämmaemand	2,8	2,4	2,6
Kokku	**33,4**	**36,3**	**39,0**

Arvestades seda, et käesoleval ajal teenindatakse valla elanikke 8 nimistu mahus, siis on töökohtade arvu kasvuvajadus perearstiteenuse osas oluline – 3-4 perearsti/nimistut.

2.2.5 Tööruumide normatiivne vajadus

Eeldades, et kõik teenuspiirkonna esmatasandi põhiteenuste töökohad koonduvad ühte ETTK-sse, on kehtivate nõuete ja rahastamismudelite alusel ruumivajadus 2020. a. seisuga 787 m^2 ja ETTK ühisruume sisaldava ruumiprogrammi alusel 890 m^2. Koos teenusvajaduse kasvuga, suureneb ka ruumivajadus.

Tabel 52. Haabneeme ETTK vajalike töökohtade arvule vastav tööruumide normatiivne vajadus

	2011	2020	2030
ETTK ruumiprogrammi ettepanek	850	890	970
Kehtivad nõuded ja rahastamine	746	787	876

2.2.6 Taristu ja arendusideed

Viimsi vallas Haabneeme alevikus töötavad perearstid eraettevõtte (AS Fertilitas) rendipinnal Haabneeme alevikus. Suurim praksistest, Viimsi Perearstikeskus OÜ, koondab 3 perearsti. Samas hoones asub erakliinik Fertilitas, mille koosseisus teostab Viimsis vastuvõtte ämmaemandad ja füsioterapeudid.

Randvere Perearstikeskus tegutseb KOV omandis oleval taristul, Randvere lasteaia/külakeskuse majas. Ühe nimistuga perearstipraksise, mille koosseisus on ka üldõde-ämmaemand, kasutada on 58 m^2 – ruumid on uued.

2014.a. kevade kirjalikest konsultatsioonidest selgus, et vallal puuduvad sobilikud hooned, mille baasil võiks tervisekeskust arendada ning kuivõrd ühtse taristu mõttes tervisekeskus juba toimib, siis uue

sihtotstarbelise hoone ehitust ei ole plaanitud. Valla arengukava alusel jätkatakse perearstide toetamist, sh teenuse osutamist Prangli saarel.

2.2.7 ETTK ja selle filiaalide vajadus ning teenuspiirkonna sidusus

Teenusvajaduse maht võimaldab kuni kahe ETTK rajamist Viimsi valda. Optimaalseks lahenduseks on 1 ETTK valla teenuskeskuses Haabneeme alevikus, kuid kaaluda võib ka teise keskuse rajamist Viimsi alevikus. Filiaalide vajadus kättesaadavuse minimaalsete normide alusel puudub. Valla üldine lähedus Tallinnale ning keskusasulate väga hea ühendus Tallinnaga tagavad esmatasandi teenuste piisavalt hea kättesaadavuse ka Tallinna tervisekeskustes. Siiski on arvestades kontsentreeritud teenusvajadust ning esmatasandi terviseteenuste peamisi sihtrühmi (eakad, lastega pered) asjakohane pakkuda teenuseid valla keskasula(te)s välja arendatud tervisekeskus(t)es.

Tabel 53. ETTK teenuspiirkonda kuuluvate KOV-üksuste keskmine hinnanguline maanteeühenduse kaugus (km) ETTK asukohast (Maa-ameti Eesti kaart, 2014) ning valla- ja linnavalitsuste kaugus maakonnakeskusest (Statistikaamet, 2003)

KOV-üksus	ETTK kaugus	ETTK või filiaali kaugus	Kaugus maakonnakeskusest
Viimsi	3	3	11

2.3 Jüri

2.3.1 Piirkonna ulatus

Jüri ETTK teenuspiirkond sisaldab Rae valda ning Raasiku valla Aruküla aleviku teenuspiirkonda (perearstipraksiste nimistute suuruse alusel 53% valla elanikest).

2.3.2 Rahvastikuarengud piirkonnas

Tabel 54. ETTK teenuspiirkonna üksuste elanike arv 2011. a rahvaloendusel ning 2020 ja 2030 prognoosi alusel

	2011	2020	2030
Raasiku (Aruküla)	2427	2225	2073
Rae	15721	17972	18872
Kogusumma	**18147,87**	**20196**	**20945**

Tabel 55. ETTK teenuspiirkonna vanusrühmade elanike arv 2011. a rahvaloendusel ning 2020 ja 2030 prognoosi alusel

	0-4	5-19	20-34	35-49	50-64	65-74	75+
2011	1995	3241	4699	4092	2526	971	626
2020	1143	5025	2713	6432	2878	1252	754
2030	905	3844	4117	4445	5121	1440	1073

2.3.3 Teenuste osutamise asukohad ja hetkeseis piirkonnas

Tabel 56. Esmatasandi põhiteenuste osutamise asukohad Jüri piirkonnas

Hoone aadress	Hoone	Ettevõte	Nimistute arv	Kokku nimistuid	Muud teenused
Jüri, Aruküla tee 25	Jüri Tervisekeskus, 1,5 k ärihoone	Jüri Tervisekeskuse OÜ	3	3	füsioteraapia, hambaravi, ämmaemand, apteek
Vaida, Vana-Tartu mnt 25		Perearst Tatjana Lelov OÜ	1	1	
Lagedi, Kooli 18	Lagedi keskusehoone				
Aruküla alevik, Piiri 12a		OÜ Aruküla Ambulatoorium	1	1	apteek

Tabel 57. Perearstiteenuse lepingupartnerid ja nimistud ETTK teenuspiirkonnas, detsember 2013 (Andmed: Haigekassa)

	Kokku isikuid	Kokku kindlustatud isikuid	2. pereõde
Rae vald	**7796**	**6897**	
Jüri alevik	**5581**	**4945**	
Jüri Tervisekeskuse OÜ	5581	4945	
Vaida alevik	**2215**	**1952**	
Perearst Tatjana Lelov OÜ	2215	1952	
Raasiku vald			
Aruküla alevik	**2287**	**2104**	**1**
Aruküla Ambulatoorium OÜ	2287	2104	1

Tabel 58. Jüri teenuspiirkonna isikute arv ja osakaal perearstiteenuse nimistu asukoha alusel, märts 2013 (Andmed: Terviseamet)

Isiku elukoht	Kokku	Piirkonna osakaal	Jüri piirkond	Rae vald	Kiili vald	Raasiku vald	Tallinn	Kesklinna	Lasnamäe
Rae vald	13872	53,2%	7373	7373	73	68	5434	1826	1073
Kokku	**13872**	**53,2%**	**7373**	**7373**	***73***	***68***	***5434***	***1826***	***1073***
Osakaal			**53,2%**	**53,2%**	***0,5%***	***0,5%***	***39,2%***	***13,2%***	***7,7%***
Kiili vald	4544	**1,8%**	84	84	2440		1802	581	168
Raasiku vald	4696	**2,2%**	103	103	19	3451	796	240	161
Tallinn	430547	**0,2%**	787						

Haigekassa koduõendusteenuse lepingupartner ETTK teenuspiirkonnas alates juulist 2014 on OÜ TNP Konsultatsioonid. 2013.a. Rae ja Raasiku vallad Haigekassa lepingupartnerite sihtpiirkondadesse ei kuulunud.

Tabel 59. Koduõendusteenuse kasutus teenuspiirkonna elanike poolt, 2013 (Andmed: Haigekassa)

KOV üksus	Isikute arv teenusel	Teenusel isikuid 1000 elaniku kohta	Teenuse hulk kokku	Teenuse kordade arv 1000 elaniku kohta	Keskmine teenuse kordade arv teenust saanud isiku kohta
Raasiku vald	3	0,6	156	33,2	52,0
Rae vald	25	1,8	486	34,0	19,4
Kokku	**28**	**41,2**	**642**	**944,1**	**22,9**

Füsioteraapiateenuseid osutatakse Jüri Tervisekeskuses, kuid Haigekassa poolt lepinguliselt rahastatavaid füsioteraapiateenuseid osutavaid asutusi piirkonnas ei ole.

Tabel 60. Füsioteraapiateenuse osutamine ETTK teenuspiirkonna elanikele, 2013 (Andmed: Haigekassa)

KOV üksus	Isikute arv teenusel	Teenusel isikuid 1000 elaniku kohta	Teenuse hulk kokku	Teenuse kordade arv 1000 elaniku kohta	Keskmine teenuse kordade arv teenust saanud isiku kohta
Raasiku vald	65	13,9	516	110,0	7,9
Rae vald	250	17,5	2 697	188,8	10,8
Kokku	**315**	**463,2**	**3 213**	**4725,0**	**10,2**

Rasedate jälgimise teenust osutab Jüri Tervisekeskus.

2.3.4 Töökohtade vajadus põhistsenaariumite alusel

Tabel 61. Rae valla töökohtade vajaduse hinnang 2011 rahvastiku kohta ja prognoos aastateks 2020 ja 2030

	2011	2020	2030
Perearst	9,6	10,9	11,7
Pereõde	14,1	16,3	18,1
Koduõde	1,5	1,9	2,5
Füsioterapeut	2,1	2,5	2,7
Ämmaemand	2,9	2,4	2,6
Kokku	**30,2**	**33,9**	**37,6**

Rae valla nimistute isikute arv moodustab 64% valla elanike arvust. 5,4 tuhat valla elanikku kuulub Tallinna nimistutesse, kuid olulisel määral on ka Tallinnas registreeritud isikuid valla nimistutes. Jüri ETTK välja arendamisel on mõistlik eelolevale perioodile seada eesmärk, et teenindatakse vähemalt 75% Rae valla elanikest. Lisaks arvestatakse teenusvajaduse osana Raasiku valla Aruküla piirkonna elanikkond (53% Raasiku valla elanikkonnast)

Tabel 62. Jüri ETTK töökohtade vajaduse hinnang 2011 rahvastiku kohta ja prognoos aastateks 2020 ja 2030

	2011	2020	2030
Perearst	8,8	9,7	10,3
Pereõde	13,0	14,6	16,0
Koduõde	1,7	2,1	2,8
Füsioterapeut	2,3	2,6	2,7
Ämmaemand	2,5	2,1	2,1
Kokku	**28,3**	**30,9**	**33,8**

2.3.5 Tööruumide normatiivne vajadus

Teenuspiirkonna summaarse teenusvajaduse töökohtadele vastab tervisekeskus, mille kasulik pind on 2020.a. perspektiivis kehtivate nõuete alusel 728 m^2 ja ETTK ruumiprogrammi ettepanekuna 834m^2.

Tabel 63. Jüri ETTK vajalike töökohtade arvule vastav tööruumide normatiivne vajadus

	2011	2020	2030
ETTK ruumiprogrammi ettepanek	782	834	846
Kehtivad nõuded ja rahastamine	687	728	728

2.3.6 Taristu ja arendusideed

Jüri vallas osutatakse tervishoiuteenust kolmes tervishoiuasutuses: Jüri Tervisekeskuses, Lagedi perearstipunktis ja Vaida perearstipunktis. Jüri Tervisekeskuses pakutakse perearsti teenuseid, mitmeid uuringuid ning rasedate jälgimist, samuti, pakutakse füsioteraapiateenuseid. Sealsamas tegutseb 2 hambaravikabinetti. Valla arengukavas seatakse ülesanne parandada perearstiteenuse kättesaadavust valla elanikele.

Raasiku vallas Aruküla alevikus pakub perearstiteenust OÜ Aruküla Ambulatoorium. Raasiku valla arengukavas on seatud eesmärgiks taotleda Arukülla teine perearsti nimistu ning käivitada koduõendus valla äärealadel koostöös erasektoriga. Hoonete rekonstrueerimise vajadust ja kavasid Raasiku valla arengukava ei sisalda.

2.3.7 ETTK ja selle filiaalide vajadus ning teenuspiirkonna sidusus

Piirkonnas on võimalik elanikkonna nõudluse alusel rajada kuni 2 ETTK'd, kuid arvestades seda, et linnalähedase valla vahetult Tallinna tagamaal elavate elanike jaoks on Tallinnas paiknevad ETTK paremini kättesaadavad kui vallakeskuses Jüri alevikus, siis on optimaalne ühe ETTK välja arendamine.

Töö algversioonis Jüri teenuspiirkonnaga ühendatud Kiili vald liideti elanikkonna paiknemist ja perearstiteenuse kasutuse seniseid mustreid arvesse võttes Tallinna piirkonnaga. Arvestades valla (ja piirkonna) asustussüsteemi killustatust, kiiresti kasvavate asulate paiknemist vahetult linna piiril, valla kui terviku paiknemist piki riigi üht olulisemat maanteed ning perearstiteenuse senist osutamist mitmetes väikestes praksistes, on teenuse koondamine piirkonna tervikmahus ühtsesse keskusesse suur väljakutse. Olemasolev teenusvajadus on siiski piisav ETTK rajamiseks ka tingimustes, kus esmatasandi meeskonna koondumine on üksnes osaline ning pikemaajalisem protsess.

Tabel 64. ETTK teenuspiirkonda kuuluvate KOV-üksuste keskmine hinnanguline maanteeühenduse kaugus (km) ETTK asukohast (Maa-ameti Eesti kaart, 2014) ning valla- ja linnavalitsuste kaugus maakonnakeskusest (Statistikaamet, 2003)

KOV-üksus	ETTK kaugus	ETTK või filiaali kaugus	Kaugus maakonnakeskusest
Rae	3	3	14

Tabel 65. Teenuspiirkonna KOV-üksuste keskasulate ühistranspordi otseühenduste sageduse ja ajakulu võrdlus (Andmed: peatus.ee, jaanuar 2015)

	Kehra ETTK		Jüri ETTK	
KOV-üksus	Otseühendusi tööpäeval	Sõiduaeg (min)	Otseühendusi tööpäeval	Sõiduaeg (min)
Raasiku	13	0:08	0	
Aruküla	13	0:12	33	0:14-0:15

2.4 Kehra

2.4.1 Piirkonna ulatus

Kehra ETTK teenuspiirkond sisaldab Anija ja Aegviidu valdasid ning Raasiku valla Raasiku aleviku teenuspiirkonda (perearstipraksiste nimistute suuruse alusel 47% valla elanikest).

2.4.2 Rahvastikuarengud piirkonnas

Tabel 66. ETTK teenuspiirkonna üksuste elanike arv 2011. a rahvaloendusel ning 2020 ja 2030 prognoosi alusel

	2011	2020	2030
Aegviidu	761	650	563
Anija	5728	5432	5215
Raasiku (Raasiku)	2152	1973	1838
Kogusumma	**8641**	**8055**	**7616**
Koos Raasiku vallaga tervikuna	**11068**	**10280**	**9689**

Tabel 67. ETTK teenuspiirkonna vanusrühmade elanike arv 2011. a rahvaloendusel ning 2020 ja 2030 prognoosi alusel

	0-4	5-19	20-34	35-49	50-64	65-74	75+
2011	521	1428	1576	1821	1796	804	693
2020	341	1389	1166	1542	1839	995	782
2030	280	1052	1064	1210	1663	1266	1082

2.4.3 Teenuste osutamise asukohad ja hetkeseis piirkonnas

Tabel 68. Esmatasandi põhiteenuste osutamise asukohad Kehra piirkonnas

Hoone aadress	Hoone	Omanik	Ettevõte	Nimistute arv	Kokku nimistuid	Muud teenused
Kehra, Kreutzwaldi 7	Kehra Tervisekeskus	Anija vald	Kehra Tervisekeskus OÜ	3	3	apteek, sotsiaalkeskus
Raasiku alevik, Tallinna mnt 19			Raasiku Ambulatoorium OÜ	1	1	
Aegviidu, Kase 10	vallamaja	Aegviidu vald	perearst Maie Murakas	1	1	

Tabel 69. Perearstiteenuse lepingupartnerid ja nimistud ETTK teenuspiirkonnas, detsember 2013 (Andmed: Haigekassa)

	Kokku isikuid	Kokku kindlustatud isikuid	2. pereõde
Aegviidu vald	**792**	**714**	
Aegviidu alev	**792**	**714**	
Perearst Maie Murakas	792	714	
Anija vald	**5651**	**4970**	
Kehra linn	**5651**	**4970**	
Kehra Tervisekeskus OÜ	5651	4970	
Raasiku vald	**4322**	**3884**	**1**
Raasiku alevik	**2035**	**1780**	
Raasiku Ambulatoorium OÜ	2035	1780	

Tabel 70. Kehra teenuspiirkonna isikute arv ja osakaal perearstiteenuse nimistu asukoha alusel, märts 2013 (Andmed: Terviseamet)

Isiku elukoht	Kokku	Piirkonna osakaal	Kehra piirkond	Keskuse osakaal	Anija vald	Aegviidu vald	Raasiku vald	*Rae vald*	*Tallinn*
Anija vald	5890	85,9%	5058	81,6%	4807	62	189	*12*	*505*
Aegviidu vald	768	81,3%	624	1,8%	14	608	2	*1*	*103*
Raasiku vald	4696	75,3%	3534	1,7%	79	4	3451	*103*	*796*
Kokku	**11354**	81,2%	**9216**	43,2%	**4900**	**674**	**3642**	***116***	***1404***
Osakaal			**81,2%**		**43,2%**	**5,9%**	**32,1%**	***1,0%***	***12,4%***
Jõelähtme vald	6016	3,8%	226	0,6%	38	2	186	*45*	*1647*
Rae vald	13872	0,6%	90	0,2%	22		68	*7373*	*5434*
Tallinn	430547	0,1%	602	0,1%	326	63	213		

Haigekassa koduõendusteenuse lepingupartneriks ETTK teenuspiirkonna kõigis valdades on alates juulist OÜ TNP Konsultatsioonid.

Tabel 71. Koduõendusteenuse kasutus teenuspiirkonna elanike poolt, 2013 (Andmed: Haigekassa)

KOV üksus	Isikute arv teenusel	Teenusel isikuid 1000 elaniku kohta	Teenuse hulk kokku	Teenuse kordade arv 1000 elaniku kohta	Keskmine teenuse kordade arv teenust saanud isiku kohta
Aegviidu vald	1	1,3	5	6,7	5,0
Anija vald	31	5,4	1150	199,8	37,1
Raasiku vald	3	0,6	156	33,2	52,0
Kokku	**35**	**3,1**	**1 311**	**117,1**	**37,5**

Piirkonnas ambulatoorse ravi füsioteraapiateenuse osutajaid 2013.a. raviasutuste seas ei olnud.

Tabel 72. Füsioteraapiateenuse osutamine ETTK teenuspiirkonna elanikele, 2013 (Andmed: Haigekassa)

KOV üksus	Isikute arv teenusel	Teenusel isikuid 1000 elaniku kohta	Teenuse hulk kokku	Teenuse kordade arv 1000 elaniku kohta	Keskmine teenuse kordade arv teenust saanud isiku kohta
Aegviidu vald	10	13,4	133	178,0	13,3
Anija vald	64	11,1	506	87,9	7,9
Raasiku vald	65	13,9	516	110,0	7,9
Kokku	**139**	**12,4**	**1 155**	**103,2**	**8,3**

2.4.4 Töökohtade vajadus põhistsenaariumite alusel

Kehra, Aegviidu ja Raasiku valla elanikkonna töökohtade koondvajadus põhiteenuste osas on 25 töökohta.

Tabel 73. Töökohtade vajaduse hinnang 2011 rahvastiku kohta ja prognoos aastateks 2020 ja 2030

	2011	2020	2030
Perearst	7,3	7,1	6,9
Pereõde	11,4	11,2	11,3
Koduõde	2,6	3,0	3,8
Füsioterapeut	2,5	2,4	2,3
Ämmaemand	1,5	1,1	0,9
Kokku	**25,3**	**24,8**	**25,3**

Arvestades Kehra ETTK töökohtade vajaduse sisse üksnes Raasiku valla Raasiku piirkonna elanikkonna vajadused, vajalike töökohtade arv keskuses väheneb 5-6 töökoha võrra.

Tabel 74. Kehra ETTK töökohtade vajaduse täpsustatud hinnang 2011 rahvastiku kohta ja prognoos aastateks 2020 ja 2030

	2011	2020	2030
Perearst	5,7	5,6	5,5
Pereõde	9,0	8,9	8,9
Koduõde	2,0	2,4	2,9
Füsioterapeut	1,8	1,7	1,7
Ämmaemand	1,1	0,9	0,7
Kokku	**19,7**	**19,3**	**19,7**

2.4.5 Tööruumide normatiivne vajadus

Tabel 75. Kehra ETTK vajalike töökohtade arvule vastav tööruumide normatiivne vajadus teenuste lõikes

Reasildid	2011	2020	2030
ETTK ruumiprogrammi ettepanek	590	590	558
Kehtivad nõuded ja rahastamine	450	450	391

2.4.6 Taristu ja arendusideed

Kehra Tervisekeskus OÜ (3 nimistut) tegutseb valla omandis olevas hoones rentnikuna kokku 498 m^2 kasulikul pinnal. Ruumid vajavad kapitaalremonti. Lisaks on valla omandis olevates hoonetes veel 142 m^2 vaba pinda, mida oleks võimalik esmatasandi terviseteenuste osutamiseks kasutusele võtta. Valla on olemas soov ja kava kokku 640 m^2 renoveerimiseks. Renoveerimise hinnaks on arvestatud 300 eurot m^2, kokku 192 000 eurot. Konsultatsioonidel on valla juhid täpsustanud olukorda järgmiselt:

> *Olemasolev Anija valla omandis olev hoone on projekteeritud ja ehitatud ambulatooriumiks ca 40 aastat tagasi. Hoone asukoht on Kehras, st Ida-Harjumaa ühes prognoositavas tõmbekeskuses. Elanikele on teenus kättesaadav olenemata inimese elukohast vallas, sest Kehraga on loodud piisavad ühistranspordi ühendused (rongid, liinibussid, õpilasveo bussid). Olemasolevas hoones tegutsevad juba perearstid, mistõttu on igati loogiline teiste esmatasandi teenuste arendamine olemasolevate ruumide laiendamisega. Põhiliseks takistuseks on see, et Anija vallal ei ole võimalik teostada hoones kapitaalremonti (puudub nii suur investeerimisvõimekus), mistõttu 10-15 aasta pärast on hoone amortiseerunud.*

Tervishoiuteenust Raasiku vallas Raasiku alevikus pakub OÜ Raasiku Ambulatoorium, kus töötavad kaks perearsti ja õed. Olemas on esmased uuringute tegemise võimalused (EKG, vereproovid) ja teostatakse ka füsioteraapia protseduure. Raasiku valla arengukavas on seatud eesmärgiks taotleda Aruküla teine perearsti nimistu ning käivitada koduõendus valla äärealadel koostöös erasektoriga. Hoonete rekonstrueerimise vajadust ja kavasid Raasiku valla arengukava ei sisalda.

2.4.7 ETTK ja selle filiaalide vajadus ning teenuspiirkonna sidusus

Piirkonnas on optimaalne 1 ETTK Kehra linnas, olemasoleva tervisekeskuse renoveerimise ja laiendusena. Filiaali saab teenusvajaduse mahtudele tuginedes rajada Raasikule. Kaugusest tulenevalt on mõistlik kaalutleda filiaali vajadust Aegviidus. Samas on Aegviidu teenusvajadus väike ja vähenev ning raudteeühendus sagedane ja kiire.

Tabel 76. ETTK teenuspiirkonda kuuluvate KOV-üksuste keskmine hinnanguline maanteeühenduse kaugus (km) ETTK asukohast (Maa-ameti Eesti kaart, 2014) ning valla- ja linnavalitsuste kaugus maakonnakeskusest (Statistikaamet, 2003)

KOV-üksus	ETTK kaugus	ETTK või filiaali kaugus	Kaugus maakonnakeskusest
Aegviidu	32	2	64
Anija	3	3	44
Raasiku	12	3	25

Tabel 77. Teenuspiirkonna KOV-üksuste keskasulate ühistranspordi otseühenduste sageduse ja ajakulu võrdlus (Andmed: peatus.ee, jaanuar 2015)

	Kehra ETTK		Jüri ETTK	
KOV-üksus	**Otseühendusi tööpäeval**	**Sõiduaeg (min)**	**Otseühendusi tööpäeval**	**Sõiduaeg (min)**
Aegviidu	21	0:11-0:13		
Anija				
Raasiku	13	0:08	0	
Aruküla	13	0:12	33	0:14-0:15

2.5 Keila

2.5.1 Piirkonna ulatus

Keila ETTK teenuspiirkond sisaldab Keila ja Paldiski linnasid ning Keila, Kernu, Nissi, Padise ja Vasalemma valdasid.

2.5.2 Rahvastikuarengud piirkonnas

Tabel 78. ETTK teenuspiirkonna üksuste elanike arv 2011. a rahvaloendusel ning 2020 ja 2030 prognoosi alusel

	2011	2020	2030
Keila	5318	4954	4627
Keila linn	9762	9515	9354
Kernu	2404	2224	2063
Nissi	2902	2611	2407
Padise	1528	1369	1248
Paldiski	4085	3917	3767
Vasalemma	2699	2439	2230
Kogusumma	**28698**	**27030**	**25695**

Tabel 79. ETTK teenuspiirkonna vanusrühmade elanike arv 2011. a rahvaloendusel ning 2020 ja 2030 prognoosi alusel

	0-4	5-19	20-34	35-49	50-64	65-74	75+
2011	**1820**	**4713**	**5840**	**6172**	**5636**	**2584**	**1933**
2020	**1229**	**4759**	**3862**	**5806**	**5859**	**3135**	**2379**
2030	**927**	**3725**	**3563**	**4189**	**6027**	**3876**	**3387**

2.5.3 Teenuste osutamise asukohad ja hetkeseis piirkonnas

Tabel 80. Esmatasandi põhiteenuste osutamise asukohad Keila piirkonnas

Hoone aadress	Hoone	Omanik	Ettevõte	Nimistute arv	Kokku nimistuid	Muud teenused
Keila, Ülesõidu 1			Keila Perearstikeskuse OÜ	4	4	
Keila, Pargi 30	Keila Haigla	SA PJV Hooldusravi	OÜ Kibuvitsa Perearstikeskus	2	4	füsioterapeut rehab ja taastusravi osana (Keila Taastus-ravikeskus), apteek
			Perearst Maie Võsa OÜ	1		
			Perearst Marje Palm OÜ	1		
Keila, Paldiski mnt 17	2-korruseline vana maja	Keila linn	Keila Tervisekeskus OÜ			
Paldiski, Sadama 14	Paldiski polikliinik		Paldiski Perearstid OÜ	2	2	
Paldiski, Sadama 20			Paldiski Mediluks OÜ			günekoloogi vastuvõtt
Padise küla			Medicum Perearstikeskus AS	1	1	
Turba alevik, Tööstuse 7			Medicum Perearstikeskus AS	1	1	
Haiba küla			Medicum Perearstikeskus AS	1	1	
Riisipere alevik, Metsa 30			Medicum Perearstikeskus AS	1	1	
Vasalemma, Ranna tee 10			Eda Arusoo	1	1	

Tabel 81. Perearstiteenuse lepingupartnerid ja nimistud ETTK teenuspiirkonnas, detsember 2013 (Andmed: Haigekassa)

	Kokku isikuid	Kokku kindlustatud isikuid	2. pereõde
Keila linn	**16051**	**14272**	
Keila linn	**16051**	**14272**	
Keila Perearstikeskuse OÜ	8905	7950	
OÜ Aira Perearstikeskus	3382	2929	
Perearst Maie Võsa OÜ	1802	1639	
Perearst Marje Palm OÜ	1962	1754	
Kernu vald	**1554**	**1415**	
Haiba küla	**1554**	**1415**	
Medicum Perearstikeskus AS	1554	1415	
Nissi vald	**3320**	**2906**	
Riisipere alevik	**2121**	**1885**	
Medicum Perearstikeskus AS	2121	1885	
Turba alevik	**1199**	**1021**	
Medicum Perearstikeskus AS	1199	1021	
Padise vald	**1077**	**950**	
Padise küla	**1077**	**950**	
Medicum Perearstikeskus AS	1077	950	
Paldiski linn	**3436**	**3029**	**1**
Paldiski linn	**3436**	**3029**	**1**
Paldiski Perearstid OÜ	3436	3029	1
Vasalemma vald	**2119**	**1895**	
Vasalemma alevik	**2119**	**1895**	
Eda Arusoo	2119	1895	
Kogusumma	**27557**	**24467**	**1**

Tabel 82. Keila teenuspiirkonna isikute arv ja osakaal perearstiteenuse nimistu asukoha alusel, märts 2013 (Andmed: Terviseamet)

Isiku elukoht	Kokku	Piirkonna osakaal	Keila piirkond	Keskuse osakaal	Keila linn	Kernu vald	Kiili vald	Nissi vald	Padise vald	Paldiski linn	Vasalemma vald	Harku vald	Tallinn
Keila linn	9975	83,8%	8358	82,7%	8245		11	23	10	13	56	38	1197
Keila vald	4806	63,6%	3058	61,1%	2935	1	6	7	7	50	52	54	1427
Vasalemma vald	2675	82,8%	2214	13,0%	349			8	72	11	1774	3	338
Paldiski linn	4195	83,0%	3482	7,5%	314	2	1	7	2	3147	9	6	562
Kernu vald	2010	55,9%	1123	9,5%	191	404		515			13	12	657
Nissi vald	2994	84,4%	2526	2,2%	66	109		2342	3	3	3	5	278
Padise vald	1772	77,1%	1367	21,4%	380		1	20	928	15	23	14	296
Kokku	**28427**	**77,8%**	**22128**	**43,9%**	**12480**	**516**	**19**	**2922**	**1022**	**3239**	**1930**	**132**	**4755**
Osakaal			**77,8%**		**43,9%**	**1,8%**	**0,1%**	**10,3%**	**3,6 %**	**11,4 %**	**6,8%**	**0,5%**	**16,7 %**
Saue vald	9872	8,7%	855	8,4%	828	2	10	10	2	2	1	518	4019
Harku vald	12927	5,3%	689	5,2%	666		8	10	2	2	1	5188	6611
Tallinn	430547	0,5%	1997	0,2%	886	611		170	30	189	111		

Haigekassa koduõendusteenuse lepingupartnerid ETTK teenuspiirkonna kõigis KOV-üksustes on alates juulist 2014 Depoo OÜ, OÜ Osaühing Medendi ja TNP Konsultatsioonid OÜ. 2013.a. oli Keila linn Depoo OÜ teenuse osutamise sihtpunktiks ning Paldiski linn TNP Konsultatsioonid OÜ sihtpunktiks.

Tabel 83. Koduõendusteenuse kasutus teenuspiirkonna elanike poolt, 2013 (Andmed: Haigekassa)

KOV üksus	Isikute arv teenusel	Teenusel isikuid 1000 elaniku kohta	Teenuse hulk kokku	Teenuse kordade arv 1000 elaniku kohta	Keskmine teenuse kordade arv teenust saanud isiku kohta
Keila linn	48	4,9	863	88,5	18,0
Keila vald	24	5,1	247	52,1	10,3
Kernu vald	3	1,5	52	25,7	17,3
Nissi vald		0,0		0,0	
Padise vald	14	8,0	287	164,1	20,5
Paldiski linn	16	3,9	1597	392,6	99,8
Vasalemma vald	21	8,1	740	284,6	35,2
Kokku	**126**	**4,5**	**3 786**	**135,8**	**30,0**

Ambulatoorse ravi füsioteraapiateenuseid osutas 2013 Keila Taastusravikeskus AS.

Tabel 84. Füsioteraapiateenuse osutamine ETTK teenuspiirkonna elanikele, 2013 (Andmed: Haigekassa)

KOV üksus	Isikute arv teenusel	Teenusel isikuid 1000 elaniku kohta	Teenuse hulk kokku	Teenuse kordade arv 1000 elaniku kohta	Keskmine teenuse kordade arv teenust saanud isiku kohta
Keila linn	234	24,0	3 405	349,3	14,6
Keila vald	112	23,6	1 489	314,2	13,3
Kernu vald	28	13,8	266	131,6	9,5
Nissi vald	28	9,5	236	80,0	8,4
Padise vald	20	11,4	229	130,9	11,5
Paldiski linn	46	11,3	514	126,4	11,2
Vasalemma vald	28	10,8	260	100,0	9,3
Kokku	**496**	**17,8**	**6 399**	**229,6**	**12,9**

Ämmaemanda iseseisvaid vastuvõtte piirkonna raviasutused 2013.a. ei teinud, kuid Paldiski linnas tegutseb ambulatoorseid günekoloogiateenuseid osutav Paldiski Mediluks OÜ.

2.5.4 Töökohtade vajadus põhistsenaariumite alusel

Tabel 85. Töökohtade vajaduse hinnang 2011 rahvastiku kohta ja prognoos aastateks 2020 ja 2030

	2011	2020	2030
Perearst	18,8	18,4	18,3
Pereõde	29,1	29,1	29,6
Koduõde	6,2	7,6	9,8
Füsioterapeut	6,5	6,4	6,2
Ämmaemand	3,9	3,0	2,5
Kokku	**64,4**	**64,5**	**66,4**

2.5.5 Tööruumide normatiivne vajadus

Tabel 86. Keila ETTK vajalike töökohtade arvule vastav tööruumide normatiivne vajadus teenuste lõikes

	2011	2020	2030
ETTK ruumiprogrammi ettepanek	1398	1342	1354
Kehtivad nõuded ja rahastamine	1355	1266	1266

2.5.6 Taristu ja arendusideed

Keila linna perearstid tegutsevad linna omanduses olevas hoones (Ülesõidu, 1) rentnikuna (OÜ Keila Perearstikeskus – 4 nimistut, kokku 306,75 m^2) ning Keila Haigla hoones (3 nimistut). Linna omandis olevas hoones on ruumid kapitaalremonti vajavad. Linnal on põhimõtteline huvi ruumide välja arendamiseks, kuid mitte konkreetset projekti/kava. Hinnanguline investeeringuvajadus on 3 milj eurot. Kirjalikes konsultatsioonides on probleemina välja toodud praeguste ruumide mittevastavust kaasaegsetele nõuetele, amortiseerunud kommunikatsioone (maja vajab kapitaalremonti, sh välisfassaad; tervisekeskuse jaoks on praeguses hoones vähe ruume, vajalik on juurdeehitus või siis uue kaasaegse hoone ehitamine vana asemele).

Linna arengukavas on kirjutatud, et „linnal on väga oluline, et praegu halvas olukorras ja ebakindla tulevikuga haiglahoone (Ülesõidu 1) saaks korda ja osutaks võimalikult palju tervishoiuteenuseid“ ja „Logistiliselt paikneb Ülesõidu 1 hoone linnaelanikele soodsamalt, olles paremini kättesaadav linnas toimivate transpordiliikide vahendusel. Pargi 30, endise Keila Haigla ruumides paiknevate perearstide juurde on võimalik pääseda ka ratastooliga, kuid hoone oli viimasel talvel korpuste kaupa ilma tsentraalse kütteta, kaasaarvatud ka see korpus, kus asuvad perearstid. Hoones töötab hetkel röntgenikabinet. Keila Linnavalitsuse soov on toetada perearste ruumide renoveerimisel, vajadusel uute ruumide leidmisel, ning otsida võimalusi ja aidata tagada Keila linna elanikele kaasaja nõuetele vastav esmatasandi arstiabi infrastruktuur koostöös perearstidega“.

2.5.7 ETTK ja selle filiaalide vajadus ning teenuspiirkonna sidusus

Keilas on teenusvajaduse mahu alusel võimalik kuni kahe ETTK rajamine. Filiaalide võimalus ja vajadus on Paldiskis ja Kernu vallas (Haibas). Piirkonna terviklikkuse tagamiseks vajab lahendust Kernu ühendus Keila linnaga.

Tabel 87. ETTK teenuspiirkonda kuuluvate KOV-üksuste keskmine hinnanguline maanteeühenduse kaugus (km) ETTK asukohast (Maa-ameti Eesti kaart, 2014) ning valla- ja linnavalitsuste kaugus maakonnakeskusest (Statistikaamet, 2003)

KOV-üksus	ETTK kaugus	ETTK või filiaali kaugus	Kaugus maakonnakeskusest
Keila linn	2	2	25
Keila vald	5	5	26
Kernu	24	3	40
Nissi	26	26	46
Padise	20	20	46
Paldiski	22	2	48
Vasalemma	12	3	38

Tabel 88. Teenuspiirkonna KOV-üksuste keskasulate ühistranspordi otseühenduste sageduse ja ajakulu võrdlus (Andmed: peatus.ee, jaanuar 2015)

	Keila ETTK	
KOV-üksus	**Otseühendusi tööpäeval**	**Sõiduaeg (min)**
Keila vald (Klooga)	18	0:09-0:10
Kernu	0	
Nissi (Riisipere, rong)	12	0:24-0:26
Padise	14	0:23-0:32
Paldiski (rong)	15	0:23-0:25
Vasalemma (rong)	12	0:10-0:11

2.6 Kose

2.6.1 Piirkonna ulatus

Kose ETTK teenuspiirkond sisaldab Kose valda, millega 2013. a. liideti Kõue vald.

2.6.2 Rahvastikuarengud piirkonnas

Tabel 89. ETTK teenuspiirkonna üksuste elanike arv 2011. a rahvaloendusel ning 2020 ja 2030 prognoosi alusel

	2011	2020	2030
Kose	5673	5430	5241
Kõue	1624	1440	1315
Kogusumma	**7297**	**6870**	**6556**

Tabel 90. ETTK teenuspiirkonna vanusrühmade elanike arv 2011. a rahvaloendusel ning 2020 ja 2030 prognoosi alusel

	0-4	5-19	20-34	35-49	50-64	65-74	75+
2011	484	1238	1413	1610	1299	691	562
2020	305	1228	1033	1463	1448	716	678
2030	247	945	961	1062	1528	984	828

2.6.3 Teenuste osutamise asukohad ja hetkeseis piirkonnas

abel 91. Esmatasandi põhiteenuste osutamise asukohad Kose piirkonnas

Hoone aadress	Hoone	Omanik	Ettevõte	Nimistute arv	Kokku nimistuid	Muud teenused
Kose, Hariduse 2	avalike teenuste ühishoone	Kose vald	Kose Perearstikabinet OÜ	1	2	hambaravi
			Tervis.E.Ke OÜ	1		
Kose, Pikk 9			Kose Perearstikeskus OÜ	1	1	hambaravi
Ardu, Kesk 6			Kõue Perearstikeskus OÜ	1	1	vastuvõtud ka Habajas; hambaravi

Tabel 92. Perearstiteenuse lepingupartnerid ja nimistud ETTK teenuspiirkonnas, detsember 2013 (Andmed: Haigekassa)

	Kokku isikuid	Kokku kindlustatud isikuid	2. pereõde
Kose vald	**5845**	**5261**	
Kose alevik	**5845**	**5261**	
Kose Perearstikabinet OÜ	1629	1481	
Kose Perearstikeskus OÜ	2009	1816	
Tervis.E.Ke OÜ	2207	1964	
Kõue vald	**1572**	**1425**	**1**
Ardu küla	**1572**	**1425**	**1**
Kõue Perearstikeskus OÜ	1572	1425	1
Kogusumma	**7417**	**6686**	**1**

Tabel 93. Kose teenuspiirkonna isikute arv ja osakaal perearstiteenuse nimistu asukoha alusel, märts 2013 (Andmed: Terviseamet)

	Perearstinimistu asukoht							
Isiku elukoht	**Kokku**	**Piirkonna osakaal**	**Kose piirkond**	**Keskuse osakaal**	**Kose vald**	**Kõue vald**	***Anija vald***	***Tallinn***
Kose vald	5719	84,9%	4854	**82,0%**	4688	166	*33*	*579*
Kõue vald	1567	87,5%	1371	**18,3%**	286	1085	*3*	*125*
Kokku	**7286**	**85,4%**	**6225**	**68,3%**	***4974***	***1251***	***36***	***704***
Osakaal			**85,4%**		***68,3%***	***17,2%***	***0,5%***	***9,7%***
Rae vald	13872	0,5%	76	**0,5%**	66	10	*22*	*5434*
Anija vald	5890	1,1%	63	**0,7%**	40	23	*4807*	*505*
Tallinn	**430547**	0,1%	407	**0,1%**	**303**	**104**		

Haigekassa koduõendusteenuse lepingupartneriks ETTK teenuspiirkonnas alates juulist 2014 on Osaühing TNP KONSULTATSIOONID.

Tabel 94. Koduõendusteenuse kasutus teenuspiirkonna elanike poolt, 2013 (Andmed: Haigekassa)

KOV üksus	Isikute arv teenusel	Teenusel isikuid 1000 elaniku kohta	Teenuse hulk kokku	Teenuse kordade arv 1000 elaniku kohta	Keskmine teenuse kordade arv teenust saanud isiku kohta
Kose vald	2	1,4	134	90,5	67,0
Kokku	**2**	**1,4**	**134**	**90,5**	**67,0**

Ambulatoorse füsioteraapiateenuse ning ämmaemanduse iseseisvate vastuvõttude teenuseid osutavaid raviasutusi piirkonnas ei ole.

Tabel 95. Füsioteraapiateenuse osutamine ETTK teenuspiirkonna elanikele, 2013 (Andmed: Haigekassa)

KOV üksus	Isikute arv teenusel	Teenusel isikuid 1000 elaniku kohta	Teenuse hulk kokku	Teenuse kordade arv 1000 elaniku kohta	Keskmine teenuse kordade arv teenust saanud isiku kohta
Kose vald	83	11,6	699	98,1	8,4
Kokku	**83**	**11,6**	**699**	**98,1**	**8,4**

2.6.4 Töökohtade vajadus põhistsenaariumite alusel

Tabel 96. Töökohtade vajaduse hinnang 2011 rahvastiku kohta ja prognoos aastateks 2020 ja 2030

	2011	2020	2030
Perearst	4,7	4,6	4,5
Pereõde	7,1	7,1	7,2
Koduõde	1,6	1,9	2,2
Füsioterapeut	1,3	1,3	1,3
Ämmaemand	1,0	0,8	0,6
Kokku	**15,6**	**15,5**	**15,9**

2.6.5 Tööruumide normatiivne vajadus

Tabel 97. Kose ETTK vajalike töökohtade arvule vastav tööruumide normatiivne vajadus

	2011	2020	2030
ETTK ruumiprogrammi ettepanek	514	514	514
Kehtivad nõuded ja rahastamine	379	379	379

2.6.6 Taristu ja arendusideed

Kose valla perearstipraksised tegutsevad erinevates hoonetes. Vald toetab perearstide tegevust, kuid investeeringuid perearstide ruumidesse kuni 2020. aastani ei ole arengukavas planeeritud.

2.6.7 ETTK ja selle filiaalide vajadus ning teenuspiirkonna sidusus

Piirkonnas on optimaalne 1 ETTK'd Kose alevikus. Kaugusest ja kesisest transpordiühendusest tulenev vajadus filiaalide järele puudub.

Tabel 98. ETTK teenuspiirkonda kuuluvate KOV-üksuste keskmine hinnanguline maanteeühenduse kaugus (km) ETTK asukohast (Maa-ameti Eesti kaart, 2014) ning valla- ja linnavalitsuste kaugus maakonnakeskusest (Statistikaamet, 2003)

KOV-üksus	ETTK kaugus	ETTK või filiaali kaugus	Kaugus maakonnakeskusest
Kose	3	3	41
Kõue	18	3	58

Tabel 99. Teenuspiirkonna KOV-üksuste keskasulate ühistranspordi otseühenduste sageduse ja ajakulu võrdlus (Andmed: peatus.ee, jaanuar 2015)

	Keila ETTK	
KOV-üksus	**Otseühendusi tööpäeval**	**Sõiduaeg (min)**
Kõue (Ardu)	13	0:17-0:26

2.7 Laagri

2.7.1 Piirkonna ulatus

Laagri ETTK teenuspiirkond sisaldab Saue valda ning täpsemalt selle põhjapoolset osa.

2.7.2 Rahvastikuarengud piirkonnas

Tabel 100. ETTK teenuspiirkonna üksuste elanike arv 2011. a rahvaloendusel ning 2020 ja 2030 prognoosi alusel

	2011	2020	2030
Saue vald	10758	11708	12070
Kogusumma	**10758**	**11708**	**12070**

Tabel 101. ETTK teenuspiirkonna vanusrühmade elanike arv 2011. a rahvaloendusel ning 2020 ja 2030 prognoosi alusel

	0-4	5-19	20-34	35-49	50-64	65-74	75+
2011	1015	1967	2335	2676	1608	706	451
2020	618	2737	1756	3248	2017	780	553
2030	575	2089	2449	2458	2946	880	672

2.7.3 Teenuste osutamise hetkeseis piirkonnas

Tabel 102. Esmatasandi põhiteenuste osutamise asukohad Saue piirkonnas

Hoone aadress	Hoone	Ettevõte	Nimistute arv	Kokku nimistuid	Muud teenused
Laagri, Veskitammi 4	Laagri tervisekeskus	osaühing Laagri Perearst	3	3	

Tabel 103. Perearstiteenuse lepingupartnerid ja nimistud ETTK teenuspiirkonnas, detsember 2013 (Andmed: Haigekassa)

	Kokku isikuid	Kokku kindlustatud isikuid	2. pereõde
Saue vald	**5253**	**4761**	**3**
Laagri alevik	**5253**	**4761**	**3**
Laagri Perearst OÜ	5253	4761	3
Kogusumma	**5253**	**4761**	**3**

Tabel 104. Laagri teenuspiirkonna isikute arv ja osakaal perearstiteenuse nimistu asukoha alusel, märts 2013 (Andmed: Terviseamet)

Isiku elukoht	Kokku	Piirkonna osakaal	Laagri piirkond	Saue vald	Keila linn	Harku vald	Saue linn	Saku vald	Tallinn	Nõmme	Kesklinna	Mustamäe
Saue vald	9872	37,5%	3701	3701	828	518	390	111	4019	1178	824	741
Kokku	**9872**	**37,5%**	**3701**	**3701**	***828***	**518**	***390***	***111***	***4019***	***1178***	***824***	***741***
	Osakaal		**37,5%**		***8,4%***	**5,2%**	***4,0%***	***1,1%***	***40,7%***	***11,9%***	***8,3%***	***7,5%***
Saku vald	9151	2,0%	186	186	35	9	35	6704	1841	264	565	280
Saue linn	5914	0,7%	39	39	76	18	4367	35	1206	257	336	195
Harku vald	12927	0,5%	60	60	666	5188	38	18	6611	511	1309	1573
Tallinn	**430547**	0,2%	727	**727**								

Haigekassa koduõendusteenuse lepingupartnerid on Saue vallas alates juuli 2014 DEPOO OÜ ja SA Vähihaigete Toetusravi.

Tabel 105. Koduõendusteenuse kasutus teenuspiirkonna elanike poolt, 2013 (Andmed: Haigekassa)

KOV üksus	Isikute arv teenusel	Teenusel isikuid 1000 elaniku kohta	Teenuse hulk kokku	Teenuse kordade arv 1000 elaniku kohta	Keskmine teenuse kordade arv teenust saanud isiku kohta
Saue vald	36	3,6	794	80,3	22,1
Kokku	**36**	**3,6**	**794**	**80,3**	**22,1**

Ambulatoorse füsioteraapiateenuse ning ämmaemanduse iseseisvate vastuvõttude teenuseid osutavaid raviasutusi piirkonnas ei ole.

Tabel 106. Füsioteraapiateenuse osutamine ETTK teenuspiirkonna elanikele, 2013 (Andmed: Haigekassa)

KOV üksus	Isikute arv teenusel	Teenusel isikuid 1000 elaniku kohta	Teenuse hulk kokku	Teenuse kordade arv 1000 elaniku kohta	Keskmine teenuse kordade arv teenust saanud isiku kohta
Saue vald	202	20,4	2 114	213,8	10,5
Kokku	**202**	**20,4**	**2 114**	**213,8**	**10,5**

2.7.4 Töökohtade vajadus põhistsenaariumite alusel

Tabel 107. Saue valla töökohtade vajaduse hinnang 2011 rahvastiku kohta ja prognoos aastateks 2020 ja 2030

	2011	2020	2030
Perearst	6,8	7,3	7,7
Pereõde	10,1	11,2	12,0
Koduõde	1,4	1,6	2,0
Füsioterapeut	1,5	1,7	1,8
Ämmaemand	1,7	1,5	1,6
Kokku	**21,5**	**23,3**	**25,1**

Saue valla nimistutesse kuulub 42% valla elanikest (Tallinnas 4 tuhat, Saue linnas 390). Nimistutes on kokku isikuid 4 tuhande võrra vähem kui vallas elanikke. Laagri ETTK loomulikku tõmbepiirkonda kuulub 75% Saue valla elanikkonnast (lõunapoolsete külade 25% elanikkonnast kuuluvad Saue linna piirkonda). Laagri ETTK välja arendamisel seatakse eesmärgiks, et keskus teenindab vähemalt 60% valla elanikest (20% Saue linnas ja 20% Tallinnas).

Tabel 108. Laagri ETTK töökohtade vajaduse täpsustatud hinnang 2011 rahvastiku kohta ja prognoos aastateks 2020 ja 2030

	2011	2020	2030
Perearst	4,1	4,4	4,6
Pereõde	6,1	6,7	7,2
Koduõde	0,8	1,0	1,2
Füsioterapeut	0,9	1,0	1,1
Ämmaemand	1,0	0,9	1,0
Kokku	**12,9**	**14,0**	**15,1**

2.7.5 Tööruumide normatiivne vajadus

Tabel 109. Laagri ETTK vajalike töökohtade arvule vastav tööruumide normatiivne vajadus

	2011	2020	2030
ETTK ruumiprogrammi ettepanek	470	482	514
Kehtivad nõuded ja rahastamine	320	320	379

2.7.6 Taristu ja arendusideed

Saue vallas on 3 perearsti koondunud Laagri Perearst OÜ'sse, mis tegutseb valla omandisse kuuluvas Laagri Tervisekeskuses (Veskitammi 4) rentnikena – samas tegutsevad ka apteek ja hambaravi. Kokku 199 m^2 on osaliselt renoveeritud, osaliselt sanitaarremonti vajavad. Probleemiks on, et ruumid on liiga väikesed, ebafunktsionaalsed, paiknevad eraldatult hoone erinevates osades (puudub hoonesisene ühendus). Hoones puudub ka laienemisvõimalus.

Vallal on huvi esmatasandi tervishoiuteenuste osutamiseks ruume välja arendada, kuid valla hoonetes ülearust sobivat pinda ei ole. Ruume on eraldatud teiste tegevuste rendipinnale kolimise arvelt. Vallal on olemas sobiv maatükk (500 m^2) ja konkreetsem kava esmatasandi keskuse ehitamiseks (1000 m^2). Ruumide ehitushinnaks on prognoositud (2015. A hindades) 1300 eurot m^2 kohta, arvestusega, et need vastavad 2020 kehtima hakkavatele energiatõhususe nõuetele. Hind ei sisalda sisustuse maksumust –. Kokku oleks investeeringu mahuks u. 1,3 mln eurot. Peamiseks takistuseks tervisekeskuse rajamisele on piisavate finantsvahendite puudus omavalitsuse eelarvestrateegias. Tervisekeskuse väljaarendamise peamiseks eeltingimuseks on kaasfinantseeringu kaasamine.

2.7.7 ETTK ja selle filiaalide vajadus ning teenuspiirkonna sidusus

Piirkonnas on olemas vajadus 1 ETTK paiknemiseks Laagri alevikus, seda ka eeldusel, et oluline osa valla elanikest kasutab Tallinnas paiknevate ETTK'de teenuseid ning valla lõunapoolsete külade jaoks on lähim ja sobivaim ETTK asukoht Saue linnas (väiksemas mahus ka Keila linnas).

Alternatiiviks on teenuspiirkonna liitmine (sh osade kaupa) Tallinna (Nõmme) ja Saue linna ETTK teenuspiirkondadega. Saue linna elanikele on elektrirongidega ja bussiliinidega u 80 ühendust Tallinna kesklinnaga.

Tabel 110. ETTK teenuspiirkonda kuuluvate KOV-üksuste keskmine hinnanguline maanteeühenduse kaugus (km) ETTK asukohast (Maa-ameti Eesti kaart, 2014) ning valla- ja linnavalitsuste kaugus maakonnakeskusest (Statistikaamet, 2003)

KOV-üksus	ETTK kaugus	ETTK või filiaali kaugus	Kaugus maakonnakeskusest
Saue vald	3	3	13

2.8 Loksa/Kuusalu

2.8.1 Piirkonna ulatus

Loksa/Kuusalu ETTK teenuspiirkond sisaldab Kuusalu valda ja Loksa linna.

2.8.2 Rahvastikuarengud piirkonnas

Tabel 111. ETTK teenuspiirkonna üksuste elanike arv 2011. a rahvaloendusel ning 2020 ja 2030 prognoosi alusel

	2011	2020	2030
Kuusalu	6410	5826	5348
Loksa	2759	2585	2400
Kogusumma	**9169**	**8411**	**7748**

Tabel 112. ETTK teenuspiirkonna vanusrühmade elanike arv 2011. a rahvaloendusel ning 2020 ja 2030 prognoosi alusel

	0-4	5-19	20-34	35-49	50-64	65-74	75+
2011	535	1379	1625	1885	2107	909	729
2020	331	1366	1093	1586	1995	1191	849
2030	250	993	1032	1122	1716	1397	1237

2.8.3 Teenuste osutamise asukohad ja hetkeseis piirkonnas

Tabel 113. Esmatasandi teenuste osutamise asukohad Loksa/Kuusalu piirkonnas

Hoone aadress	Hoone	Omanik	Ettevõte	Nimistute arv	Kokku nimistuid	Muud teenused
Loksa, Posti 29	Loksa Ravikeskus	Ida-Tallinna Keskhaigla	Perearst Tatjana Proskurina	1	3	ämmaemand, füsioteraapia, hambaravi, kiirabi
			Perearst Tatjana Nugis	1		
			Mall Idavain	1		
Kuusalu, Kuusalu tee 33	Kuusalu Tervisekeskus		Olga Kalda	1	2	
			OÜ KUUSALU TERVISEKESKUS	1		

Tabel 114. Perearstiteenuse lepingupartnerid ja nimistud ETTK teenuspiirkonnas, detsember 2013 (Andmed: Haigekassa)

	Kokku isikuid	Kokku kindlustatud isikuid	2. pereõde
Kuusalu vald	**3783**	**3416**	**1**
Kuusalu alevik	**3783**	**3416**	**1**
Kuusalu Tervisekeskus OÜ	1973	1805	1
Olga Kalda	1810	1611	
Loksa linn	**4983**	**4280**	
Loksa linn	**4983**	**4280**	
Mall Idavain	1807	1603	
Perearst Tatjana Nugis	1608	1344	
Perearst Tatjana Proskurina	1568	1333	
Kogusumma	**8766**	**7696**	**1**

Tabel 115. Loksa/Kuusalu teenuspiirkonna isikute arv ja osakaal perearstiteenuse nimistu asukoha alusel, märts 2013 (Andmed: Terviseamet)

	Perearstinimistu asukoht									
Isiku elukoht	Kokku	Piirkonna osakaal	Loksa/ Kuusalu piirkond	Keskuse osakaal	Loksa linn	Kuusalu vald	*Anija vald*	*Jõelähtme vald*	*Viimsi vald*	*Tallinn*
Loksa linn	2974	93,7%	2787	93,6%	2783	4			*1*	*119*
Kuusalu vald	6674	73,7%	4920	24,9%	1662	3258	*44*	*40*	*59*	*1245*
Kokku	**9648**	**79,9%**	**7707**	**46,1%**	***4445***	***3262***	***44***	***40***	***60***	***1364***
Osakaal			**79,9%**		***46,1%***	***33,8%***	***0,5%***	***0,4%***	***0,6%***	***14,1%***
Jõelähtme vald	6016	0,0%		0,0%	1	62	*38*	*3292*	*88*	*1647*
Tallinn	430547	0,0%		0,1%	316	193				

Haigekassa koduõendusteenuse lepingupartnerid ETTK teenuspiirkonnas on alates juulist 2014 Alba Õendusteenused OÜ. 2013.a. kuulusid Kuusalu vald ja Loksa linn TNP Konsultatsioonid OÜ sihtpunktide hulka.

Tabel 116. Koduõendusteenuse kasutus teenuspiirkonna elanike poolt, 2013 (Andmed: Haigekassa)

KOV üksus	Isikute arv teenusel	Teenusel isikuid 1000 elaniku kohta	Teenuse hulk kokku	Teenuse kordade arv 1000 elaniku kohta	Keskmine teenuse kordade arv teenust saanud isiku kohta
Kuusalu vald	69	10,4	1497	225,8	21,7
Loksa linn	57	20,3	1038	369,5	18,2
Kokku	**126**	**58,3**	**2 535**	**1173,6**	**20,1**

Ambulatoorse ravi füsioteraapiateenuse osutajaks Loksa linnas on Ida-Tallinna Keskhaigla AS, kes osutab samas ka ambulatoorse günekoloogia teenuseid.

Tabel 117. Füsioteraapiateenuse osutamine ETTK teenuspiirkonna elanikele, 2013 (Andmed: Haigekassa)

KOV üksus	Isikute arv teenusel	Teenusel isikuid 1000 elaniku kohta	Teenuse hulk kokku	Teenuse kordade arv 1000 elaniku kohta	Keskmine teenuse kordade arv teenust saanud isiku kohta
Kuusalu vald	79	11,9	564	85,1	7,1
Loksa linn	13	4,6	148	52,7	11,4
Kokku	**92**	**9,7**	**712**	**75,4**	**7,7**

2.8.4 Töökohtade vajadus põhistsenaariumite alusel

Tabel 118. Töökohtade vajaduse hinnang 2011 rahvastiku kohta ja prognoos aastateks 2020 ja 2030

	2011	2020	2030
Perearst	6,2	5,9	5,7
Pereõde	9,7	9,5	9,3
Koduõde	1,9	2,3	2,9
Füsioterapeut	1,4	1,4	1,3
Ämmaemand	1,1	0,8	0,7
Kokku	**20,4**	**19,9**	**19,9**

2.8.5 Tööruumide normatiivne vajadus

Tabel 119. Loksa/Kuusalu ETTK vajalike töökohtade arvule vastav tööruumide normatiivne vajadus

	2011	2020	2030
ETTK ruumiprogrammi ettepanek	582	570	570
Kehtivad nõuded ja rahastamine	438	438	438

2.8.6 Taristu ja arendusideed

Ida-Tallinna Keskhaiglale kuuluvas Loksa Ravikeskuse hoones tegutseb 3 perearsti, samuti hooldushaigla, hambaarst, günekoloog, röntgen, kiirabi.

Kuusalu valla 2 perearsti tegutsevad valla omandis oleva Kuusalu tervisekeskuse ruumides – samas asuvad ka hambaravi, psühholoogilise nõustamise ja koduõe teenused.

Joonis 7. Kuusalu Tervisekeskuse hoone (Allikas: www.kuusalu.ee)

2.8.7 ETTK ja selle filiaalide vajadus ning teenuspiirkonna sidusus

Piirkonnas on olemas vajadus 1 ETTK rajamiseks. Suurmatest keskustest ja ka teineteisest suhteliselt kaugel asuvate keskasulate puhul, kus eraldiseisvalt teenuse mahud ei ole ETTK loomiseks piisavad, on esmaseks lahenduseks jagatud ETTK rajamine Loksa linna ja Kuusalu alevikku selliselt, et kõik 4 põhiteenust on kättesaadavad Loksal ning Kuusalus on paikselt 2 perearsti koos pereõdedega.

Alternatiivseks võimaluseks on ETTK paiknemine kas Loksa linnas või Kuusalu alevikus, mispuhul filiaali asukoht oleks vastavalt Kuusalus ja Loksal. Juhul kui ETTK asukoht on Loksal, on võimalik kaaluda ka Vihula valla liitmist maakonnaüleselt teenuspiirkonnaga, kuid seda takistab kesine ühistranspordiühendus.

Tabel 120. ETTK teenuspiirkonda kuuluvate KOV-üksuste keskmine hinnanguline maanteeühenduse kaugus (km) ETTK asukohast (Maa-ameti Eesti kaart, 2014) ning valla- ja linnavalitsuste kaugus maakonnakeskusest (Statistikaamet, 2003)

KOV-üksus	ETTK kaugus	ETTK või filiaali kaugus	Kaugus maakonnakeskusest
Kuusalu	27	3	38
Loksa	2	2	68

Tabel 121. Teenuspiirkonna KOV-üksuste keskasulate ühistranspordi otseühenduste sageduse ja ajakulu võrdlus (Andmed: peatus.ee, jaanuar 2015)

	Loksa ETTK		Tallinna ETTK		Rakvere ETTK	
KOV-üksus	Otseühendusi tööpäeval	Sõiduaeg (min)	Otseühendusi tööpäeval	Sõiduaeg (min)	Otseühendusi tööpäeval	Sõiduaeg (min)
Kuusalu	16	0:28-0:42	18	0:56-1:12		
Loksa			18	1:25-1:50		
Võsu	2	0:20			10	0:40-1:20

2.9 Loo

2.9.1 Piirkonna ulatus

Loo ETTK teenuspiirkond sisaldab Jõelähtme valda.

2.9.2 Rahvastikuarengud piirkonnas

Tabel 122. ETTK teenuspiirkonna üksuste elanike arv 2011. a rahvaloendusel ning 2020 ja 2030 prognoosi alusel

	2011	2020	2030
Jõelähtme	6462	6837	6967
Kogusumma	**6462**	**6837**	**6967**

Tabel 123. ETTK teenuspiirkonna vanusrühmade elanike arv 2011. a rahvaloendusel ning 2020 ja 2030 prognoosi alusel

	0-4	5-19	20-34	35-49	50-64	65-74	75+
2011	484	1087	1337	1556	1226	450	322
2020	350	1346	1104	1770	1322	576	369
2030	334	1171	1224	1522	1603	635	479

2.9.3 Teenuste osutamise asukohad ja hetkeseis piirkonnas

Tabel 124. Esmatasandi teenuste osutamise asukohad Loo piirkonnas

Hoone aadress	Hoone	Ettevõte	Nimistute arv	Kokku nimistuid	Muud teenused
Loo, Saha tee 11	Loo tervisekeskus (1-k ärikeskuses)	Loo Tervisekeskus OÜ	2	2	ämmaemand, apteek
Kostivere, Aruküla tee 1	Kostivere tervisekeskus (koolimaja juurdeehitus)	Loo Tervisekeskus OÜ	1	1	

Tabel 125. Perearstiteenuse lepingupartnerid ja nimistud ETTK teenuspiirkonnas, detsember 2013 (Andmed: Haigekassa)

	Kokku isikuid	Kokku kindlustatud isikuid	2. pereõde
Jõelähtme vald	**4436**	**3922**	
Kostivere alevik	**1455**	**1279**	
Loo Tervisekeskus OÜ	1455	1279	
Loo alevik	**2981**	**2643**	
Loo Tervisekeskus OÜ	2981	2643	
Kogusumma	**4436**	**3922**	

Tabel 126. Loo teenuspiirkonna isikute arv ja osakaal perearstiteenuse nimistu asukoha alusel, märts 2013 (Andmed: Terviseamet)

Isiku elukoht	Kokku	Piirkonna osakaal	Loo piirkond	Keskuse osakaal	Jõelähtme vald	*Maardu linn*	*Raasiku vald*	*Tallinn*	*sh Lasnamäe*	*sh Kesklinna*
Jõelähtme vald	6016	54,7%	3292	54,7%	3292	*463*	*186*	*1647*	*467*	*450*
Kokku	**6016**	**54,7%**	**3292**	54,7%	**3292**	***463***	***186***	***1647***	***467***	***450***
	Osakaal		**54,7%**		**54,7%**	***7,7%***	***3,1%***	***27,4%***	***7,8%***	***7,5%***
Rae vald	13872	1,2%	162	1,2%	162	*44*	*68*	*5434*	*1073*	*1826*
Tallinn	**430547**	0,1%	424	0,1%	**424**					

Haigekassa koduõendusteenuse lepingupartner Jõelähtme vallas on alates juulist 2014 Osaühing TNP KONSULTATSIOONID.

Tabel 127. Koduõendusteenuse kasutus teenuspiirkonna elanike poolt, 2013 (Andmed: Haigekassa)

KOV üksus	Isikute arv teenusel	Teenusel isikuid 1000 elaniku kohta	Teenuse hulk kokku	Teenuse kordade arv 1000 elaniku kohta	Keskmine teenuse kordade arv teenust saanud isiku kohta
Jõelähtme vald	15	2,4	302	49,3	20,1

Ambulatoorse füsioteraapiateenuse ning ämmaemanduse iseseisvate vastuvõttude teenuseid osutavaid raviasutusi piirkonnas ei ole.

Tabel 128. Füsioteraapiateenuse osutamine ETTK teenuspiirkonna elanikele, 2013 (Andmed: Haigekassa)

KOV üksus	Isikute arv teenusel	Teenusel isikuid 1000 elaniku kohta	Teenuse hulk kokku	Teenuse kordade arv 1000 elaniku kohta	Keskmine teenuse kordade arv teenust saanud isiku kohta
Jõelähtme vald	86	14,0	887	144,8	10,3

2.9.4 Töökohtade vajadus põhistsenaariumite alusel

Tabel 129. Jõelähtme valla töökohtade vajaduse hinnang 2011 rahvastiku kohta ja prognoos aastateks 2020 ja 2030

	2011	2020	2030
Perearst	4,1	4,4	4,6
Pereõde	6,4	6,9	7,2
Koduõde	0,9	1,1	1,3
Füsioterapeut	0,8	0,8	0,9
Ämmaemand	0,9	0,9	0,9
Kokku	**13,2**	**14,1**	**14,8**

Jõelähtme valla nimistute isikute arv moodustab 69% valla elanike arvust. Tallinna nimistutes on 1,6 tuhat ja Maardu linna nimistutes ligi 500 valla elanikku. Linnalähedase vallana ei ole mõistlik eeldada, et kõik valla elanikud peaksid saama teenuseid vallakeskuses. Seetõttu seatakse Loo ETTK välja arendamisel eesmärgiks pakkuda teenuseid vähemalt 80% ulatuses valla elanikkonna teenusvajadusest, mis on piisav väiksema ETTK rajamiseks, eeldusel et teenused suudetakse koondada keskusesse.

Tabel 130. Loo ETTK töökohtade vajaduse hinnang 2011 rahvastiku kohta ja prognoos aastateks 2020 ja 2030

	2011	2020	2030
Perearst	4,1	4,4	4,6
Pereõde	6,4	6,9	7,2
Koduõde	0,9	1,1	1,3
Füsioterapeut	0,9	1,0	1,0
Ämmaemand	0,9	0,9	0,9
Kokku	**13,4**	**14,3**	**15,0**

2.9.5 Tööruumide normatiivne vajadus

Tabel 131. Loo ETTK vajalike töökohtade arvule vastav tööruumide normatiivne vajadus teenuste lõikes

	2011	2020	2030
ETTK ruumiprogrammi ettepanek	426	470	470
Kehtivad nõuded ja rahastamine	261	320	320

2.9.6 Taristu ja arendusideed

OÜ Loo Tervisekeskuses töötab 2 perearsti Lool ning 1 perearst Kostiveres, koolimaja juurdeehituses. Keskuses on tööl samuti ämmaemand ja 3 õendusalatöötajat. Valla arengukavas nähakse esmatasandi arengut järgmiselt:

> *Esmatasandi tervishoiuteenust pakub vallas OÜ Loo Tervisekeskus, milles on kaks perearsti (1 Kostiveres, 1 Lool) ja võimalus analüüside andmiseks. Kostiveres asub Tervisekeskus hetkel laiendamist vajava Lasteaiaga ühes hoones. Vajadus on koduõenduse teenuse ja veel ühe perearsti järele. Tulevikus on vajalik ühe perearsti töökoha loomine Koogi-Jõelähtme piirkonda. Neeme piirkonnas on perspektiivne avada perearstipunkt juhul kui piirkonna elanike arv ületab 2000 piiri". „Vabastamaks täiendavaid ruume Kostivere Lasteaias, on funktsionaalselt kõige mõistlikum kooli juurde rajada ka tervisekeskuse ja päevakeskuse ruumid, lisaks tuua üle ka rahvaraamatukogu – seeläbi tekiks aleviku multifunktsionaalne teeninduskeskus.*

2.9.7 ETTK ja selle filiaalide vajadus ning teenuspiirkonna sidusus

Piirkonnas on teenusvajadus 1 ETTK rajamiseks Loo alevikku. Filiaalide vajadus puudub. Alternatiiviks on piirkonna liitmine Tallinna teenuspiirkonnaga. Vallakeskuse hea ühenduse (19 korda tööpäevas) Tallinnaga tagavad maakonnaliinid 104 ja 106 (25-38 min Balti jaama).

Tabel 132. ETTK teenuspiirkonda kuuluvate KOV-üksuste keskmine hinnanguline maanteeühenduse kaugus (km) ETTK asukohast (Maa-ameti Eesti kaart, 2014) ning valla- ja linnavalitsuste kaugus maakonnakeskusest (Statistikaamet, 2003)

KOV-üksus	ETTK kaugus	ETTK või filiaali kaugus	Kaugus maakonnakeskusest
Jõelähtme	3	3	23

2.10 Maardu

2.10.1 Piirkonna ulatus

Maardu ETTK teenuspiirkond sisaldab Maardu linna.

2.10.2 Rahvastikuarengud piirkonnas

Tabel 133. ETTK teenuspiirkonna üksuste elanike arv 2011. a rahvaloendusel ning 2020 ja 2030 prognoosi alusel

	2011	2020	2030
Maardu	17523	18361	18476
Kogusumma	**17523**	**18361**	**18476**

Tabel 134. ETTK teenuspiirkonna vanusrühmade elanike arv 2011. a rahvaloendusel ning 2020 ja 2030 prognoosi alusel

	0-4	5-19	20-34	35-49	50-64	65-74	75+
2011	941	2493	3845	3924	4187	1289	844
2020	957	3034	2932	4510	3976	1959	994
2030	820	3121	2640	4322	3784	2228	1562

2.10.3 Teenuste osutamise hetkeseis piirkonnas

Tabel 135. Esmatasandi teenuste osutamise asukohad Maardu piirkonnas

Hoone aadress	Hoone	Ettevõte	Nimistute arv	Kokku nimistuid	Muud teenused
Maardu, Haigla 2	Kallavere haigla	Muuga Perearstikeskus OÜ	3	10	
		Maardu Perearsti Keskus OÜ	2		
		Perearst Viktoria Leleka OÜ	1		
		Perearst Liidia Bodnar OÜ	1		
		Muuga Perearstikeskus OÜ	1		
		Perearst Boriss Slepikovski OÜ	1		

Hoone aadress	Hoone	Ettevõte	Nimistute arv	Kokku nimistuid	Muud teenused
		Perearst Nadežda Matõzenko OÜ	1		
		AS Kallavere Haigla			füsioteraapia, ämmaemand, koduõde, apteek

Tabel 136. Perearstiteenuse lepingupartnerid ja nimistud ETTK teenuspiirkonnas, detsember 2013 (Andmed: Haigekassa)

	Kokku isikuid	Kokku kindlustatud isikuid	2. pereõde
Maardu linn	**15652**	**13519**	**1**
Maardu linn	**15652**	**13519**	**1**
Maardu Perearsti Keskus OÜ	3234	2767	
Muuga Perearstikeskus OÜ	4985	4345	
Perearst Boriss Slepikovski OÜ	2002	1690	1
Perearst Liidia Bodnar OÜ	1746	1562	
Perearst Nadežda Matõzenko OÜ	2060	1783	
Perearst Viktoria Leleka OÜ	1625	1372	
Kogusumma	**15652**	**13519**	**1**

Tabel 137. Maardu teenuspiirkonna isikute arv ja osakaal perearstiteenuse nimistu asukoha alusel, märts 2013 (Andmed: Terviseamet)

Isiku elukoht	Kokku	Piirkonna osakaal	Maardu piirkond	Maardu linn	Viimsi vald	Tallinn	Lasnamäe
Maardu linn	16488	77,3%	12738	12738	111	3292	1382
Kokku	**16488**	**77,3%**	**12738**	**12738**	**111**	**3292**	**1382**
Osakaal			**77,3%**	**77,3%**	**0,7%**	**20,0%**	**8,4%**
Jõelähtme vald	6016	7,7%	463	463	88	1647	467
Viimsi vald	17610	0,7%	132	132	10568	6317	1103
Tallinn	430547	0,4%	1741	1741			

Haigekassa koduõendusteenuse lepingupartnerid Maardu linnas on alates juulist 2014 TNP Konsultatsioonid OÜ ja Sihtasutus Ascoli. 2013.a. oli Maardu linna TNP Konsultatsioonid OÜ teenuse osutamise sihtpunktiks.

Tabel 138. Koduõendusteenuse kasutus teenuspiirkonna elanike poolt, 2013 (Andmed: Haigekassa)

KOV üksus	Isikute arv teenusel	Teenusel isikuid 1000 elaniku kohta	Teenuse hulk kokku	Teenuse kordade arv 1000 elaniku kohta	Keskmine teenuse kordade arv teenust saanud isiku kohta
Maardu linn	77	4,8	2158	135,4	28,0
Kokku	**77**	**4,8**	**2 158**	**135,4**	**28,0**

Kallavere Haigla AS osutab ambulatoorse taastusravi ja günekoloogiateenuseid, kuid ambulatoorse füsioteraapia ja ämmaemanduse iseseisvate vastuvõttude osutamist Haigekassa aruandlus ei näita.

Tabel 139. Füsioteraapiateenuse osutamine ETTK teenuspiirkonna elanikele, 2013s (Andmed: Haigekassa)

KOV üksus	Isikute arv teenusel	Teenusel isikuid 1000 elaniku kohta	Teenuse hulk kokku	Teenuse kordade arv 1000 elaniku kohta	Keskmine teenuse kordade arv teenust saanud isiku kohta
Maardu linn	135	8,5	1 193	74,8	8,8
Kokku	**135**	**8,5**	**1 193**	**74,8**	**8,8**

2.10.4 Töökohtade vajadus põhistsenaariumite alusel

Tabel 140. Töökohtade vajaduse hinnang 2011 rahvastiku kohta ja prognoos aastateks 2020 ja 2030

	2011	2020	2030
Perearst	11,5	12,2	12,5
Pereõde	18,1	19,2	19,9
Koduõde	2,7	3,3	4,1
Füsioterapeut	2,6	2,9	2,9
Ämmaemand	2,4	2,3	2,2
Kokku	**37,3**	**39,9**	**41,6**

2.10.5 Tööruumide normatiivne vajadus

Tabel 141. Vajalike töökohtade arvule vastav tööruumide normatiivne vajadus

	2011	2020	2030
ETTK ruumiprogrammi ettepanek	934	946	990
Kehtivad nõuded ja rahastamine	846	846	905

2.10.6 Taristu ja arendusideed

Kõik Maardu linna perearstipraksised rendivad pinda SA Kallavere Haigla polikliiniku hoones, mis on täielikult renoveeritud ja kaasajastatud.

2.10.7 ETTK ja selle filiaalide vajadus ning teenuspiirkonna sidusus

Kujunenud olukorras on optimaalne 1 ETTK Maardu linnas, senises perearstide ja teiste esmatasandi spetsialistide tegevuskohas Kallavere haigla hoones. Maardu elanikele on ühistranspordiga (19 reisi tööpäevas, 27-37 min Balti jaamani) hästi kättesaadavad ka Tallinnas asuvad esmatasandi teenused.

Tabel 142. ETTK teenuspiirkonda kuuluvate KOV-üksuste keskmine hinnanguline maanteeühenduse kaugus (km) ETTK asukohast (Maa-ameti Eesti kaart, 2014) ning valla- ja linnavalitsuste kaugus maakonnakeskusest (Statistikaamet, 2003)

KOV-üksus	ETTK kaugus	ETTK või filiaali kaugus	Kaugus maakonnakeskusest
Maardu	2	2	19

2.11 Saku

2.11.1 Piirkonna ulatus

Saku ETTK teenuspiirkond sisaldab Saku valda.

2.11.2 Rahvastikuarengud piirkonnas

Tabel 143. ETTK teenuspiirkonna üksuste elanike arv 2011. a rahvaloendusel ning 2020 ja 2030 prognoosi alusel

	2011	2020	2030
Saku	9618	10235	10483
Kogusumma	**9618**	**10235**	**10483**

Tabel 144. ETTK teenuspiirkonna vanusrühmade elanike arv 2011. a rahvaloendusel ning 2020 ja 2030 prognoosi alusel

	0-4	5-19	20-34	35-49	50-64	65-74	75+
2011	801	1774	2009	2253	1543	705	533
2020	529	2274	1600	2753	1749	762	568
2030	517	1766	2074	2202	2459	812	653

2.11.3 Teenuste osutamise asukohad ja hetkeseis piirkonnas

Tabel 145. Esmatasandi põhiteenuste osutamise asukohad Saku piirkonnas

Hoone aadress	Hoone	Omanik	Ettevõte	Nimistute arv	Kokku nimistuid	Muud teenused
Saku, Pargi 27	Saku tervisekeskus, 2-k ärihoone	Saku vald	Saku Tervisekeskus OÜ	5	5	ämmaemand, füsioteraapia

Tabel 146. Perearstiteenuse lepingupartnerid ja nimistud ETTK teenuspiirkonnas, detsember 2013 (Andmed: Haigekassa)

	Kokku isikuid	Kokku kindlustatud isikuid	2. pereõde
Saku vald	**8907**	**8129**	**2**
Saku alevik	**8907**	**8129**	**2**
Saku Tervisekeskus OÜ	8907	8129	2
Kogusumma	**8907**	**8129**	**2**

Tabel 147. Saku teenuspiirkonna isikute arv ja osakaal perearstiteenuse nimistu asukoha alusel, märts 2013 (Andmed: Terviseamet)

	Perearstinimistu asukoht						
Isiku elukoht	Kokku	Piirkonna osakaal	Saku piirkond	Saku vald	Saue vald	Tallinn	Kohila vald
Saku vald	9151	73,3%	6704	6704	186	1841	31
Kokku	**9151**	**73,3%**	**6704**	**6704**	***186***	***1841***	***31***
Osakaal			**73,3%**	**73,3%**	***2,0%***	***20,1%***	***0,3%***
Saue vald	9872	1,1%	111	111			
Kiili vald	4544	1,3%	60	60			
Tallinn	430547	0,2%	858	858			
Kohila vald	6943	4,6%	318	318			

Haigekassa koduõendusteenuse lepingupartnerid ETTK teenuspiirkonnas on alates juulist 2014 Eldred OÜ ja SA Vähihaigete Toetusravi.

Tabel 148. Koduõendusteenuse kasutus teenuspiirkonna elanike poolt, 2013 (Andmed: Haigekassa)

KOV üksus	Isikute arv teenusel	Teenusel isikuid 1000 elaniku kohta	Teenuse hulk kokku	Teenuse kordade arv 1000 elaniku kohta	Keskmine teenuse kordade arv teenust saanud isiku kohta
Saku vald	7	0,8	572	62,2	81,7
Kokku	**7**	**0,8**	**572**	**62,2**	**81,7**

Füsioteraapiateenust ja ämmaemandusabi teenust osutatakse Saku Tervisekeskuses, kuid raviasutusi, mis Haigekassa lepingu alusel vallas teenuseid osutavad, ei ole.

Tabel 149. Füsioteraapiateenuse osutamine ETTK teenuspiirkonnas (Andmed: Haigekassa)

KOV üksus	Isikute arv teenusel	Teenusel isikuid 1000 elaniku kohta	Teenuse hulk kokku	Teenuse kordade arv 1000 elaniku kohta	Keskmine teenuse kordade arv teenust saanud isiku kohta
Saku vald	136	14,8	1 479	160,7	10,9
Kokku	**136**	**14,8**	**1 479**	**160,7**	**10,9**

2.11.4 Töökohtade vajadus põhistsenaariumite alusel

Tabel 150. Töökohtade vajaduse hinnang 2011 rahvastiku kohta ja prognoos aastateks 2020 ja 2030

	2011	2020	2030
Perearst	6,1	6,5	6,7
Pereõde	9,3	10,0	10,6
Koduõde	1,5	1,6	1,9
Füsioterapeut	1,4	1,5	1,5
Ämmaemand	1,3	1,3	1,4
Kokku	**19,5**	**20,8**	**22,1**

2.11.5 Tööruumide normatiivne vajadus

Tabel 151. Saku ETTK vajalike töökohtade arvule vastav tööruumide normatiivne vajadus teenuste lõikes

	2011	2020	2030
ETTK ruumiprogrammi ettepanek	570	582	646
Kehtivad nõuded ja rahastamine	438	438	509

2.11.6 Taristu ja arendusideed

Saku valla perearstid töötavad ühises praksises, Saku Tervisekeskus OÜ, kuhu on koondunud kõik 5 nimistut. See tegutseb koostöölepingu alusel vallale kuuluvas hoones (Pargi 27) 527,2 m^2 kasulikul pinnal. Ruumid vajavad sanitaarremonti. Saku Tervisekeskuses töötavad ka füsioterapeut ja ämmaemand.

Vallal oleks huvi tervisekeskuse ruume välja arendada, juhul kui riik annab üle Saku alevikus Teaduse 13 hoone, kasuliku pinnaga u 650 m^2. Need ruumid vajaksid kapitaalremonti, hinnangulise

remondimaksumusega 800 eurot m^2, ja kogumaksumusega u 480000 eurot. Samuti on põhimõtteliselt võimalik ehitada valla maale uus hoone. Vajalik on mõlemal juhul rahastus fondidest.

2.11.7 ETTK ja selle filiaalide vajadus ning teenuspiirkonna sidusus

Piirkonnas on optimaalne 1 ETTK Saku alevikus. Filiaalide vajadus puudub.

Tabel 152. ETTK teenuspiirkonda kuuluvate KOV-üksuste keskmine hinnanguline maanteeühenduse kaugus (km) ETTK asukohast (Maa-ameti Eesti kaart, 2014) ning valla- ja linnavalitsuste kaugus maakonnakeskusest (Statistikaamet, 2003)

KOV-üksus	ETTK kaugus	ETTK või filiaali kaugus	Kaugus maakonnakeskusest
Saku	3	3	16

2.12 Saue

2.12.1 Piirkonna ulatus

Saue ETTK teenuspiirkond sisaldab Saue linna ning Saue valla lõunaosa.

2.12.2 Rahvastikuarengud piirkonnas

Tabel 153. ETTK teenuspiirkonna üksuste elanike arv 2011. a rahvaloendusel ning 2020 ja 2030 prognoosi alusel

	2011	2020	2030
Saue linn	5514	5731	5827
Kogusumma	**5514**	**5731**	**5827**

Tabel 154. ETTK teenuspiirkonna vanusrühmade elanike arv 2011. a rahvaloendusel ning 2020 ja 2030 prognoosi alusel

	0-4	5-19	20-34	35-49	50-64	65-74	75+
2011	393	997	1123	1202	951	495	353
2020	292	1167	951	1465	968	487	400
2030	298	978	1066	1313	1257	487	428

2.12.3 Teenuste osutamise asukohad ja hetkeseis piirkonnas

Tabel 155. Esmatasandi põhiteenuste osutamise asukohad Saue piirkonnas

Hoone aadress	Hoone	Ettevõte	Nimistute arv	Kokku nimistuid	Muud teenused
Saue, Kütise 4		Saue Perearstikeskus OÜ	3	3	apteek, hambaravi

Tabel 156. Perearstiteenuse lepingupartnerid ja nimistud ETTK teenuspiirkonnas, detsember 2013 (Andmed: Haigekassa)

	Kokku isikuid	Kokku kindlustatud isikuid	2. pereõde
Saue linn	**5734**	**5282**	
Saue linn	**5734**	**5282**	
Saue Perearstikeskus OÜ	5734	5282	
Kogusumma	**5734**	**5282**	

Tabel 157. Saue teenuspiirkonna isikute arv ja osakaal perearstiteenuse nimistu asukoha alusel, märts 2013 (Andmed: Terviseamet)

	Perearstinimistu asukoht									
Isiku elukoht	Kokku	Piirkonna osakaal	Saue piirkond	Saue linn	Saku vald	Saue vald	Keila linn	Tallinn	Kesklinna	Nõmme
Saue linn	5914	73,8%	4367	4367	35	39	76	1206	336	257
Kokku	**5914**	**73,8%**	**4367**	***4367***	***35***	***39***	***76***	***1206***	***336***	***257***
Osakaal			**73,8%**	***73,8%***	***0,6%***	***0,7%***	***1,3%***	***20,4%***	***5,7%***	***4,3%***
Saue vald	9872	4,0%	390	390						
Keila linn	9975	0,7%	66	66						
Keila vald	4806	1,0%	46	46						
Harku vald	12927	0,3%	38	38						
Saku vald	9151	0,4%	35	35						
Tallinn	430547	0,1%	373	373						

Haigekassa koduõendusteenuse lepingupartnerid Saue linnas on alates juulist 2014 Depoo OÜ ja SA Vähihaigete Toetusravi. 2013.a. oli Saue linn Depoo OÜ teenuse osutamise üheks sihtpunktiks.

Tabel 158. Koduõendusteenuse kasutus teenuspiirkonna elanike poolt, 2013 (Andmed: Haigekassa)

KOV üksus	Isikute arv teenusel	Teenusel isikuid 1000 elaniku kohta	Teenuse hulk kokku	Teenuse kordade arv 1000 elaniku kohta	Keskmine teenuse kordade arv teenust saanud isiku kohta
Saue linn	9	1,5	202	34,1	22,4
Kokku	**9**	**1,5**	**202**	**34,1**	**22,4**

Ambulatoorse füsioteraapiateenuse ning ämmaemanduse iseseisvate vastuvõttude teenuseid osutavaid raviasutusi piirkonnas ei ole.

Tabel 159. Füsioteraapiateenuse osutamine ETTK teenuspiirkonnas (Andmed: Haigekassa)

KOV üksus	Isikute arv teenusel	Teenusel isikuid 1000 elaniku kohta	Teenuse hulk kokku	Teenuse kordade arv 1000 elaniku kohta	Keskmine teenuse kordade arv teenust saanud isiku kohta
Saue linn	145	24,5	1 563	264,0	10,8
Kokku	**145**	**24,5**	**1 563**	**264,0**	**10,8**

2.12.4 Töökohtade vajadus põhistsenaariumite alusel

Tabel 160. Saue linna töökohtade vajaduse hinnang 2011 rahvastiku kohta ja prognoos aastateks 2020 ja 2030

	2011	2020	2030
Perearst	3,5	3,7	3,8
Pereõde	5,4	5,7	5,9
Koduõde	0,9	1,1	1,2
Füsioterapeut	0,8	0,8	0,9
Ämmaemand	0,7	0,7	0,8
Kokku	**11,5**	**12,0**	**12,5**

Saue linna elanikest on 1200 Tallinna nimistutes, linna nimistute isikute maht moodustab 92% elanike arvust. Saue ETTK loomulikku teenuspiirkonda kuulub ka u 25% ehk 2,8 tuhat isikut Saue valla elanikkonnast (lõunapoolsed külad). Eelnevale tuginevalt on Saue ETTK välja arendamisel asjakohane lähtuda eesmärgist, et Saue ETTK teenindab 80% linna elanikest ning vähemalt 20% Saue valla elanikest.

Tabel 161. Saue ETTK töökohtade vajaduse täpsustatud hinnang 2011 rahvastiku kohta ja prognoos aastateks 2020 ja 2030

	2011	2020	2030
Perearst	4,2	4,4	4,6
Pereõde	6,4	6,8	7,1
Koduõde	1,0	1,2	1,3
Füsioterapeut	1,0	1,0	1,0
Ämmaemand	0,9	0,9	0,9
Kokku	**13,5**	**14,3**	**15,0**

2.12.5 Tööruumide normatiivne vajadus

Tabel 162. Saue ETTK vajalike töökohtade arvule vastav tööruumide normatiivne vajadus teenuste lõikes

	2011	2020	2030
ETTK ruumiprogrammi ettepanek	470	482	514
Kehtivad nõuded ja rahastamine	320	320	379

2.12.6 Taristu ja arendusideed

Saue linna perearstid (3 nimistut) on koondunud OÜ Saue Perearstid, kes tegutsevad linna omandis olevas hoones (Kütise 4) 140 m^2 ilma renditasuta, kasutuslepingu alusel – keskus tasub kommunaalkulud. Ruumid on kapitaalremonti vajavad. Linnal on põhimõtteline huvi ruumide väljaarendamiseks ja rentimiseks esmatasandi teenuste osutajatele. Uue hoone täpset mahtu ei ole otsustatud, ehitushind on hinnanguliselt 1800 eurot m^2. Valla hinnangul on investeeringuks raha puudus on põhiline takistus tervisekeskuse arendamisel. Kogu investeerimise ressurss läheb vallal lasteaia kohtade ja koolikohtade loomisele ning spordivõimaluste laiendamisele.

2.12.7 ETTK ja selle filiaalide vajadus ning teenuspiirkonna sidusus

Saue ETTK teenuspiirkond Saue linnana ei taga kõigi esmatasandi spetsialistidele põhistsenaariumi eeldustel täiskoormust, kuid on põhjendatud kompaktse linnalise iseloomuga nõudluse olemasoluga. Saue ETTK teenuspiirkonda on mõistlik laiendada Saue valla linna lähedaste ja sellest lõunasse jäävate asulate arvelt (u 25% Saue valla elanikest). Saue linna elanikele on elektrirongidega (41 korda päevas, 27 min) ja maakonna ühistranspordiliiniga 191 (18 korda tööpäevas, 49 min Balti jaamani) teenuste kättesaadavus tagatud ka Tallinnas.

Tabel 163. ETTK teenuspiirkonda kuuluvate KOV-üksuste keskmine hinnanguline maanteeühenduse kaugus (km) ETTK asukohast (Maa-ameti Eesti kaart, 2014) ning valla- ja linnavalitsuste kaugus maakonnakeskusest (Statistikaamet, 2003)

KOV-üksus	ETTK kaugus	ETTK või filiaali kaugus	Kaugus maakonnakeskusest
Saue linn	3	3	19

2.13 Tabasalu

2.13.1 Piirkonna ulatus

Tabasalu ETTK teenuspiirkond sisaldab Harku valda.

2.13.2 Rahvastikuarengud piirkonnas

Tabel 164. ETTK teenuspiirkonna üksuste elanike arv 2011. a rahvaloendusel ning 2020 ja 2030 prognoosi alusel

	2011	2020	2030
Harku	14181	15498	15933
Kogusumma	**14181**	**15498**	**15933**

Tabel 165. ETTK teenuspiirkonna vanusrühmade elanike arv 2011. a rahvaloendusel ning 2020 ja 2030 prognoosi alusel

	0-4	5-19	20-34	35-49	50-64	65-74	75+
2011	1323	2667	2958	3797	2128	856	452
2020	790	3668	2248	4357	2803	1019	613
2030	752	2708	3261	3063	4065	1254	830

2.13.3 Teenuste osutamise asukohad ja hetkeseis piirkonnas

Tabel 166. Esmatasandi põhiteenuste osutamise asukohad Tabasalu piirkonnas

Hoone aadress	Hoone	Ettevõte	Nimistute arv	Kokku nimistuid	Muud teenused
Tabasalu alevik, Teenuste 2	1-k ärihoone	Tabasalu Perearstikeskus OÜ	2	2	hambaravi
Tallinn, Ehitajate tee 137/Tabasalu alevik, Teenuste 2	Haabersti Tervisekeskus	Perearst Ulvi Usgam OÜ	1	1	
Harku alevik, Instituudi tee 5	2-k ärihoone	Raviteenused Szirko OÜ	1	1	

Tabel 167. Perearstiteenuse lepingupartnerid ja nimistud ETTK teenuspiirkonnas, detsember 2013 (Andmed: Haigekassa)

	Kokku isikuid	Kokku kindlustatud isikuid	2. pereõde
Harku vald	**7775**	**6951**	**1**
Harku alevik	**1990**	**1745**	**1**
Raviteenused Szirko OÜ	1990	1745	1
Tabasalu alevik	**5785**	**5206**	
Perearst Ulvi Usgam OÜ	1776	1610	
Tabasalu Perearstikeskus OÜ	4009	3596	
Kogusumma	**7775**	**6951**	**1**

Tabel 168. Tabasalu teenuspiirkonna isikute arv ja osakaal perearstiteenuse nimistu asukoha alusel, märts 2013 (Andmed: Terviseamet)

	Perearstinimistu asukoht										
Isiku elukoht	Kokku	Piirkonna osakaal	Tabasalu piirkond	Harku vald	Keila linn	Saue vald	Saue linn	Tallinn	Sh Haabers-ti	Sh Kesk-linna	Sh Musta-mäe
Harku vald	12927	40,1%	5188	5188	666	60	38	6611	1120	1309	1573
Kokku	**12927**	**40,1%**	**5188**	***5188***	***666***	***60***	***38***	***6611***	***1120***	***1309***	***1573***
Osakaal			**40,1%**	***40,1%***	***5,2%***	***0,5%***	***0,3%***	***51,1%***	***8,7%***	***10,1%***	***12,2%***
Saue vald	9872	5,2%	518	518							
Keila vald	4806	1,1%	54	54							
Tallinn	430547	0,3%	1353	1353							

Haigekassa koduõendusteenuse lepingupartnerid Harku vallas alates juulist 2014 on Eldred OÜ, Osaühing TNP KONSULTATSIOONID ja OÜ AZELTOR.

Tabel 169. Koduõendusteenuse kasutus teenuspiirkonna elanike poolt, 2013 (Andmed: Haigekassa)

KOV üksus	Isikute arv teenusel	Teenusel isikuid 1000 elaniku kohta	Teenuse hulk kokku	Teenuse kordade arv 1000 elaniku kohta	Keskmine teenuse kordade arv teenust saanud isiku kohta
Harku vald	16	1,2	361	27,7	22,6
Kokku	**16**	**1,2**	**361**	**27,7**	**22,6**

Ambulatoorse füsioteraapiateenuse ning ämmaemanduse iseseisvate vastuvõttude teenuseid osutavaid raviasutusi piirkonnas ei ole.

Tabel 170. Füsioteraapiateenuse osutamine ETTK teenuspiirkonna elanikele, 2013 (Andmed: Haigekassa)

KOV üksus	Isikute arv teenusel	Teenusel isikuid 1000 elaniku kohta	Teenuse hulk kokku	Teenuse kordade arv 1000 elaniku kohta	Keskmine teenuse kordade arv teenust saanud isiku kohta
Harku vald	253	19,4	2 797	214,8	11,1
Kokku	**253**	**19,4**	**2 797**	**214,8**	**11,1**

2.13.4 Töökohtade vajadus põhistsenaariumite alusel

Tabel 171. Harku valla elanikkonna töökohtade vajaduse hinnang 2011 rahvastiku kohta ja prognoos aastateks 2020 ja 2030

	2011	2020	2030
Perearst	8,9	9,7	10,2
Pereõde	14,4	16,0	17,2
Koduõde	1,5	2,0	2,6
Füsioterapeut	2,0	2,2	2,4
Ämmaemand	2,3	2,0	2,1
Kokku	**29,1**	**31,9**	**34,5**

43% Harku valla isikutest paikneb oma valla nimistutes ning valla nimistute isikute arv moodustab 60% valla registreeritud elanike arvust. Teenuse puudujääk on seega 4,8 tuhat isikut ehk u 3 nimistut. Seades eelolevaks perioodiks eesmärgiks, et valla nimistutes on isikuid vähemalt 80% elanike arvust (2 nimistu jagu inimesi teenindatakse jätkuvalt mujal, eelkõige Tallinnas), on esmatasandi töökohtade vajadus järgmine.

Tabel 172. Tabasalu ETTK töökohtade vajaduse hinnang 2011 rahvastiku kohta ja prognoos aastateks 2020 ja 2030

	2011	2020	2030
Perearst	7,1	7,8	8,2
Pereõde	11,6	12,8	13,8
Koduõde	1,2	1,6	2,0
Füsioterapeut	1,6	1,8	1,9
Ämmaemand	1,8	1,6	1,7
Kokku	**23,3**	**25,5**	**27,6**

2.13.5 Tööruumide normatiivne vajadus

Tabel 173. Tabasalu ETTK vajalike töökohtade arvule vastav tööruumide normatiivne vajadus teenuste lõikes

	2011	2020	2030
ETTK ruumiprogrammi ettepanek	682	726	738
Kehtivad nõuded ja rahastamine	539	598	598

2.13.6 Taristu ja arendusideed

Harku valla perearstid töötavad Tabasalu Perearstikeskuses (3 arsti), Harku Perearstikeskuses (1 arst) ja Tallinnas Haabersti Perearstikeskuses (1 arst). Tabasalu Perearstikeskus asub nö teenuste majas, koos hambaravikabineti, noortekeskuse, raamatukoguga.

Valla arengukavas aastani 2037 kavandatakse rajada sotsiaalkeskusesse tervisekeskus, kuhu koondatakse pere- ja hambaarstid, toimub eriarstide vastuvõtt ning teraapia.

2.13.7 ETTK ja selle filiaalide vajadus ning teenuspiirkonna sidusus

Piirkonnas on elanikkonna arvust tulenevalt vajadus kuni 2 ETTK rajamiseks, kuid võttes arvesse elanikkonna harjumust tarbida teenuseid (ka) Tallinnas, on optimaalne 1 ETTK rajamine Tabasalu alevikus, vastavalt valla arengukavale ühiselt uue sotsiaalkeskusega. Filiaalide vajadus puudub.

Tabel 174. ETTK teenuspiirkonda kuuluvate KOV-üksuste keskmine hinnanguline maanteeühenduse kaugus (km) ETTK asukohast (Maa-ameti Eesti kaart, 2014) ning valla- ja linnavalitsuste kaugus maakonnakeskusest (Statistikaamet, 2003)

KOV-üksus	ETTK kaugus	ETTK või filiaali kaugus	Kaugus maakonnakeskusest
Harku	3	3	13

3 HIIUMAA

3.1 Kärdla

3.1.1 Piirkonna ulatus

Kärdla ETTK teenuspiirkond sisaldab kõiki Hiiumaa KOV-üksusi – 2011. a. piirides olid nendeks Kärdla linn ning Emmaste, Kõrgessaare, Käina ja Pühalepa vallad. 2013.a. ühinesid Kärdla linn ja Kõrgessaare vald Hiiu vallaks.

3.1.2 Rahvastikuarengud piirkonnas

Tabel 175. ETTK teenuspiirkonna üksuste elanike arv 2011. a rahvaloendusel ning 2020 ja 2030 prognoosi alusel

	2011	2020	2030
Emmaste	1102	953	844
Kõrgessaare	1062	924	817
Käina	1835	1645	1490
Kärdla	3050	2878	2754
Pühalepa	1433	1345	1326
Kogusumma	**8482**	**7745**	**7230**

Tabel 176. ETTK teenuspiirkonna vanusrühmade elanike arv 2011. a rahvaloendusel ning 2020 ja 2030 prognoosi alusel

	0-4	5-19	20-34	35-49	50-64	65-74	75+
2011	392	1367	1274	1771	2020	931	727
2020	289	1063	1188	1240	1908	1183	874
2030	263	898	924	1116	1509	1267	1254

3.1.3 Teenuste osutamise asukohad ja hetkeseis piirkonnas

Tabel 177. Esmatasandi põhiteenuste osutamise asukohad Kärdla piirkonnas

Hoone aadress	Hoone	Omanik	Ettevõte	Nimistute arv	Kokku nimistuid	Muud teenused
Kärdla, Nuutri 3a	Kärdla Perearstikeskus (1-k puumaja haigla hoone läheduses)		Kärdla Perearstid OÜ	3	3	
Kärdla, Rahu 2		SA Hiiumaa Haigla	SA Hiiumaa Haigla			füsoterapeut, ämmaemand, koduõde
Käina, Hiiu mnt 1B			Käina Tervisekeskus OÜ	1	2	
			Perearst Marje Vann Osaühing	1		
Kõrgessaare alevik, Tööstuse 25			OÜ Kõrgessaare Perearstikeskus	1	1	
Emmaste küla			Kai Lauter OÜ	1	1	

Tabel 178. Perearstiteenuse lepingupartnerid ja nimistud ETTK teenuspiirkonnas, detsember 2013 (Andmed: Haigekassa)

	Kokku isikuid	Kokku kindlustatud isikuid	2. pereõde
Emmaste vald	**1080**	**977**	
Emmaste küla	**1080**	**977**	
Kai Lauter OÜ	1080	977	
Kõrgessaare vald	**907**	**827**	
Kõrgessaare alevik	**907**	**827**	
OÜ Kõrgessaare Perearstikeskus	907	827	
Käina vald	**2118**	**1911**	
Käina alevik	**2118**	**1911**	
Käina Tervisekeskus OÜ	1039	944	
Perearst Marje Vann Osaühing	1079	967	
Kärdla linn	**4978**	**4577**	
Kärdla linn	**4978**	**4577**	
Kärdla Perearstid OÜ	4978	4577	
Kogusumma	**9083**	**8292**	

Tabel 179. Kärdla teenuspiirkonna isikute arv ja osakaal perearstiteenuse nimistu asukoha alusel, märts 2013

	Perearstinimistu asukoht								
Isiku elukoht	Kokku	Piirkonna osakaal	Kärdla piirkond	Keskuse osakaal	Kärdla linn	Emmaste vald	Kõrgessaare vald	Käina vald	Tallinn
Kärdla linn	3558	89,4%	3182	85,9%	3057	28	52	45	248
Emmaste vald	1274	85,6%	1091	3,1%	39	926	11	115	109
Kõrgessaare vald	1281	81,7%	1047	15,9%	204	9	819	15	136
Käina vald	2138	87,7%	1874	6,5%	138	37	1	1698	159
Pühalepa vald	1608	85,9%	1382	80,2%	1290	6	4	82	129
Kokku	**9859**	**87,0%**	**8576**	48,0%	**4728**	**1006**	**887**	**1955**	**781**
			87,0%		**48,0%**	**10,2%**	**9,0%**	**19,8%**	**7,9%**

Koduõendusteenuse Haigekassa lepingupartneri ETTK teenuspiirkonnas on alates juulist 2014 SA Vähihaigete Toetusravi ja TNP Konsultatsioonid OÜ. 2013.a. oli teenuse osutajaks Hiiumaa Haigla SA.

Tabel 180. Koduõendusteenuse kasutus teenuspiirkonna elanike poolt, 2013 (Andmed: Haigekassa)

KOV üksus	Isikute arv teenusel	Teenusel isikuid 1000 elaniku kohta	Teenuse hulk kokku	Teenuse kordade arv 1000 elaniku kohta	Keskmine teenuse kordade arv teenust saanud isiku kohta
Emmaste vald	2	1,6	25	19,7	12,5
Hiiu vald	5	1,0	25	5,2	5,0
Käina vald	0	0,0	0	0,0	
Pühalepa vald	1	0,6	8	5,0	8,0
Kokku	**8**	**3,7**	**58**	**26,9**	**7,3**

Ambulatoorse füsioteraapia teenuseid ja ämmaemanda iseseisvaid vastuvõtte teostab Hiiumaa Haigla SA.

Tabel 181. Füsioteraapiateenuse osutamine ETTK teenuspiirkonnas (Andmed: Haigekassa)

KOV üksus	Isikute arv teenusel	Teenusel isikuid 1000 elaniku kohta	Teenuse hulk kokku	Teenuse kordade arv 1000 elaniku kohta	Keskmine teenuse kordade arv teenust saanud isiku kohta
Emmaste vald	25	19,7	318	250,6	12,7
Hiiu vald	212	43,8	3 461	715,1	16,3
Käina vald	48	22,7	645	304,4	13,4
Pühalepa vald	68	42,4	1 174	732,8	17,3
Kokku	**353**	**35,9**	**5 598**	**569,5**	**15,9**

3.1.4 Töökohtade vajadus põhistsenaariumite alusel

Tabel 182. Töökohtade vajaduse hinnang 2011 rahvastiku kohta ja prognoos aastateks 2020 ja 2030

	2011	2020	2030
Perearst	5,6	5,3	5,2
Pereõde	8,5	8,3	8,2
Koduõde	2,3	2,7	3,3
Füsioterapeut	2,0	1,9	1,7
Ämmaemand	1,0	0,8	0,6
Kokku	**19,4**	**19,0**	**19,1**

3.1.5 Tööruumide normatiivne vajadus

Tabel 183. Vajalike töökohtade arvule vastav tööruumide normatiivne vajadus

	2011	2020	2030
ETTK ruumiprogrammi ettepanek	590	546	546
Kehtivad nõuded ja rahastamine	450	391	391

3.1.6 Taristu ja arendusideed

Kärdla perearstikeskus omab eraldi maja haigla läheduses kasuliku pinnaga u. 100 m^2. Maja on pooleldi renoveeritud, pool on hiljem juurde ehitatud. Kärdla perearstidel on ajakohastatud ruumid ning nende huvi tervisekeskuse taristu uuendamise või uude kohta kolimise vastu on vähene. Skeptilised on selles osas ka teised, Kärdlast eemal paiknevad perearstid.

Hiiumaa Haigla on huvitatud tervisekeskuse loomisest haigla ruumide baasil. Kuid selle moodustamisel on raskusi, eelkõige perearstide poolselt. Kärdla perearstikeskuse paiknemine haiglaga samal territooriumil võib anda juriidilise aluse tervisekeskuse loomiseks, sisuliselt haigla mingi osa ümbernimetamiseks. Polikliiniku hoone asub eraldi, statsionaari ja perearstide hoone vahel. Kõik teised diagnostilised kabinetid asuvad samuti statsionaari hoones. Kuna Hiiu vallavalitsusel on prioriteediks uue sotsiaalkeskuse rajamine (u 2100 m^2) -, seab see piirid ka valla tervisekeskuse investeeringute kaasfinantseerimisele.

3.1.7 ETTK ja selle filiaalide vajadus ning teenuspiirkonna sidusus

Piirkonnas on optimaalne 1 ETTK Kärdla linnas. Käinas on olemas koondunud nõudlus filiaali vajaduseks, mis parandaks ka Emmaste elanikele teenuse kättesaadavust.

Tabel 184. ETTK teenuspiirkonda kuuluvate KOV-üksuste keskmine hinnanguline maanteeühenduse kaugus (km) ETTK asukohast (Maa-ameti Eesti kaart, 2014) ning valla- ja linnavalitsuste kaugus maakonnakeskusest (Statistikaamet, 2003)

KOV-üksus	ETTK kaugus	ETTK või filiaali kaugus	Kaugus maakonnakeskusest
Emmaste	37	18	39
Kõrgessaare	17	17	16
Käina	19	3	22
Kärdla	2	2	0
Pühalepa	5	5	15

Tabel 185. Teenuspiirkonna KOV-üksuste keskasulate ühistranspordi otseühenduste sageduse ja ajakulu võrdlus (Andmed: peatus.ee, jaanuar 2015)

	Kärdla ETTK		Käina filiaal	
KOV-üksus	Otseühendusi tööpäeval	Sõiduaeg (min)	Otseühendusi tööpäeval	Sõiduaeg (min)
Emmaste	4	0:50-0:55	6	0:25-0:30
Kõrgessaare	4	0:18-0:27		
Käina	6	0:25		

4 IDA-VIRUMAA

4.1 Jõhvi

4.1.1 Piirkonna ulatus

Jõhvi ETTK teenuspiirkond hõlmab Jõhvi, Alajõe, Iisaku, Illuka, Mäetaguse ja Toila valdasid ning osaliselt Ahtme linnaosa elanikke.

4.1.2 Rahvastikuarengud piirkonnas

Tabel 186. ETTK teenuspiirkonna üksuste elanike arv 2011. a rahvaloendusel ning 2020 ja 2030 prognoosi alusel

	2011	2020	2030
Alajõe	320	257	204
Iisaku	1181	1017	902
Illuka	868	752	658
Jõhvi	12738	11908	11219
Mäetaguse	1452	1276	1149
Toila	2176	1969	1799
Kogusumma	**18735**	**17179**	**15931**

Tabel 187. ETTK teenuspiirkonna vanusrühmade elanike arv 2011. a rahvaloendusel ning 2020 ja 2030 prognoosi alusel

	0-4	5-19	20-34	35-49	50-64	65-74	75+
2011	775	2494	3299	3927	4296	1980	1964
2020	641	2252	2415	3313	4081	2385	2091
2030	526	1946	1885	2642	3530	2746	2656

4.1.3 Teenuste osutamise asukohad ja hetkeseis piirkonnas

Tabel 188. Esmatasandi põhiteenuste osutamise asukohad Jõhvi piirkonnas

Hoone aadress	Hoone	Omanik	Ettevõte	Nimistute arv	Kokku nimistuid	Muud põhiteenused
Jõhvi, Nooruse 3	Jõhvi Tervisekeskus	Jõhvi Tervisekeskus OÜ	Lääkär OÜ	1	6	füsioteraapia (rehab)
			Sofia Beljakova	1		
			Peremed OÜ	1		
			OÜ Perearst Altement	1		
			OÜ Perearst Jelena Orehhova	1		
			OÜ SHM Medicor	1		
Jõhvi, Jaama 32	Qvalitas Arstikeskus		OÜ Ahtme Perearstikeskus	3	3	
Jõhvi, Jaama 34	Jõhvi Haigla	Corrigo OÜ				koduõde, füsioterapeut, naistearst
Jõhvi, Kirde 1			OSAÜHING SINU ARST	1	1	
Toila alevik, Pikk 87			Juta Kogan	1	1	
Voka alevik, Männiku 2	Voka perearstikeskus		Endel Sprengk perearst	1	1	
Kuremäe küla			OÜ SHM Medicor	1	1	
Mäetaguse alevik, Kooli 15			AKuddo perearst OÜ	1	1	
Iisaku, Tartu mnt 52			Medikraft OÜ	1	1	

Tabel 189. Perearstiteenuse lepingupartnerid ja nimistud ETTK teenuspiirkonnas, detsember 2013 (Andmed: Haigekassa)

	Kokku isikuid	Kokku kindlustatud isikuid	2. pereõde
Iisaku vald	**2040**	**1851**	**1**
Iisaku alevik	**2040**	**1851**	**1**
Medikraft OÜ	2040	1851	1
Illuka vald	**935**	**820**	
Kuremäe küla	**935**	**820**	
OÜ SHM Medicor	935	820	
Jõhvi vald	**18452**	**16734**	**2**
Jõhvi linn	**18452**	**16734**	**2**
Lääkär OÜ	1435	1305	
OÜ Ahtme Perearstikeskus	6088	5571	1
OÜ Perearst Altement	1826	1702	
OÜ Perearst Jelena Orehhova	2115	1874	1
OÜ SHM Medicor	2386	2154	
OÜ Sinu Arst	1660	1516	
Peremed OÜ	1497	1312	
Sofia Beljakova	1445	1300	
Mäetaguse vald	**1398**	**1192**	
Mäetaguse alevik	**1398**	**1192**	
AKuddo perearst OÜ	1398	1192	
Toila vald	**1955**	**1728**	
Toila alevik	**874**	**763**	
Tervisekeskus OÜ	874	763	
Voka alevik	**1081**	**965**	
Endel Sprengk perearst	1081	965	
Kogusumma	**24780**	**22325**	**3**

Tabel 190. Jõhvi teenuspiirkonna isikute arv ja osakaal perearstiteenuse nimistu asukoha alusel, märts 2013 (Andmed: Terviseamet)

Isiku elukoht	Kokku	Piirkonna osakaal	Jõhvi piirkond	Keskuse osakaal	Jõhvi vald	Toila vald	Mäetaguse vald	Iisaku vald	Illuka vald	*Kohtla-Järve linn*	*Kiviõli linn*	*Sillamäe linn*
Jõhvi vald	12808	84,8%	10863	83%	10638	78	26	30	91	*1162*	*224*	*61*
Toila vald	2428	76,1%	1847	11%	262	1556	15	3	11	*140*	*135*	*94*
Mäetaguse vald	1785	80,1%	1430	11%	193	10	1167	50	10	*185*	*8*	*5*
Iisaku vald	1275	81,8%	1043	3%	34	2	2	1003	2	*48*		*4*
Illuka vald	1067	80,9%	863	12%	128	5	8	4	718	*130*	*7*	*2*
Kokku	**19363**	**82,9%**	**16046**	**58,1%**	**11255**	**1651**	**1218**	**1090**	**832**	***1665***	***374***	***166***
			82,9%		**58,1%**	**8,5%**	**6,3%**	**5,6%**	**4,3%**	***8,6%***	***1,9%***	***0,9%***
Kohtla-Järve linn	40543	16,2%	6585	16%	6410	42	56	36	41			
Lohusuu vald	786	42,0%	330	2%	12	2		316				
Sillamäe linn	15336	0,8%	130	0%	17	9	100	1	3			
Tudulinna vald	498	62,7%	312	1%	5			307				
Avinurme vald	1394	0,9%	13	1%	7	1	2	3				
Vaivara vald	1753	1,0%	17	1%	11	4	1	1				

Tabel 191. Haigekassa koduõendusteenuse lepingupartnerid ETTK teenuspiirkonnas, alates juuli 2014 (Andmed: Haigekassa)

Teenuse osutamise vald või linn	Raviasutus
Alajõe vald	Alutaguse Hoolekeskus SA
	Koduõendus OÜ
Iisaku vald	Alutaguse Hoolekeskus SA
	Koduõendus OÜ
Illuka vald	Alutaguse Hoolekeskus SA
	Koduõendus OÜ
Jõhvi vald	Koduõendus OÜ
	RADA Koduõendus OÜ
Mäetaguse vald	Alutaguse Hoolekeskus SA
	Koduõendus OÜ
Toila vald	Koduõendus OÜ
	RADA Koduõendus OÜ

Tabel 192. Koduõendusteenuse lepingupartnerid ETTK teenuspiirkonnas, 2013 (Andmed: Haigekassa)

Sihtpunkt	Raviasutus
Mäetaguse vald	Alutaguse Hoolekeskus SA
Jõhvi vald	Corrigo OÜ
Jõhvi vald	Koduõendus OÜ
Jõhvi vald	TNP Konsultatsioonid OÜ

Tabel 193. Koduõendusteenuse kasutus teenuspiirkonna elanike poolt, 2013 (Andmed: Haigekassa)

KOV üksus	Isikute arv teenusel	Teenusel isikuid 1000 elaniku kohta	Teenuse hulk kokku	Teenuse kordade arv 1000 elaniku kohta	Keskmine teenuse kordade arv teenust saanud isiku kohta
Alajõe vald	1	1,7	2	3,3	2,0
Iisaku vald	3	2,4	8	6,3	2,7
Illuka vald	10	9,5	222	210,4	22,2
Jõhvi vald	109	8,8	2358	190,9	21,6
Mäetaguse vald	13	7,4	377	215,2	29,0
Toila vald	4	1,7	101	42,5	25,3
Kokku	**140**	**7,2**	**3 068**	**158,1**	**21,9**

Ambulatoorse ravi füsioteraapiateenuse osutajaks piirkonnas oli 2013.a. Corrigo OÜ, kes osutab ka ambulatoorse günekoloogia teenuseid.

Tabel 194. Füsioteraapiateenuse osutamine ETTK teenuspiirkonna, elanikele (Andmed: Haigekassa)

KOV üksus	Isikute arv teenusel	Teenusel isikuid 1000 elaniku kohta	Teenuse hulk kokku	Teenuse kordade arv 1000 elaniku kohta	Keskmine teenuse kordade arv teenust saanud isiku kohta
Alajõe vald	3	5,0	40	66,4	13,3
Iisaku vald	18	14,3	217	172,2	12,1
Illuka vald	10	9,5	134	127,0	13,4
Jõhvi vald	394	31,9	4 939	399,8	12,5
Mäetaguse vald	29	16,6	275	157,0	9,5
Toila vald	50	21,0	533	224,3	10,7
Kokku	**504**	**26,0**	**6 138**	**316,4**	**12,2**

4.1.4 Töökohtade vajadus põhistsenaariumite alusel

Tabel 195. Töökohtade vajaduse hinnang 2011 rahvastiku kohta ja prognoos aastateks 2020 ja 2030

	2011	2020	2030
Perearst	12,6	12,1	11,6
Pereõde	20,1	19,4	19,0
Koduõde	5,3	6,1	6,9
Füsioterapeut	3,9	3,7	3,5
Ämmaemand	2,0	1,6	1,3
Kokku	**44,0**	**42,9**	**42,4**

Arvestades seda, et Jõhvi linnas paiknev Ahtme perearstikeskus teenindab 3 Ahtme linnaosa nimistut kokku 6088 isikuga, ning eeldades, et selline teenuse paiknemine on kooskõlas elanike eelistuste ja teenustarbimise mustritega, peaks Jõhvi ETTK töökohtade arv olema KOV-üksuste põhiselt eristatud teenuspiirkonna elanikkonnaga võrreldes nimistute isikute proportsiooni alusel suurem 30% Ahtme piirkonna elanike arvu mahus.

Tabel 196. Töökohtade vajaduse hinnang 2011 rahvastiku kohta ja prognoos aastateks 2020 ja 2030 Jõhvi ETTK's

	2011	2020	2030
Perearst	16,5	15,8	15,2
Pereõde	26,2	25,4	24,9
Koduõde	6,6	7,6	8,7
Füsioterapeut	4,8	4,6	4,3
Ämmaemand	2,7	2,2	1,8
Kokku	**56,8**	**55,5**	**54,8**

4.1.5 Tööruumide normatiivne vajadus

Tabel 197. Jõhvi laiendatud teenuspiirkonna (osaliselt ka Ahtme linnaosa) elanikonnna teenindamiseks vajalike töökohtade arvule vastav tööruumide normatiivne vajadus

	2011	2020	2030
ETTK ruumiprogrammi ettepanek	1222	1222	1134
Kehtivad nõuded ja rahastamine	1136	1106	1035

4.1.6 Taristu ja arendusideed

Jõhvi 10 perearsti tegutsevad kolmes perearstikeskuses, mis osa rendivad ruume ja osa on ruumide omanikud. Ruumid on remonditud aga hooned on vanad ning ei vasta uutele nõuetele ning väga kulukas on neid ka renoveerida.

Jõhvi Vallavalitsus on konsultatsioonide käigus väljendanud huvi esmatasandi tervisekeskuse välja arendamiseks Jõhvi linnas. Vallavalitsusel on ka kolmas osapool (OÜ Jõhvi Tervisekeskus), kes on avaldanud nõusolekut võtta kaasfinantseerimise enda kanda. Ettevõte tegeleb ka praegu tervise ning sotsiaalteenuste korraldamisega. Suur hulk ruume renoveeritud aga koostöös omavalitsuse ja perearstidega on nõus tegema uue projekti ja vastava uue vajaduse järgi juurdeehituse, et oleks tagatud parim lahendus uue tervisekeskuse jaoks. Arendus oleks väga heas asukohas, praeguste 2 peamise perearstikeskuse juures (tegutseb 9 perearsti), pakub ka praegu neile laboriteenust ning muid taastusravi teenuseid, eriarste, töötervishoiuteenust, õendusabi, jne. Tegemist on Jõhvi tervisekeskuse hoonega aadressil Nooruse 3. Jõhvi Vallavalitsus on igati nõus osalema tervisekeskuse väljaarendamisel ning parimate variantide leidmisel. Arendatav hoone asub lähedal (u 50 m) Jõhvi Haigla hoonele, kus osutatakse hetkel teisi esmatasandi põhiteenuseid Jõhvi linnas. Jõhvis paiknev Ahtme perearstikeskus aadressil Jaama 32 kaalutleb võimalust kolida Jõhvi haigla hoonesse (Jaama 34).

Jõhvi valla arengukavas 2014 – 2020 on arenguressursina hinnatud tõsiasja, et enamus perearste on koondunud ühte majja, Jõhvi Tervisekeskusesse. Olulise muutusena on ära toodud see, et „esmatasandi arstiabi reguleerivatest õigusaktidest tulenevalt nõuded arstiabi keskustele karmistuvad ning olemasolevad ruumid vajavad kaasajastamist“.

Toila vallas tegutsevad Toila Perearstikeskus ja Voka Perearstikeskus. Valla arengukavas 2014-2020 kirjutatakse, et „perearstide nimistute suurus ei võimalda heal tasemel perearstiteenuse pakkumist“. Kavandatakse „perearstikeskuste toetamist – perspektiivselt ühe perearstipiirkonna loomise ettevalmistamist“, st „selgitustöö perearstipiirkondade osas Ida-Viru Maavalitsuses ja mujal asjaomastes institutsioonides“.

Iisaku valla arengukava aastateks 2014 – 2025 eesmärgistab seda, et Iisakus toimub perearstide vastuvõtt ning kavandab tegevustena perearsti ruumide remonti ja kaasajastamist.

4.1.7 ETTK ja selle filiaalide vajadus ning teenuspiirkonna sidusus

Piirkonnas on optimaalne 1 ETTK välja arendamine Jõhvi linnas. Filiaalide vajadus on kauguse tõttu Iisakul ning kompaktse nõudluse tõttu Toilas.

Olulisimaks alternatiiviks on Ahtme linnaosa tervikuna ühendamine Jõhvi teenuspiirkonnaga, mida toetab linnaosa lähedus ja seotus Jõhvi kui linnaosa elanike peamise teenuskeskusega. Ka tegutseb juba praegu Jõhvis valdavalt Ahtme elanikke teenindav Ahtme perearstikeskus. Isegi kui Ahtme linnaosa Jõhvi piirkonnaga liidetakse, on vajalik kaaluda linnaosa elanikkonna teenindamiseks osalises mahus tervisekeskuse rajamist ka Ahtmesse. Kaaluda Oru linnaosas filiaali rajamist. Vaivara vald võib Narva piirkonna alternatiivina kuuluda ka Jõhvi (või Sillamäe) ETTK teenuspiirkonda. Jõhvi teenuspiirkonda võiks Vaivara valla osa liita hea transpordiühenduse ja arstide eeldatava domineeriva emakeele kaalutlustel. Juhul kui Mustvee ETTK'd ei õnnestu rajada, siis on mõistlik Jõhvi piirkonnaga ühendada ka Avinurme, Tudulinna ja Lohusuu vallad. Filiaali vajadus on sellisel juhul Avinurmes.

Tabel 198. ETTK teenuspiirkonda kuuluvate KOV-üksuste keskmine hinnanguline maanteeühenduse kaugus (km) ETTK asukohast (Maa-ameti Eesti kaart, 2014) ning valla- ja linnavalitsuste kaugus maakonnakeskusest (Statistikaamet, 2003)

KOV-üksus	ETTK kaugus	ETTK või filiaali kaugus	Kaugus maakonnakeskusest
Alajõe	44	13	45
Iisaku	31	3	32
Illuka	16	16	21
Jõhvi	3	3	4
Mäetaguse	18	18	19
Toila	11	3	12

Tabel 199. Teenuspiirkonna KOV-üksuste keskasulate ühistranspordi otseühenduste sageduse ja ajakulu võrdlus (Andmed: peatus.ee, jaanuar 2015)

	Jõhvi ETTK		Mustvee ETTK	
KOV-üksus	Otseühendusi tööpäeval	Sõiduaeg (min)	Otseühendusi tööpäeval	Sõiduaeg (min)
Alajõe	3	1:05		
Iisaku	15	0:30-0:50		
Illuka (Kurtna)	8	0:12-0:34		
Mäetaguse	10	0:25-0:55		
Toila	24	0:17-0:22		
Avinurme	3	1:15-1:28	2	0:30-0:35

4.2 Kiviõli

4.2.1 Piirkonna ulatus

Kiviõli ETTK teenuspiirkond sisaldab 2011.a. piirides Kiviõli linna ning Aseri, Sonda, Lüganuse, Maidla valdasid ja Püssi linna. Viimased kolm üksust ühinesid 2013.a. Lüganuse vallaks.

4.2.2 Rahvastikuarengud piirkonnas

Tabel 200. ETTK teenuspiirkonna üksuste elanike arv 2011. a rahvaloendusel ning 2020 ja 2030 prognoosi alusel

	2011	2020	2030
Aseri	1807	1619	1437
Kiviõli	5632	5035	4546
Lüganuse	1363	1160	1007
Maidla	702	625	571
Püssi	1083	984	918
Sonda	784	673	580
Kogusumma	**11371**	**10095**	**9059**

Tabel 201. ETTK teenuspiirkonna vanusrühmade elanike arv 2011. a rahvaloendusel ning 2020 ja 2030 prognoosi alusel

	0-4	5-19	20-34	35-49	50-64	65-74	75+
2011	417	1514	1596	2100	2904	1456	1384
2020	328	1274	1256	1644	2371	1757	1465
2030	286	1005	1065	1225	1875	1671	1933

4.2.3 Teenuste osutamise asukohad ja hetkeseis piirkonnas

Tabel 202. Esmatasandi põhiteenuste osutamise asukohad Kiviõli piirkonnas

Hoone aadress	Hoone	Omanik	Ettevõte	Nimistute arv	Kokku nimistuid	Muud põhiteenused
Kiviõli, Keskpuiestee 36	Kiviõli Polikliinik	SA Ida-Viru Keskhaigla	Niina Mamai OÜ	1	5	füsioteraapia (amb taastusravi); ämmaemandusabi (günekoloogia)
			Medistar OÜ	1		
			Liivia Lipp	1		
			Medkai Perearst OÜ	1		
Aseri alevik, Kooli 10			Lasmanis Margarita	1	1	
Püssi linn, Viru 1			Naumova Tatjana	1	1	

Tabel 203. Perearstiteenuse lepingupartnerid ja nimistud ETTK teenuspiirkonnas, detsember 2013 (Andmed: Haigekassa)

	Kokku isikuid	Kokku kindlustatud isikuid	2. pereõde
Aseri vald	**1736**	**1540**	**1**
Aseri alevik	**1736**	**1540**	**1**
Lasmanis Margarita	1736	1540	1
Kiviõli linn	**8856**	**7958**	**2**
Kiviõli linn	**8856**	**7958**	**2**
Liivia Lipp	2111	1957	1
Medistar OÜ	2016	1859	1
Medkai Perearst OÜ	2222	1917	
Niina Mamai OÜ	1414	1270	
Zubko Eva	1093	955	
Püssi linn	**1746**	**1585**	
Püssi linn	**1746**	**1585**	
Naumova Tatjana	1746	1585	
Kogusumma	**12338**	**11083**	**3**

Tabel 204. Kiviõli teenuspiirkonna isikute arv ja osakaal perearstiteenuse nimistu asukoha alusel, märts 2013 (Andmed: Terviseamet)

	Perearstinimistu asukoht											
Isiku elukoht	**Kokku**	**Piirkonna osakaal**	**Jõhvi piirkond**	**Keskuse osakaal**	**Jõhvi vald**	**Toila vald**	**Mäetaguse vald**	**Iisaku vald**	**Illuka vald**	***Kohtla-Järve linn***	***Kiviõli linn***	***Sillamäe linn***
Jõhvi vald	12808	84,8%	10863	83%	10638	78	26	30	91	*1162*	*224*	*61*
Toila vald	2428	76,1%	1847	11%	262	1556	15	3	11	*140*	*135*	*94*
Mäetaguse vald	1785	80,1%	1430	11%	193	10	1167	50	10	*185*	*8*	*5*
Iisaku vald	1275	81,8%	1043	3%	34	2	2	1003	2	*48*		*4*
Illuka vald	1067	80,9%	863	12%	128	5	8	4	718	*130*	*7*	*2*
Kokku	**19363**	**82,9%**	**16046**	**58,1%**	**11255**	**1651**	**1218**	**1090**	**832**	***1665***	***374***	***166***
			82,9%		***58,1%***	***8,5%***	***6,3%***	***5,6%***	***4,3%***	***8,6%***	***1,9%***	***0,9%***
Kohtla-Järve linn	40543	16,2%	6585	16%	6410	42	56	36	41			
Lohusuu vald	786	42,0%	330	2%	12	2		316				
Sillamäe linn	15336	0,8%	130	0%	17	9	100	1	3			
Tudulinna vald	498	62,7%	312	1%	5			307				
Avinurme vald	1394	0,9%	13	1%	7	1	2	3				
Vaivara vald	1753	1,0%	17	1%	11	4	1	1				

Haigekassa koduõendusteenuse lepingupartner ETTK teenuspiirkonnas on alates juulist 2014 TNP Konsultatsioonid OÜ. 2013.a. oli TNP Konsultatsioonid OÜ sihtpunktiks Kiviõli linn.

Tabel 205. Koduõendusteenuse kasutus teenuspiirkonna elanike poolt, 2013 (Andmed: Haigekassa)

KOV üksus	Isikute arv teenusel	Teenusel isikuid 1000 elaniku kohta	Teenuse hulk kokku	Teenuse kordade arv 1000 elaniku kohta	Keskmine teenuse kordade arv teenust saanud isiku kohta
Aseri vald	1	0,6	46	26,0	46,0
Kiviõli linn	75	12,9	1157	199,0	15,4
Lüganuse vald	3	0,9	44	13,6	14,7
Sonda vald	7	7,7	106	116,1	15,1
Kokku	**86**	**7,3**	**1 353**	**115,3**	**15,7**

Ambulatoorse ravi füsioteraapiateenuseid osutas Kiviõli linnas 2013.a. Ida-Viru Keskhaigla SA, kes osutab samas ka ambulatoorse günekoloogia teenuseid.

Tabel 206. Füsioteraapiateenuse osutamine ETTK teenuspiirkonnas (Andmed: Haigekassa)

KOV üksus	Isikute arv teenusel	Teenusel isikuid 1000 elaniku kohta	Teenuse hulk kokku	Teenuse kordade arv 1000 elaniku kohta	Keskmine teenuse kordade arv teenust saanud isiku kohta
Aseri vald	5	2,8	51	28,8	10,2
Kiviõli linn	11	1,9	124	21,3	11,3
Lüganuse vald	18	5,6	148	45,8	8,2
Sonda vald	8	8,8	118	129,2	14,8
Kokku	**42**	**3,6**	**441**	**37,6**	**10,5**

4.2.4 Töökohtade vajadus põhistsenaariumite alusel

Tabel 207. Töökohtade vajaduse hinnang 2011 rahvastiku kohta ja prognoos aastateks 2020 ja 2030

	2011	2020	2030
Perearst	8,0	7,4	6,9
Pereõde	12,9	12,1	11,5
Koduõde	3,7	4,1	4,6
Füsioterapeut	2,4	2,1	1,9
Ämmaemand	1,1	0,9	0,7
Kokku	**28,0**	**26,5**	**25,6**

4.2.5 Tööruumide normatiivne vajadus

Tabel 208. Vajalike töökohtade arvule vastav tööruumide normatiivne vajadus

	2011	2020	2030
ETTK ruumiprogrammi ettepanek	702	658	658
Kehtivad nõuded ja rahastamine	568	509	509

4.2.6 Taristu ja arendusideed

Kiviõli linna arengukavas nähakse ETTK asukohana SA Kiviõli Tervisekeskust:

> *Kiviõli linnas tegeleb tervishoiukorraldusega Sihtasutus Kiviõli Tervisekeskus (edaspidi SA KTK), mis teenindab kogu Kiviõli regiooni ning oleks ainuõige kandidaat esmatasandi tervisekeskuse rajamiseks. SA KTK eesmärk on ambulatoorse ja statsionaarse abi andmine, samuti pesumaja- ja transporditeenuse osutamine elanikkonnale.*

SA Kiviõli Tervisekeskuse kasutuses on polikliiniku hoone kokku 1647,8 m^2. Hoones tegutseb 5 perearsti üksikpraksist rentnikena, kokku 210,5 m^2 (lisaks koridorid). Ruumides on tehtud sanitaarremont. Sihtasutusel on huvi ruume välja arendada ja rendile anda. Selleks on haiglahoones 400 m^2 vabapinda, millest 350 m^2 osas on olemas ka konkreetne kava. Ruumid vajavad kapitaalremonti ning lisaks ka lifti, kuna asuvad 2 korrusel. Remondi maksumuseks on hinnatud umbes 860 € m^2 ja kokku 300 000 €.

Linna investeeringute kavas on planeeritud SA Kiviõli Tervisekeskuse hoonetekompleksi renoveerimine aastatel 2015 ja 2016, mõlemal aastal on kavandatud investeeringute kulud 6 miljonit eurot.

Kirjalike konsultatsioonide tagasisides on kommentaarina on lisatud seisukoht, et tervisekeskuse sobivate ruumide väljaarendamiseks oleks vajalik ruumide näidisplaan, minimaalse ruutmeetrite arv (tervishoiuruumid ja olmeruumid, personali puhketuba, garderoob, WC, duširuum, ooteruum, arhiiv).

4.2.7 ETTK ja selle filiaalide vajadus ning teenuspiirkonna sidusus

Piirkonnas on optimaalne 1 ETTK Kiviõli linnas. Kaugusest ja suhtelisest kompaktsest asustusest tulenevalt võiks Kiviõli ETTK filiaal paikneda Aseris. Alternatiiviks on Aseri liitmine maakonnapiire ületava lahendusena Kunda ETTK'ga, kuid seda ei toeta halb ühistranspordiühendus.

Tabel 209. ETTK teenuspiirkonda kuuluvate KOV-üksuste keskmine hinnanguline maanteeühenduse kaugus (km) ETTK asukohast (Maa-ameti Eesti kaart, 2014) ning valla- ja linnavalitsuste kaugus maakonnakeskusest (Statistikaamet, 2003)

KOV-üksus	ETTK kaugus	ETTK või filiaali kaugus	Kaugus maakonnakeskusest
Aseri	21	3	39
Kiviõli	2	2	32
Lüganuse	5	5	27
Maidla	5	5	34
Püssi	5	5	28
Sonda	8	8	40

Tabel 210. Teenuspiirkonna KOV-üksuste keskasulate ühistranspordi otseühenduste sageduse ja ajakulu võrdlus (Andmed: peatus.ee, jaanuar 2015)

	Kiviõli ETTK		Kunda ETTK	
KOV-üksus	Otseühendusi tööpäeval	Sõiduaeg (min)	Otseühendusi tööpäeval	Sõiduaeg (min)
Aseri	6	0:33-0:38	1	0:30-0:30
Lüganuse	22	0:04-0:10		
Maidla	5	0:09-0:36		
Püssi	14	0:06-0:15		
Sonda	6	0:10-0:15		

4.3 Kohtla-Järve

4.3.1 Piirkonna ulatus

Kohtla-Järve ETTK teenuspiirkond sisaldab Kohtla-Järve linna ning Kohtla ja Kohtla-Nõmme valdasid.

4.3.2 Rahvastikuarengud piirkonnas

Tabel 211. ETTK teenuspiirkonna üksuste elanike arv 2011. a rahvaloendusel ning 2020 ja 2030 prognoosi alusel

	2011	2020	2030
Kohtla	1399	1310	1245
Kohtla-Järve	37200	34714	31922
Kohtla-Nõmme	1032	920	839
Kogusumma	**39631**	**36943**	**34006**

Tabel 212. ETTK teenuspiirkonna vanusrühmade elanike arv 2011. a rahvaloendusel ning 2020 ja 2030 prognoosi alusel

	0-4	5-19	20-34	35-49	50-64	65-74	75+
2011	1770	5412	7230	7690	10428	3432	3669
2020	1564	5282	5115	7004	8638	5762	3578
2030	1214	4555	4212	5499	6964	5917	5645

4.3.3 Teenuste osutamise asukohad ja hetkeseis piirkonnas

Tabel 213. Esmatasandi põhiteenuste osutamise asukohad Kohtla-Järve piirkonnas

Hoone aadress	Hoone	Omanik	Ettevõte	Nimistute arv	Kokku nimistuid	Muud põhiteenused
Järve linnaosa, Ravi 10	Järve Polikliinik	SA Ida-Viru Keskhaigla	Natalia Vahtra	1	14	füsioteraapia (stats taastusravi); ämmaemandusabi (günekoloogia)
			Järve Tervisekeskus OÜ	9		
			Ljudmilla Jeržanova	1		
			Tarassova Marina	1		
			OÜ Astermed	1		
			FloMed OÜ	1		
Ahtme linnaosa, Maleva 37			ELVIRA ANIKINA	1	2	
			JELENA ALEKSANDROVA	1		
Ahtme linnaosa, Tervise 1	Ahtme Polikliinik	SA Ida-Viru Keskhaigla	Natalia Mettus	1	2	füsioteraapia (amb taastusravi); ämmaemandusabi (günekoloogia)
			Ljudmila Panenko	1		
Ahtme linnaosa, Toome 6			IRINA PIIRSOO	1	3	
			INNA PROSALOVA	1		
			LJUDMILA POSTOLOVA	1		
Oru linnaosa, Virmalise 8			Lukitsova Jelena	1	1	
Sompa linnaosa, Ülase 13			Valentina Lilleorg	1	1	

Tabel 214. Perearstiteenuse lepingupartnerid ja nimistud ETTK teenuspiirkonnas, detsember 2013 (Andmed: Haigekassa)

	Kokku isikuid	Kokku kindlustatud isikuid	2. pereõde
Kohtla-Järve linn	**37258**	**33319**	**3**
Järve linnaosa	**22151**	**19881**	**2**
FloMed OÜ	1961	1752	
Jeržanova OÜ	1417	1267	
Järve Tervisekeskus OÜ	14248	12909	1
Natalia Vahtra	1149	922	
OÜ Astermed	1705	1513	1
Tarassova Marina	1671	1518	
Sompa linnaosa	**848**	**767**	
Valentina Lilleorg	848	767	
Ahtme linnaosa	**12817**	**11405**	**1**
Aleksandrova Jelena	1906	1627	
Anikina Elvira	1628	1399	
Natalia Mettus	1797	1584	
Panenko OÜ	1801	1655	
Piirsoo Irina	1804	1619	1
Postolova Ljudmilla	1954	1769	
Prosalova Inna	1927	1752	
Oru linnaosa	**1442**	**1266**	
Lukitsova Jelena	1442	1266	
Kogusumma	**37258**	**33319**	**3**

Tabel 215. Kohtla-Järve teenuspiirkonna isikute arv ja osakaal perearstiteenuse nimistu asukoha alusel, märts 2013 (Andmed: Terviseamet)

	Perearstinimistu asukoht							
Isiku elukoht	**Kokku**	**Piirkonna osakaal**	**Kohtla-Järve piirkond**	**Kohtla-Järve linn**	**Jõhvi vald**	**Kiviõli linn**	**Narva linn**	**Sillamäe linn**
Kohtla-Järve linn	40543	79,0%	32031	32031	6410	212	215	279
Kohtla vald	1620	85,2%	1380	1380	97	12	8	3
Kohtla-Nõmme vald	1081	86,4%	934	934	69	5	2	5
Kokku	**43244**	79,4%	**34345**	**34345**	**6576**	**229**	**225**	**287**
Osakaal			**79,4%**	**79,4%**	**15,2%**	**0,5%**	**0,5%**	**0,7%**
Alajõe vald	593	31,9%	189	189				
Illuka vald	1067	12,2%	130	130				
Jõhvi vald	12808	9,1%	1162	1162				
Mäetaguse vald	1785	10,4%	185	185				
Toila vald	2428	5,8%	140	140				

Tabel 216. Haigekassa koduõendusteenuse lepingupartnerid ETTK teenuspiirkonnas, alates juuli 2014 (Andmed: Haigekassa)

Teenuse osutamise vald või linn	Raviasutus
Kohtla vald	Koduõendus OÜ
	RADA Koduõendus OÜ
	SA Vähihaigete Toetusravi
	TNP Konsultatsioonid OÜ
Kohtla-Järve linn	Ida-Viru Keskhaigla SA
	Koduõendus OÜ
	RADA Koduõendus OÜ
	SA Vähihaigete Toetusravi
	TNP Konsultatsioonid OÜ
Kohtla-Nõmme vald	Koduõendus OÜ
	RADA Koduõendus OÜ
	SA Vähihaigete Toetusravi
	TNP Konsultatsioonid OÜ

Tabel 217. Koduõendusteenuse lepingupartnerid ETTK teenuspiirkonnas, 2013 (Andmed: Haigekassa)

Sihtpunkt	Raviasutus
Kohtla-Järve linn	Corrigo OÜ
Kohtla-Järve linn	Ida-Viru Keskhaigla SA
Kohtla-Järve linn	Koduõendus OÜ
Kohtla-Järve linn	TNP Konsultatsioonid OÜ

Tabel 218. Koduõendusteenuse kasutus teenuspiirkonna elanike poolt, 2013 (Andmed: Haigekassa)

KOV üksus	Isikute arv teenusel	Teenusel isikuid 1000 elaniku kohta	Teenuse hulk kokku	Teenuse kordade arv 1000 elaniku kohta	Keskmine teenuse kordade arv teenust saanud isiku kohta
Kohtla vald	3	2,0	48	32,4	16,0
Kohtla-Järve linn	511	751,5	9664	14211,8	18,9
Kohtla-Nõmme vald	10	#DIV/0!	182		18,2
Kokku	**524**	**242,6**	**9 894**	**4580,6**	**18,9**

Kohtla-Järve linnas on ambulatoorse ravi füsioteraapiateenuse ning ämmaemanduse iseseisvate vastuvõttude osutajaks Ida-Viru Keskhaigla SA.

Tabel 219. Füsioteraapiateenuse osutamine ETTK teenuspiirkonnas (Andmed: Haigekassa)

KOV üksus	Isikute arv teenusel	Teenusel isikuid 1000 elaniku kohta	Teenuse hulk kokku	Teenuse kordade arv 1000 elaniku kohta	Keskmine teenuse kordade arv teenust saanud isiku kohta
Kohtla vald	13	8,1	172	107,0	13,2
Kohtla-Järve linn	554	14,5	5 809	152,1	10,5
Kohtla-Nõmme vald	10	9,5	118	111,8	11,8
Kokku	**577**	**14,1**	**6 099**	**149,3**	**10,6**

4.3.4 Töökohtade vajadus põhistsenaariumite alusel

Tabel 220. Töökohtade vajaduse hinnang 2011 rahvastiku kohta ja prognoos aastateks 2020 ja 2030

	2011	2020	2030
Perearst	27,2	26,2	25,1
Pereõde	43,1	42,1	41,3
Koduõde	9,2	10,7	12,7
Füsioterapeut	6,4	6,2	5,7
Ämmaemand	4,7	3,8	3,1
Kokku	**90,6**	**89,1**	**87,9**

Kohtla-Järve teenuspiirkond jaguneb sisulises mõttes kaheks – Järve ja Ahtme alampiirkonnaks, mis lisaks nimetatud linnaosadele ühendavad territoriaalse asendi alusel lisaks Kohta ja Kohtla-Nõmme vallad ning Sompa ja Kukruse linnaosad Järve alampiirkonda ning Oru, Viivikonna ja Sirgala Ahtme alampiirkonda. Töökohtade vajadus on arvutatud nende kahe alampiirkonna kohta lähtudes KOV-üksuste summaarsest rahvastikuprognoosist ning elanike arvu jaotusest kahe alampiirkonna vahel 2011. a. rahvaloenduse andmetel – 53% Järve teenuspiirkonnas ja 47% Ahtme teenuspiirkonnas.

Tabel 221. Töökohtade vajaduse hinnang 2011 rahvastiku kohta ja prognoos aastateks 2020 ja 2030 Järve alampiirkonnas

	2011	2020	2030
Perearst	14,4	13,9	13,3
Pereõde	22,9	22,3	21,9
Koduõde	4,9	5,7	6,7
Füsioterapeut	3,4	3,3	3,0
Ämmaemand	2,5	2,0	1,6
Kokku	**48,0**	**47,2**	**46,6**

Tabel 222. Töökohtade vajaduse hinnang 2011 rahvastiku kohta ja prognoos aastateks 2020 ja 2030 Ahtme alampiirkonnas

	2011	2020	2030
Perearst	12,8	12,3	11,8
Pereõde	20,3	19,8	19,4
Koduõde	4,3	5,0	5,9
Füsioterapeut	3,0	2,9	2,7
Ämmaemand	2,2	1,8	1,4
Kokku	**42,6**	**41,9**	**41,3**

Juhul kui võtta arvesse ka seda, et Ahtme linnaosa 3 nimistut teenindavad Jõhvis tegutsevad perearstid, kelle nimistutesse kuulub kokku 6088 isikut ehk 30% linnaosa nimistute isikute arvust, siis oleks Ahtme tervisekeskuse töökohtade vajadus 70% teenuste alampiirkonna elanikkonna vajadusest.

Tabel 223. Töökohtade vajaduse hinnang 2011 rahvastiku kohta ja prognoos aastateks 2020 ja 2030 Ahtme ETTK jaoks

	2011	2020	2030
Perearst	8,9	8,6	8,3
Pereõde	14,2	13,9	13,6
Koduõde	3,0	3,5	4,2
Füsioterapeut	2,1	2,0	1,9
Ämmaemand	1,6	1,3	1,0
Kokku	**29,8**	**29,3**	**28,9**

4.3.5 Tööruumide normatiivne vajadus

Tabel 224. Vajalike töökohtade arvule vastav tööruumide normatiivne vajadus

	2011	2020	2030
ETTK ruumiprogrammi ettepanek	2072	2004	1936
Kehtivad nõuded ja rahastamine	1899	1810	1721

Kooskõlas elanike arvu jaotusega kahe Kohta-Järve alampiirkonna vahel on tööruumide vajadus Järve ja Ahtme linnaosas mahult suhteliselt sarnane ning võimalik on kuni 2 ETTK rajamine mõlemasse linnaosasse. Arvestades ühelt poolt Järve linnaosas juba välja kujunenud ühtset perearstikeskust (14

nimistut samas hoones) ning Ahtme linnaosas perearstikeskuste killustatust ning tegutsemist ETTK jaoks vähesobivates ruumides (2 keskust asuvad kortermajades), samuti ämmaemandusabi vajaduse trendi, on mõistlik mõlemas linnaosas 1 tugeva ETTK välja kujundamine. Ahtme linnaosa ETTK ruumivajaduse arvutamisel on asjakohane arvesse võtta kujunenud olukorda, kus 3 nimistu mahus osutatakse teenust Jõhvi linnas.

Tabel 225. Vajalike töökohtade arvule vastav tööruumide normatiivne vajadus Järve ETTKs

	2011	2020	2030
ETTK ruumiprogrammi ettepanek	1082	1082	1014
Kehtivad nõuded ja rahastamine	994	964	905

Tabel 226. Vajalike töökohtade arvule vastav tööruumide normatiivne vajadus Ahtme ETTKs.

	2011	2020	2030
ETTK ruumiprogrammi ettepanek	770	770	714
Kehtivad nõuded ja rahastamine	657	627	568

4.3.6 Taristu ja arendusideed

Linna territooriumil töötab üks suurem perearstikeskus - OÜ Järve Tervisekeskus (9 perearsti), mille ruumid asuvad Ida-Viru Keskhaigla Järve linnaosa polikliiniku II ja III korrusel (Ravi 10). Lisaks töötavad samas hoones 5 üksikpraksist. Ida-Viru Keskhaigla Ahtme polikliiniku (Tervise 1) ruumides töötab kaks üksikpraksist. Lisaks on Ahtme linnaosas 2 nimistut koondunud Maleva 37 ja 3 nimistut Toome pst 6 kortermajadesse.

Ida-Viru Keskhaigla funktsionaalse arengu kavad esmatasandi tervishoiu taristu osas muudatusi ei kavanda. Kohtla-Järve linna arengukava eelnõus kavandatakse aastatel 2016-2017 perearstikeskuse ehitamist Ahtme linnaosas.

4.3.7 ETTK ja selle filiaalide vajadus ning teenuspiirkonna sidusus

Kohtla-Järve teenuspiirkonnas on vajalikud ETTK'd Järve ja Ahtme linnaosades. Mõistlik on keskenduda Järve linnaosas olemasoleva keskuse arendamisele ning Ahtmes ühe uue keskuse rajamisele. Eelistatud on Ahtme linnaosas keskuse välja arendamine Ahtme polikliinikuga lõimituna aadressil Tervise 1. Filiaalide vajadus puudub. Osa Ahtme linnaosa vajadusest katab Jõhvi linnas tegutsev Ahtme Perearstikeskus 3 nimistuga. Kuivõrd Jõhvi asub Ahtme linnaosa lähedal ning elanike igapäevane teenuste

tarbimine, töö- ja õpielu on tihedalt seotud Jõhvi linnaga, siis ei ole vajalik Ahtme keskuse välja arendamine kogu linnaosa elanikkonna suurust arvestades ning teenusvajaduse mõttes võib osutada otstarbekaks käsitleda Ahtme linnaosa osaliselt Jõhvi piirkonna arengutega koos.

Tabel 227. ETTK teenuspiirkonda kuuluvate KOV-üksuste keskmine hinnanguline maanteeühenduse kaugus (km) ETTK asukohast (Maa-ameti Eesti kaart, 2014) ning valla- ja linnavalitsuste kaugus maakonnakeskusest (Statistikaamet, 2003)

KOV-üksus	ETTK kaugus	ETTK või filiaali kaugus	Kaugus maakonnakeskusest
Kohtla	5	5	9
Kohtla-Järve	2	2	10
Kohtla-Nõmme	5	5	17

4.4 Narva

4.4.1 Piirkonna ulatus

Narva ETTK teenuspiirkond sisaldab Narva ja Narva-Jõesuu linnasid ning Vaivara valda.

4.4.2 Rahvastikuarengud piirkonnas

Tabel 228. ETTK teenuspiirkonna üksuste elanike arv 2011. a rahvaloendusel ning 2020 ja 2030 prognoosi alusel

	2011	2020	2030
Narva	58662	55020	50430
Narva-Jõesuu	2632	2358	2131
Vaivara	1429	1319	1233
Kogusumma	**62723**	**58697**	**53793**

Tabel 229. ETTK teenuspiirkonna vanusrühmade elanike arv 2011. a rahvaloendusel ning 2020 ja 2030 prognoosi alusel

	0-4	5-19	20-34	35-49	50-64	65-74	75+
2011	2982	8510	11136	12799	15562	6377	5357
2020	2450	8748	7675	11242	13581	8913	6087
2030	1894	7161	7016	8286	11408	9076	8952

4.4.3 Teenuste osutamise asukohad ja hetkeseis piirkonnas

Perearstiteenuse osutamine Narva piirkonnas on tugevalt killustunud nii ettevõtete kui hoonete mõistes.

Tabel 230. Perearstiteenuse osutamise asukohad Narva piirkonnas

Hoone aadress	Hoone	Omanik	Ettevõte	Nimistute arv	Kokku nimistuid	Muud teenused
Hariduse 15	Narva Haigla polikliinik	SA Narva Haigla	Narva Perearstikeskus OÜ	5	6	füsioteraapia
			Teie Tervis OÜ	1		
Partisani 5a	1 korruseline väikehoone		Narva Perearstikeskus OÜ	3	3	
Kangelaste 5	kortermaja		OÜ Narva Joala Perearstikeskus	3	3	
Hoone aadress	Hoone	Omanik	Ettevõte	Nimistute arv	Kokku nimistuid	Muud teenused
Aasa 4	Narva Kliinik		Perearstide Keskus Neeme OÜ	1	1	füsioteraapia, koduõendus, günekoloog, eriarstid
Kangelaste 2	3 korruseline ärihoone		Narva Perearstikeskus OÜ	2	2	
Haigla 6	haiglakompleksi hoone?		OSAÜHING PEREARST RAISSA KARTUŠINA	1	1	füsioteraapia (Promelauks oü)
Kangelaste 4	kortermaja		Narva Perearstikeskus OÜ	2	2	
Kangelaste 23	kortermaja		OÜ Perearst Natalia Gvozdeva	1	1	
Kangelaste 24	kortermaja		Narva Perearstikeskus OÜ	2	2	
Kreenholmi 3	kortermaja		OÜ Perearst Svetlana Sinkina	2	2	
Kreenholmi 39F	kortermaja		OÜ Narva Joala Perearstikeskus	1	1	
Rahu 34			OÜ Medisvet NPS	1	1	
Tallinna mnt 46			OSAÜHING PEREARST BERS-KURBAT	1	1	
Vahtra 6			Meditsiinikeskus Marina Zagnina OÜ	1	1	
Vestervalli 15	Narva Polikliinik		Perearst Ljudmila Serjogina OÜ	1	1	
Võidu 5	kortermaja		Perearst Alla Kissel OÜ	1	2	
			OÜ Perearst Nadežda Grigorjeva	1		
Joala 3	kortermaja		Osaühing PEREARST JEVGENIA KULIKOVA	2	2	
Joala 11	kortermaja		Perearstide Keskus Neeme OÜ	2	2	
Joala 12	ärihoone/ kortermaja		OÜ Peremeditsiini ja Tervisek. RAHU	2	2	
Hariduse 5	?		Narva Perearstikeskus OÜ	2	2	

Hoone aadress	Hoone	Omanik	Ettevõte	Nimistute arv	Kokku nimistuid	Muud teenused
Narva-Jõesuu, Koidu 25	kontorihoone	Narva-Jõesuu linn	Larissa Golt OÜ	1	2	apteek
			Kuznetsova Galina	1		

Tabel 231. Perearstiteenuse lepingupartnerid ja nimistud ETTK teenuspiirkonnas, detsember 2013 (Andmed: Haigekassa)

	Kokku isikuid	Kokku kindlustatud isikuid	2. pereõde
Narva linn	**65252**	**57267**	**8**
Narva linn	**65252**	**57267**	**8**
Meditsiinikeskus Marina Zagnina OÜ	1764	1481	1
Narva Perearstikeskus OÜ	26847	23649	
OÜ Medisvet NPS	1699	1505	
OÜ Narva Joala Perearstikeskus	7411	6540	1
OÜ Perearst Natalia Gvozdeva	2120	1841	
OÜ Perearst Bers-Kurbat	2532	2210	1
OÜ Perearst Jevgenia Kulikova	4863	4326	2
OÜ Perearst Nadežda Grigorjeva	1994	1752	1
OÜ Perearst Svetlana Sinkina	2682	2338	
OÜ Peremeditsiini ja Tervisek. RAHU	2799	2357	
Perearst Alla Kissel OÜ	1561	1405	
Perearst Ljudmila Serjogina OÜ	1702	1449	
Perearst Raissa Kartušina OÜ	1907	1599	1
Perearstide Keskus Neeme OÜ	3754	3379	1
Teie Tervis OÜ	1617	1436	
Narva-Jõesuu linn	**3119**	**2650**	
Narva-Jõesuu linn	**3119**	**2650**	
Kuznetsova Galina	1646	1400	
Larissa Golt OÜ	1473	1250	
Kogusumma	**68371**	**59917**	**8**

Linna suurim perearstikeskus Narva Perearstikeskuse OÜ tegutseb 6 erinevas hoones ning ruumiliselt on Narva linnas teenuse osutamine väga killustunud. Vähemalt 3 nimistuga perearstikeskusi on linnas 4, neist suuremas tegutseb 6 nimistuga perearsti.

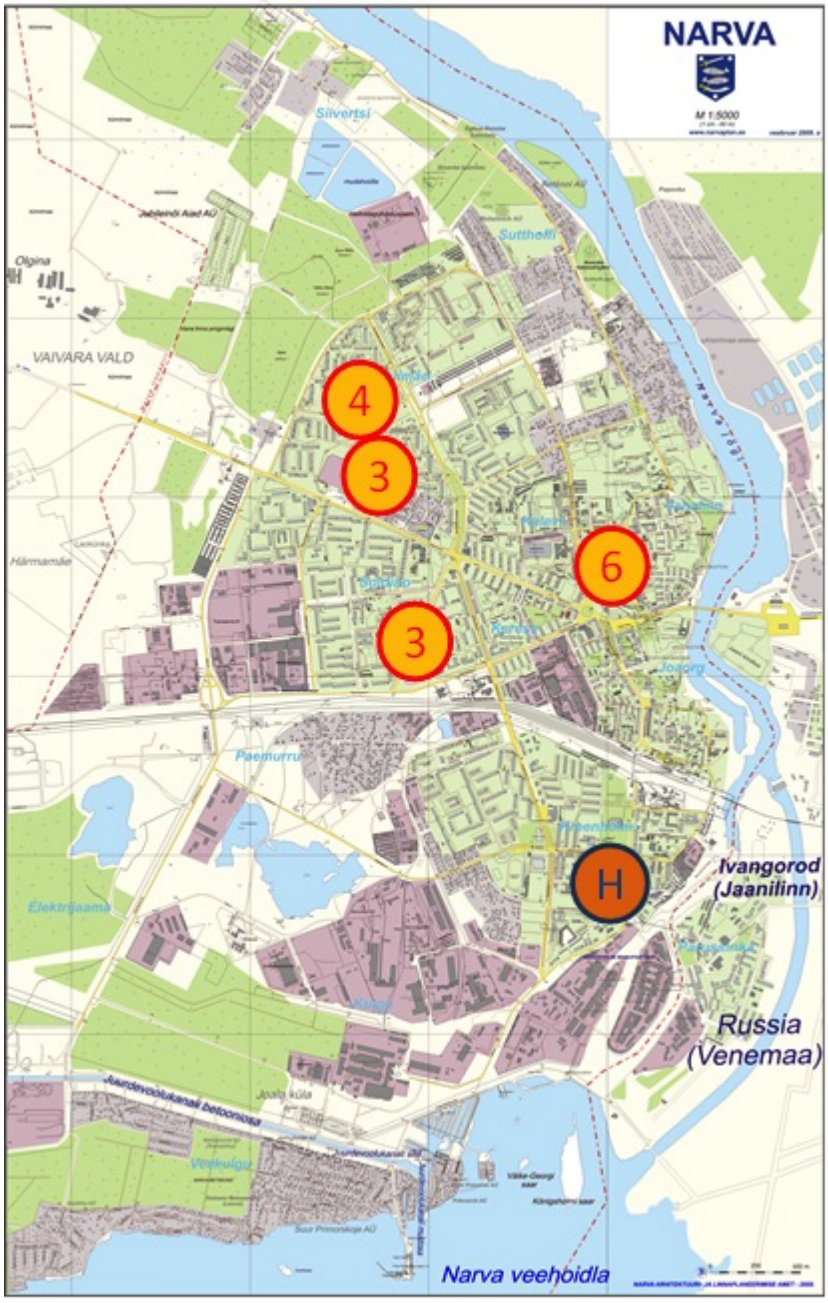

Joonis 8. Perearstikeskuste paiknemine Narva linnas, vähemalt 3 nimistut hoones, 2014

Tabel 232. Narva teenuspiirkonna isikute arv ja osakaal perearstiteenuse nimistu asukoha alusel, märts 2013 (Andmed: Terviseamet)

Isiku elukoht	Kokku	Piirkonna osakaal	Narva piirkond	Keskuse osakaal	Narva linn	Narva-Jõesuu linn	Sillamäe linn	Kohtla-Järve linn	Jõhvi vald
Narva linn	65578	97,5%	63921	96,4%	63194	727	293	72	40
Narva-Jõesuu linn	3064	95,6%	2930	20,7%	634	2296	37	4	5
Vaivara vald	1753	61,4%	1077	57,3%	1005	72	596	1	11
Kokku	**70395**	96,5%	**67928**	92,1%	**64833**	**3095**	**926**	***77***	***56***
Osakaal			**96,5%**		**92,1%**	**4,4%**	**1,3%**	***0,1%***	***0,1%***
Kohtla-Järve linn	40543	0,6%	256	0,5%	215	41			
Sillamäe linn	15336	2,9%	442	2,8%	428	14			

Tabel 233. Haigekassa koduõendusteenuse lepingupartnerid ETTK teenuspiirkonnas, alates juuli 2014 (Andmed: Haigekassa)

Teenuse osutamise vald või linn	Raviasutus
Narva linn	Ascoli SA
	Narva Haigla SA
	TNP Konsultatsioonid OÜ
	Union Kliinik OÜ
Narva-Jõesuu linn	Ascoli SA
	Narva Haigla SA
	TNP Konsultatsioonid OÜ
	Union Kliinik OÜ
Vaivara vald	Ascoli SA
	TNP Konsultatsioonid OÜ

Tabel 234. Koduõendusteenuse lepingupartnerid ETTK teenuspiirkonnas, 2013 (Andmed: Haigekassa)

Sihtpunkt	Raviasutus
Narva linn	Ascoli SA
Narva linn	Narva Haigla SA
Narva linn	Rada Koduõendus OÜ
Narva linn	Tervisekeskus Ljumam OÜ
Narva-Jõesuu linn	TNP Konsultatsioonid OÜ

Tabel 235. Koduõendusteenuse kasutus teenuspiirkonna elanike poolt, 2013 (Andmed: Haigekassa)

KOV üksus	Isikute arv teenusel	Teenusel isikuid 1000 elaniku kohta	Teenuse hulk kokku	Teenuse kordade arv 1000 elaniku kohta	Keskmine teenuse kordade arv teenust saanud isiku kohta
Narva linn	455	7,3	18047	290,7	39,7
Narva-Jõesuu linn	13	4,5	552	190,3	42,5
Vaivara vald	3	1,7	116	65,5	38,7
Kokku	**471**	**7,1**	**18 715**	**280,4**	**39,7**

Ambulatoorse ravi füsioteraapiateenust osutavad Narva linnas Narva Haigla SA ja Promelauks OÜ. Ka ämmaemanda iseseisvaid vastuvõtte teostab linnas Narva Haigla SA. Ambulatoorse günekoloogiateenuse asutusi on Narvas rohkem – lisaks veel Aasa Kliinik OÜ, Almeda Kliinik OÜ, Ascoli SA, Estmedica Erakliinik OÜ, Narva Kliinik OÜ.

Tabel 236. Füsioteraapiateenuse osutamine ETTK teenuspiirkonna elanikele, 2013 (Andmed: Haigekassa)

KOV üksus	Isikute arv teenusel	Teenusel isikuid 1000 elaniku kohta	Teenuse hulk kokku	Teenuse kordade arv 1000 elaniku kohta	Keskmine teenuse kordade arv teenust saanud isiku kohta
Narva linn	657	10,6	7 453	120,1	11,3
Narva-Jõesuu linn	24	8,3	248	85,5	10,3
Vaivara vald	5	2,8	50	28,2	10,0
Kokku	**686**	**10,3**	**7 751**	**116,1**	**11,3**

4.4.4 Töökohtade vajadus põhistsenaariumite alusel

Tabel 237. Töökohtade vajaduse hinnang 2011 rahvastiku kohta ja prognoos aastateks 2020 ja 2030

	2011	2020	2030
Perearst	42,9	41,7	39,7
Pereõde	68,1	66,8	65,1
Koduõde	14,0	17,3	20,3
Füsioterapeut	10,2	9,9	9,1
Ämmaemand	7,5	6,1	4,9
Kokku	**142,7**	**141,8**	**139,2**

4.4.5 Tööruumide normatiivne vajadus

ETTK ruumivajaduse arvustustes on eeldatud, et Narvas arendatakse välja 4 tervisekeskust.

Tabel 238. Vajalike töökohtade arvule vastav tööruumide normatiivne vajadus teenuste lõikes

	2011	2020	2030
ETTK ruumiprogrammi ettepanek	3464	3396	3264
Kehtivad nõuded ja rahastamine	3035	2946	2786

4.4.6 Taristu ja arendusideed

Narva linna perearstid tegutsevad kokku 20 erinevas hoones, millest üle pooled on kortermajad. Ka linna suurim praksis, Narva Perearstikeskus OÜ, omab erinevaid tegevuskohti.

Narva linna omandis oleva (SA Narva Haigla) polikliiniku ruumides (Hariduse 15) tegutseb rentnikuna 3 praksist 6 nimistuga, kokku 100 m^2. Ruumid vajaksid sanitaarremonti. Kesklinnas paiknevas Narva polikliiniku ruumides on täiendavalt võimalusi esmatasandi teenuste jaoks ruumide arendamiseks, kuid küsimust ei ole linnas põhjalikult arutatud. Põhjuseks on see, et kohaliku omavalitsuse roll esmatasandi tervisekeskuse väljaarendamisel on hinnatud ebaselgeks.

Joonis 9. Narva kliiniku hoone

Narva-Jõesuus toimub kahe perearsti vastuvõtt samas hoones (Koidu, 25), samas on ka apteek ja Narva Haigla vastuvõtud.

4.4.7 ETTK ja selle filiaalide vajadus ning teenuspiirkonna sidusus

Narvas on olemasolevast ja prognoositavast teenusvajadusest lähtuvalt võimalik rajada kuni 5 ETTK'd. Kompaktse linnaruumi tingimustes on optimaalse rajada 4 ETTK'd või kohalike kokkulepete tulemusel isegi ainult 2-3. Olemasolevatest asukohtadest on arendamiseks sobiv üksnes polikliiniku hoone. Seega on tarvilik kuni 3 keskmise suurusega ETTK hoone rajamine Narva linna. Filiaali vajadus on Narva-Jõesuus. Alternatiiviks on Vaivara valla osaline või täielik eraldamine teenuspiirkonnast Sillamäe või/ja Jõhvi teenuspiirkonda, mis linna ETTK'de töökohtade ja ruumiprogrammi mahtu olulisel määral ei mõjuta.

Tabel 239. ETTK teenuspiirkonda kuuluvate KOV-üksuste keskmine hinnanguline maanteeühenduse kaugus (km) ETTK asukohast (Maa-ameti Eesti kaart, 2014) ning valla- ja linnavalitsuste kaugus maakonnakeskusest (Statistikaamet, 2003)

KOV-üksus	ETTK kaugus	ETTK või filiaali kaugus	Kaugus maakonnakeskusest
Narva	2	2	49
Narva-Jõesuu	14	2	42
Vaivara	5	5	25

Tabel 240. Teenuspiirkonna KOV-üksuste keskasulate ühistranspordi otseühenduste sageduse ja ajakulu võrdlus (Andmed: peatus.ee, jaanuar 2015)

	Narva ETTK		Sillamäe ETTK	
KOV-üksus	Otseühendusi tööpäeval	Sõiduaeg (min)	Otseühendusi tööpäeval	Sõiduaeg (min)
Narva-Jõesuu	19	0:30-0:35		
Vaivara (Sinimäe)	22	0:23-0:52	22	0:07-0:17

4.5 Sillamäe

4.5.1 Piirkonna ulatus

Sillamäe ETTK teenuspiirkond sisaldab Sillamäe linna.

4.5.2 Rahvastikuarengud piirkonnas

Tabel 241. ETTK teenuspiirkonna üksuste elanike arv 2011. a rahvaloendusel ning 2020 ja 2030 prognoosi alusel

	2011	2020	2030
Sillamäe	14252	13217	12347
Kogusumma	**14252**	**13217**	**12347**

Tabel 242. ETTK teenuspiirkonna vanusrühmade elanike arv 2011. a rahvaloendusel ning 2020 ja 2030 prognoosi alusel

	0-4	5-19	20-34	35-49	50-64	65-74	75+
2011	564	1800	2458	2753	3857	1341	1479
2020	504	1736	1669	2395	3282	2150	1481
2030	384	1536	1361	1882	2425	2472	2287

4.5.3 Teenuste osutamise asukohad ja hetkeseis piirkonnas

Tabel 243. Esmatasandi põhiteenuste osutamise asukohad Sillamäe piirkonnas

Hoone aadress	Hoone	Omanik	Ettevõte	Nimistute arv	Kokku nimistuid	Muud põhiteenused
Kajaka 9	Sillamäe Haigla	SA Sillamäe Haigla/SA Ida-Viru keskhaigla	OÜ Sillamäe Kajaka Arstiabikeskus	5	5	ämmaemandusabi (günekoloogia); koduõde; füsioteraapia
Pavlovi 12a	Kirde Kohalik Haigla		Perearstide Keskus Neeme OÜ	3	3	füsioteraapia
Gagarini 15			Osaühing ASL PEREARST	1	1	
Gagarini 25a			V. Abramovitši Perearstikeskus OÜ	1	1	

Tabel 244. Perearstiteenuse lepingupartnerid ja nimistud ETTK teenuspiirkonnas, detsember 2013 (Andmed: Haigekassa)

	Kokku isikuid	Kokku kindlustatud isikuid	2. pereõde
Sillamäe linn	**16168**	**14576**	**3**
Sillamäe linn	**16168**	**14576**	**3**
ASL Perearst OÜ	1440	1257	1
OÜ Sillamäe Kajaka Arstiabikeskus	7766	7157	
Perearstide Keskus Neeme OÜ	5333	4735	1
V. Abramovitši Perearstikeskus OÜ	1629	1427	1
Kogusumma	**16168**	**14576**	**3**

Tabel 245. Sillamäe teenuspiirkonna isikute arv ja osakaal perearstiteenuse nimistu asukoha alusel, märts 2013 (Andmed: Terviseamet)

Isiku elukoht	Kokku	Piirkonna osakaal	Sillamäe piirkond	Sillamäe linn	Narva linn	Mäetaguse vald	Kohtla-Järve linn
Sillamäe linn	15336	93,5%	14346	14346	428	100	44
Kokku	**15336**	**93,5%**	**14346**	***14346***	***428***	***100***	***44***
Osakaal			**93,5%**	***93,5%***	***2,8%***	***0,7%***	***0,3%***
Vaivara vald	1753	34,0%	596	596	1005		
Narva linn	65578	0,4%	293	293			
Narva-Jõesuu linn	3064	1,2%	37	37			
Toila vald	2428	3,9%	94	94			
Jõhvi vald	12808	0,5%	61	61			
Kohtla-Järve linn	40543	0,7%	279	279			

Tabel 246. Haigekassa koduõendusteenuse lepingupartnerid ETTK teenuspiirkonnas, alates juuli 2014 (Andmed: Haigekassa)

Teenuse osutamise vald või linn	Raviasutus
Sillamäe linn	Ascoli SA
	TNP Konsultatsioonid OÜ

Tabel 247. Koduõendusteenuse lepingupartnerid ETTK teenuspiirkonnas, 2013 (Andmed: Haigekassa)

Sihtpunkt	Raviasutus
Sillamäe linn	Ascoli SA
Sillamäe linn	Sillamäe Haigla SA
Sillamäe linn	Sillamäe Sadama Haigla SA

Tabel 248. Koduõendusteenuse kasutus teenuspiirkonna elanike poolt, 2013 (Andmed: Haigekassa)

KOV üksus	Isikute arv teenusel	Teenusel isikuid 1000 elaniku kohta	Teenuse hulk kokku	Teenuse kordade arv 1000 elaniku kohta	Keskmine teenuse kordade arv teenust saanud isiku kohta
Sillamäe linn	189	13,0	4027	276,1	21,3
Kokku	**189**	**13,0**	**4 027**	**276,1**	**21,3**

Taastusravi ambulatoorseid teenuseid osutavad Sillamäe linnas Kirde Kohalik Haigla SA ja Sillamäe Haigla SA, kuid 2013.a. ambulatoorse ravi füsioteraapia teenuse osutajad Haigekassa aruandluse alusel linnas puudusid.

Tabel 249. Füsioteraapiateenuse osutamine ETTK teenuspiirkonna elanikele, 2013 (Andmed: Haigekassa)

KOV üksus	Isikute arv teenusel	Teenusel isikuid 1000 elaniku kohta	Teenuse hulk kokku	Teenuse kordade arv 1000 elaniku kohta	Keskmine teenuse kordade arv teenust saanud isiku kohta
Sillamäe linn	18	1,2	132	9,0	7,3
Kokku	**18**	**1,2**	**132**	**9,0**	**7,3**

Ambulatoorse günekoloogiateenuse osutaja linnas on Ida-Viru Keskhaigla SA.

4.5.4 Töökohtade vajadus põhistsenaariumite alusel

Tabel 250. Töökohtade vajaduse hinnang 2011 rahvastiku kohta ja prognoos aastateks 2020 ja 2030

	2011	2020	2030
Perearst	9,9	9,6	9,3
Pereõde	15,9	15,4	15,4
Koduõde	3,6	4,3	5,1
Füsioterapeut	2,3	2,3	2,1
Ämmaemand	1,6	1,3	1,0
Kokku	**33,3**	**32,9**	**32,9**

4.5.5 Tööruumide normatiivne vajadus

Tabel 251. Vajalike töökohtade arvule vastav tööruumide normatiivne vajadus

	2011	2020	2030
ETTK ruumiprogrammi ettepanek	826	790	758
Kehtivad nõuded ja rahastamine	716	686	627

4.5.6 Taristu ja arendusideed

Linnas töötab 10 perearsti: viis "Kajaka Arstiabikeskus OÜ" raames linna polikliinikus, kolm perekeskuses Neeme aadressil Pavlovi 12a ning kahel perearstil on oma praksis Gararini tänava majades. Linnavalitsus ja Linnavolikogu on huvitatud polikliinikuhoone renoveerimisest ja ühe tugeva perearstikeskuse rajamisest linnas selle baasil.

Linna polikliinik asub neljakorruselises hoones aadressil Kajaka 9. Hoone valdaja on kohaliku omavalitsuse poolt asutatud SA Sillamäe Haigla. Hoone on ehitatud 1974.aastal, selle üldpindala on 3565 m². Käesoleval ajal hoonel on kolm omanikku – SA Sillamäe Haigla - 2955 m², perearstikeskus „OÜ Kajaka Arstiabikeskus" (viis perearsti) – 220 m² ning hambaravi „OÜ Hamba KOD" – 390 m². SA Sillamäe Haigla kasutuses on 670 m² (radioloogia, füsioteraapia, registratuur, administratsioon), rendile on antud 703 m². Hoone vabade ruumide üldpindala on 760 m², kasulik pindala 520 m². Polikliiniku rentnikud on: IVKH – toimub eriarstide vastuvõtt (kirurg, ortopeed, kardioloog, neuroloog, oftalmoloog, otorinolarüngoloog); apteek "Terve Pere Apteek OÜ"; Labor «GL Grover OÜ»; stomatoloog; töötervishoiuarst; psühhiaater.

Linna polikliiniku baasil perekeskuse loomise korral on saavutatud eelkokkulepped, et kaks omaette töötavat arsti hakkaksid samuti seal töötama. Linn on arvestanud, et seitsme perearsti jaoks on vaja umbes 520 m², kümne perearsti jaoks 650 m². Praegu „Kajaka Arstiabikeskus OÜ" kuuluv pind suurusega 220 m² on renoveeritud ja vajab kosmeetilist remonti. Linna polikliinikus on olemas 200 m² renoveeritud vaba pinda, mis remonti ei vaja. Seega 100 m² (või 230 m² kümne perearsti jaoks) suurune pindala vajab kapitaalremonti. 1 m² maksumusel 1000 eurot renoveerimiseks on investeerimisvajadus hinnatud 100 000 eurot (või 230 000 EUR 10 perearsti jaoks).

4.5.7 ETTK ja selle filiaalide vajadus ning teenuspiirkonna sidusus

Piirkonnas on teenusvajadusest tulenevalt võimalik välja arendada 1 ETTK Sillamäe linnas. Alternatiivina tuleb kaaluda Vaivara valla osalist liitmist teenuspiirkonnaga, kuid vajalike töökohtade ja ETTK ruumiprogrammi mahtu see olulisel määral ei mõjuta.

Tabel 252. ETTK teenuspiirkonda kuuluvate KOV-üksuste keskmine hinnanguline maanteeühenduse kaugus (km) ETTK asukohast (Maa-ameti Eesti kaart, 2014) ning valla- ja linnavalitsuste kaugus maakonnakeskusest (Statistikaamet, 2003)

KOV-üksus	ETTK kaugus	ETTK või filiaali kaugus	Kaugus maakonnakeskusest
Sillamäe	2	2	22

abel 253. Teenuspiirkonna KOV-üksuste keskasulate ühistranspordi otseühenduste sageduse ja ajakulu võrdlus (Andmed: peatus.ee, jaanuar 2015)

	Narva ETTK		Sillamäe ETTK	
KOV-üksus	Otseühendusi tööpäeval	Sõiduaeg (min)	Otseühendusi tööpäeval	Sõiduaeg (min)
Vaivara (Sinimäe)	22	0:23-0:52	22	0:07-0:17

5 JÕGEVAMAA

5.1 Jõgeva

5.1.1 Piirkonna ulatus

Jõgeva ETTK teenuspiirkond sisaldab Jõgeva linna ja valda ning Palamuse ja Tabivere valda.

5.1.2 Rahvastikuarengud piirkonnas

Tabel 254. ETTK teenuspiirkonna üksuste elanike arv 2011. a rahvaloendusel ning 2020 ja 2030 prognoosi alusel

	2011	2020	2030
Jõgeva linn	5501	5221	5060
Jõgeva vald	4315	4010	3928
Palamuse	2077	1838	1667
Tabivere	2179	2039	1942
Kogusumma	**14072**	**13107**	**12597**

Tabel 255. ETTK teenuspiirkonna vanusrühmade elanike arv 2011. a rahvaloendusel ning 2020 ja 2030 prognoosi alusel

	0-4	5-19	20-34	35-49	50-64	65-74	75+
2011	764	2408	2353	2812	2946	1535	1254
2020	562	2038	2182	2215	2874	1765	1471
2030	516	1764	1815	2106	2553	1865	1977

5.1.3 Teenuste osutamise asukohad ja hetkeseis piirkonnas

Tabel 256. Esmatasandi teenuste osutamise asukohad Jõgeva piirkonnas

Hoone aadress	Hoone	Omanik	Ettevõte	Nimistute arv	Kokku nimistuid	Muud teenused
Jõgeva, Piiri 4	Jõgeva polikliinik	Jõgeva vald	OÜ PEREARST MÄNNIK	1	5	
			Perearst Valentina Zevakina OÜ	1		
			Tiia Lätt	1		
			Terje Pruus	1		
			Sirje Järvesaar	1		
Jõgeva, Piiri 2			SA Jõgeva Haigla			füsioteraapia, koduõde, ämmaemand
Vaimastvere küla			Malle Koppa Perearst OÜ	1	1	
Kuremaa alevik, Metsa 1			Perearst Anne Oras OÜ	1	1	
Palamuse alevik, Uus 2			Perearst Mairi Kotsar OÜ	1	1	
Tabivere alevik, Tuuliku 11			Perearst Minija Pääslane	1	1	

Tabel 257. Perearstiteenuse lepingupartnerid ja nimistud ETTK teenuspiirkonnas, detsember 2013 (Andmed: Haigekassa)

	Kokku isikuid	Kokku kindlustatud isikuid	2. pereõde
Jõgeva linn	**9132**	**8036**	
Jõgeva linn	**9132**	**8036**	
Perearst Männik OÜ	1884	1697	
Perearst Valentina Zevakina OÜ	1892	1625	
Sirje Järvesaar	1965	1693	
Terje Pruus	1909	1700	
Tiia Lätt	1482	1321	
Jõgeva vald	**2573**	**2225**	
Kuremaa alevik	**1438**	**1292**	
Perearst Anne Oras OÜ	1438	1292	
Vaimastvere küla	**1135**	**933**	
Malle Koppa Perearst OÜ	1135	933	
Palamuse vald	**1514**	**1346**	
Palamuse alevik	**1514**	**1346**	
Perearst Mairi Kotsar OÜ	1514	1346	
Tabivere vald	**1652**	**1429**	**1**
Tabivere alevik	**1652**	**1429**	**1**
Perearst Minija Pääslane	1652	1429	1
Kogusumma	**14871**	**13036**	**1**

Tabel 258. Jõgeva teenuspiirkonna isikute arv ja osakaal perearstiteenuse nimistu asukoha alusel, märts 2013 (Andmed: Terviseamet)

Isiku elukoht	Kokku	Piirkonna osakaal	Jõgeva piirkond	Keskuse osakaal	Jõgeva linn	Jõgeva vald	Palamuse vald	Tabivere vald	Torma vald	Tartu linn
Jõgeva linn	5717	87,7%	5013	83,2%	4756	236	17	4	85	278
Jõgeva vald	4797	89,8%	4309	55,6%	2668	1581	52	8	42	172
Palamuse vald	2283	78,7%	1796	10,1%	230	146	1305	115	17	300
Tabivere vald	2255	62,5%	1410	2,0%	45	3	7	1355	7	618
Kokku	**15052**	**83,2%**	**12528**	**51,1%**	**7699**	**1966**	**1381**	**1482**	**151**	**1368**
			83,2%		**51,1%**	**13,1%**	**9,2%**	**9,8%**	**1,0%**	**9,1%**
Pajusi vald	1391	11,1%	154	10,0%	139	13	2			
Puurmani vald	1663	15,2%	252	12,8%	213	34	2	3		
Torma vald	2075	7,9%	163	5,5%	114	34	13	2		
Tartu linn	98145	0,2%	215	0,1%	106	47	30	32		

Tabel 259. Haigekassa koduõendusteenuse lepingupartnerid ETTK teenuspiirkonnas, alates juuli 2014 (Andmed: Haigekassa)

Teenuse osutamise vald või linn	Raviasutus
Jõgeva linn	Jõgeva Haigla SA
	SA Vähihaigete Toetusravi
Jõgeva vald	Eldred OÜ
	Jõgeva Haigla SA
	SA Vähihaigete Toetusravi
Palamuse vald	Eldred OÜ
	SA Vähihaigete Toetusravi
Tabivere vald	Eldred OÜ
	SA Vähihaigete Toetusravi

Tabel 260. Koduõendusteenuse lepingupartnerid ETTK teenuspiirkonnas, 2013 (Andmed: Haigekassa)

Sihtpunkt	Raviasutus
Jõgeva linn	Jõgeva Haigla SA

Tabel 261. Koduõendusteenuse kasutus teenuspiirkonna elanike poolt, 2013 (Andmed: Haigekassa)

KOV üksus	Isikute arv teenusel	Teenusel isikuid 1000 elaniku kohta	Teenuse hulk kokku	Teenuse kordade arv 1000 elaniku kohta	Keskmine teenuse kordade arv teenust saanud isiku kohta
Jõgeva linn	22	4,0	682	122,7	31,0
Jõgeva vald	10	2,2	502	109,5	50,2
Palamuse vald	2	0,9	3	1,3	1,5
Tabivere vald	2	0,9	26	11,7	13,0
Kokku	**36**	**16,7**	**1 213**	**561,6**	**33,7**

Ambulatoorse ravi füsioteraapiateenuseid ning ämmaemanda iseseisvaid vastuvõtte osutab Jõgeva Haigla SA. Linas tegutseb ka Martin Tohti Füsioteraapia OÜ.

Tabel 262. Füsioteraapiateenuse osutamine ETTK teenuspiirkonna elanikele, 2013 (Andmed: Haigekassa)

KOV üksus	Isikute arv teenusel	Teenusel isikuid 1000 elaniku kohta	Teenuse hulk kokku	Teenuse kordade arv 1000 elaniku kohta	Keskmine teenuse kordade arv teenust saanud isiku kohta
Jõgeva linn	200	36,0	3 699	665,6	18,5
Jõgeva vald	118	25,7	1 831	399,3	15,5
Palamuse vald	47	20,8	711	314,7	15,1
Tabivere vald	68	30,5	688	308,9	10,1
Kokku	**433**	**29,6**	**6 929**	**473,7**	**16,0**

5.1.4 Töökohtade vajadus põhistsenaariumite alusel

Tabel 263. Töökohtade vajaduse hinnang 2011 rahvastiku kohta ja prognoos aastateks 2020 ja 2030

	2011	2020	2030
Perearst	9,5	9,1	9,0
Pereõde	14,9	14,5	14,6
Koduõde	3,6	4,1	5,1
Füsioterapeut	2,9	2,7	2,6
Ämmaemand	1,7	1,4	1,2
Kokku	**32,6**	**31,8**	**32,5**

5.1.5 Tööruumide normatiivne vajadus

Tabel 264. Vajalike töökohtade arvule vastav tööruumide normatiivne vajadus

	2011	2020	2030
ETTK ruumiprogrammi ettepanek	802	778	778
Kehtivad nõuded ja rahastamine	669	639	639

5.1.6 Taristu ja arendusideed

Jõgeva perearstid rendivad pinda Jõgeva Vallavalitsusele kuuluvas hoones (samas asub ka vallavalitsus), mis oli varem polikliinik ja on Jõgeva Haiglaga ühenduses. See on Jõgeva Linnavalitsuse esindaja poolt hinnatud kui perearstidele parim asukoht, mistõttu linn ei näe vajadust ise täiendavalt ruume välja arendada. Kommentaarina on linnavalitsuse esindajad kirjalikes konsultatsioonides lisanud, et esmatasandi tervishoiuteenus ei ole KOV-i põhiülesanne. Praegu tegutsevad perearstid rendivad ruume küll ühes majas, kuid ei tegutse perearstikeskusena. Haigla lähedus on patsientidele mugav, sest täiendavad uuringud saab teha majast väljumata. Samuti on maja kõrval apteek. Linnavalitsus ei ole tervisekeskuse teemat eraldi arutanud. Leidmaks lahendusi tervisekeskuse arendamiseks Jõgeva linna, peaks linnavalitsuse arvates kaasama kõik asjaosalised (perearstid, haigla, vallavalitsus jne), misjärel saab välja pakkuda ettepanekuid arendamise osas.

Jõgeva vallas asuvad perearstipunktid Vaimastveres, Kuremaal ja Laiusel, mille ruumid on valla arengukava andmetel korda tehtud (see on üheks valla tugevuseks). Nende punktide säilitamist on hinnatud üheks valla arenguvajaduseks.

Palamuse perearst tegutseb kahekordses kortermajas, ühes hoones hambaravikabineti ja raamatukoguga. Perearsti- ja velskripunktid tegutsevad Luual ja Kaareperes. Palamuse valla arengukavas 2008-2016 on ühe nõrkusena nimetatud, et „perearsti vastuvõttu tingimused ei rahulda kõiki elanikke“.

Tabivere perearst tegutseb vallavalitsuse majas, lisaks on perearstipunkt Maarja-Magdaleena külas. Vald seab avalikustatud arengukava eelnõus eesmärgiks tervishoiuteenuste kättesaadavuse toetamise ning kavandab seni puuduva koduhoolduse võimaluse loomist aastal 2015.

Maakondlikul seminaril kinnitati, et tervisekeskuse arendamiseks on parim asukoht haiglakompleksi hoones aadressil Piiri 2, mida on vaja rekonstrueerida ja laiendada. Hetkeseisus kavandatakse keskust 5 perearsti mahus, sest väikeasulate perearstide koondumist piirkonna ETTK’sse ei kavandata.

5.1.7 ETTK ja selle filiaalide vajadus ning teenuspiirkonna sidusus

Piirkonnas on võimalik ja optimaalne 1 ETTK Jõgeva linnas. Filiaalid on kompaktse asustuse kaalutlusel võimalikud Palamusel ning kompaktse asustuse ja kauguse tõttu Tabiveres. Tabivere valla puhul on alternatiivseks võimaluseks koos Tartu vallaga eraldi teenuspiirkonna moodustamine või siis ühiselt Tartu linna teenuspiirkonna alla kuulumine. Lisaks on võimalik Saare ja Torma valla lisamine ETTK teenuspiirkonda, kuid kaugusest tulenevalt on eelistatud Mustvee ETTK rajamine laiema tagamaaga.

Tabel 265. ETTK teenuspiirkonda kuuluvate KOV-üksuste keskmine hinnanguline maanteeühenduse kaugus (km) ETTK asukohast (Maa-ameti Eesti kaart, 2014) ning valla- ja linnavalitsuste kaugus maakonnakeskusest (Statistikaamet, 2003)

KOV-üksus	ETTK kaugus	ETTK või filiaali kaugus	Kaugus maakonnakeskusest
Jõgeva linn	2	2	0
Jõgeva vald	5	5	1
Palamuse	15	3	17
Tabivere	27	3	29

Tabel 266. Teenuspiirkonna KOV-üksuste keskasulate ühistranspordi otseühenduste sageduse ja ajakulu võrdlus (Andmed: peatus.ee, jaanuar 2015)

	Jõgeva ETTK		Mustvee ETTK	
KOV-üksus	Otseühendusi tööpäeval	Sõiduaeg (min)	Otseühendusi tööpäeval	Sõiduaeg (min)
Palamuse	8	0:19-0:43		
Tabivere	9	0:28-0:47		
Kasepää	2	1:30	4	0:10-0:12
Lohusuu			6	0:10-0:19
Mustvee	10	0:45-1:15		
Saare	1	0:36-0:36	4	0:28-0:31
Saare (Voore)	3	0:38-0:41	0	
Torma	11	0:29-1:00	7	0:15-0:19

5.2 Mustvee

5.2.1 Piirkonna ulatus

Mustvee ETTK teenuspiirkond sisaldab Ida-Virumaa Lohusuu, Avinurme ja Tudulinna valdasid, ning Jõgevamaa Mustvee linna ja Kasepää, Torma ja Saare valdasid. Kaalutleti ka Pala valla ja Tartumaa Alatskivi ja Peipsiääre valdade ning Kallaste linna ühendamist Mustvee piirkonnaga, mis põhiettepanekus moodustavad eraldi Alatskivi ETTK teenuspiirkonna.

5.2.2 Rahvastikuarengud piirkonnas

Tabel 267. ETTK teenuspiirkonna üksuste elanike arv 2011. a rahvaloendusel ning 2020 ja 2030 prognoosi alusel

	2011	2020	2030
Avinurme	1304	1104	973
Kasepää	1161	1018	905
Lohusuu	687	580	502
Mustvee	1358	1237	1138
Saare	1190	989	849
Torma	1868	1649	1509
Tudulinna	462	392	349
Kogusumma	**8030**	**6970**	**6224**
Koos Alatskivi piirkonnaga	**11926**	**10286**	**9116**

Tabel 268. ETTK teenuspiirkonna vanusrühmade elanike arv 2011. a rahvaloendusel ning 2020 ja 2030 prognoosi alusel

	0-4	5-19	20-34	35-49	50-64	65-74	75+
2011	314	1267	1114	1591	1790	1033	921
2020	256	941	991	1037	1723	1049	973
2030	230	740	761	895	1278	1178	1143

5.2.3 Teenuste osutamise hetkeseis piirkonnas

Tabel 269. Esmatasandi teenuste osutamise asukohad Mustvee piirkonnas

Hoone aadress	Hoone	Omanik	Ettevõte	Nimistute arv	Kokku nimistuid	Muud teenused
Mustvee, Tartu mnt 38	Mustvee polikllinik	SA Mustvee Tervis	Perearst Ülle Lomp OÜ	1	2	koduõde, ämmaemand, füsioteraapia?
			Perearst Tatjana Štšaslivaja OÜ	1		
Torma alevik, Kesk 1			Torma Ambulatoorium OÜ	1	1	
Avinurme alevik, Põllu 8			OÜ Perearst Tiiu Kruus	1	1	

Tabel 270. Perearstiteenuse lepingupartnerid ja nimistud ETTK teenuspiirkonnas, detsember 2013 (Andmed: Haigekassa)

	Kokku isikuid	Kokku kindlustatud isikuid	2. pereõde
Avinurme vald	**1109**	**999**	**1**
Avinurme alevik	**1109**	**999**	**1**
OÜ Perearst Tiiu Kruus	1109	999	1
Mustvee linn	**2412**	**2147**	
Mustvee linn	**2412**	**2147**	
Perearst Tatjana Štšaslivaja OÜ	1248	1137	
Perearst Ülle Lomp OÜ	1164	1010	
Torma vald	**2527**	**2283**	**1**
Torma alevik	**2527**	**2283**	**1**
Torma Ambulatoorium OÜ	2527	2283	1
Kogusumma	**10446**	**9335**	**3**

Tabel 271. Mustvee teenuspiirkonna isikute arv ja osakaal perearstiteenuse nimistu asukoha alusel, märts 2013 (Andmed: Terviseamet)

Isiku elukoht	Kokku	Piirkonna osakaal	Mustvee piirkond	Keskuse osakaal	Mustvee linn	Torma vald	Avinurme vald	Pala vald	Jõgeva linn	Jõgeva vald	Tartu linn	Iisaku vald
Mustvee linn	1479	79,7%	1179	70,9%	1049	130		2	23	63	76	
Kasepää vald	1279	71,8%	918	63,1%	807	108	3	5	19	100	104	
Saare vald	1231	13,2%	162	3,2%	40	122		695	45	9	196	
Torma vald	2075	82,0%	1702	0,7%	15	1687		4	114	34	81	
Avinurme vald	1394	77,3%	1077	10,4%	145	38	894		21		73	3
Lohusuu vald	786	33,2%	261	21,2%	167	17	77		16	7	73	316
Tudulinna vald	498	8,4%	42	0,8%	4		38				17	307
Kokku	**8742**	61,1%	**5341**	25,5%	**2227**	**2102**	**1012**	**706**	**238**	**213**	**620**	**626**
	Osakaal		**61,1%**		**25,5%**	**24,0%**	**11,6%**	**8,1%**	**2,7%**	**2,4%**	**7,1%**	**7,2%**
Jõgeva linn	5717	1,6%	90	0,1%	5	85						
Tartu linn	98145	0,1%	70	0,0%	33	37						
Pala vald	1166	3,7%	43	2,6%	30	13						
Jõgeva vald	4797	0,9%	42	0,0%		42						
Palamuse vald	2283	0,9%	20	0,1%	3	17						
Puurmani vald	1663	1,2%	20	0,1%	1	19						
Kallaste linn	911	1,1%	10	0,4%	4	6						
Alatskivi vald	1360	0,1%	1	0,0%		1						
Pala vald	1166	0,0%	0	0,0%								
Peipsiääre vald	748	0,1%	1	0,1%	1							

Tabel 272. Haigekassa koduõendusteenuse lepingupartnerid ETTK teenuspiirkonnas, alates juuli 2014 (Andmed: Haigekassa)

Teenuse osutamise vald või linn	Raviasutus
Alatskivi vald	OÜ AZELTOR
	SA Peipsiveere Hooldusravikeskus
Avinurme vald	SA Mustvee Tervis
Kallaste linn	OÜ AZELTOR
	SA Peipsiveere Hooldusravikeskus
Kasepää vald	SA Mustvee Tervis
Lohusuu vald	SA Mustvee Tervis
Mustvee linn	SA Mustvee Tervis
Pala vald	SA Mustvee Tervis
Peipsiääre vald	OÜ AZELTOR
	SA Peipsiveere Hooldusravikeskus
Saare vald	SA Mustvee Tervis
Torma vald	SA Mustvee Tervis
Tudulinna vald	Alutaguse Hoolekeskus SA
	Koduõendus OÜ

Tabel 273. Haigekassa koduõendusteenuse lepingupartnerid ETTK teenuspiirkonnas, alates juuli 2014 (Andmed: Haigekassa)

Teenuse osutamise vald või linn	Raviasutus
Avinurme vald	SA Mustvee Tervis
Kasepää vald	SA Mustvee Tervis
Lohusuu vald	SA Mustvee Tervis
Mustvee linn	SA Mustvee Tervis
Saare vald	SA Mustvee Tervis
Torma vald	SA Mustvee Tervis
Tudulinna vald	Alutaguse Hoolekeskus SA
	Koduõendus OÜ

Tabel 274. Koduõendusteenuse lepingupartnerid ETTK teenuspiirkonnas, 2013 (Andmed: Haigekassa)

Sihtpunkt	Raviasutus
Mustvee linn	Mustvee Tervis SA

Tabel 275. Koduõendusteenuse kasutus teenuspiirkonna elanike poolt, 2013 (Andmed: Haigekassa)

KOV üksus	Isikute arv teenusel	Teenusel isikuid 1000 elaniku kohta	Teenuse hulk kokku	Teenuse kordade arv 1000 elaniku kohta	Keskmine teenuse kordade arv teenust saanud isiku kohta
Avinurme vald	2	1,5	93	68,8	46,5
Kasepää vald	11	8,7	315	249,2	28,6
Lohusuu vald	6	7,6	121	153,7	20,2
Mustvee linn	21	14,5	262	180,8	12,5
Saare vald	1	0,8	2	1,7	2,0
Torma vald	1	0,5	17	8,3	17,0
Tudulinna vald	1	2,1	35	72,8	35,0
Kokku	**43**	**15,7**	**845**	**308,7**	**19,7**

Ambulatoorse taastusravi ja ambulatoorse günekoloogiateenuse osutaja Mustvee linnas oli 2013.a. Mustvee Tervis SA.

Tabel 276. Füsioteraapiateenuse osutamine ETTK teenuspiirkonnas (Andmed: Haigekassa)

KOV üksus	Isikute arv teenusel	Teenusel isikuid 1000 elaniku kohta	Teenuse hulk kokku	Teenuse kordade arv 1000 elaniku kohta	Keskmine teenuse kordade arv teenust saanud isiku kohta
Avinurme vald	16	11,8	98	72,5	6,1
Kasepää vald	14	11,1	154	121,8	11,0
Lohusuu vald	8	10,2	86	109,3	10,8
Mustvee linn	9	6,2	56	38,6	6,2
Saare vald	18	14,9	249	206,0	13,8
Torma vald	18	8,8	168	82,4	9,3
Tudulinna vald	8	16,6	89	185,0	11,1
Kokku	**91**	**10,6**	**900**	**104,9**	**9,9**

5.2.4 Töökohtade vajadus põhistsenaariumite alusel

Tabel 277. Töökohtade vajaduse hinnang 2011 rahvastiku kohta ja prognoos aastateks 2020 ja 2030

	2011	2020	2030
Perearst	5,5	5,0	4,7
Pereõde	8,9	8,2	7,7
Koduõde	2,8	3,0	3,3
Füsioterapeut	2,2	1,9	1,8
Ämmaemand	0,8	0,7	0,5
Kokku	**20,2**	**18,8**	**17,9**

5.2.5 Tööruumide normatiivne vajadus

Tabel 278. Vajalike töökohtade arvule vastav tööruumide normatiivne vajadus

	2011	2020	2030
ETTK ruumiprogrammi ettepanek	590	546	546
Kehtivad nõuded ja rahastamine	450	391	391

5.2.6 Taristu ja arendusideed

Mustvee linna kaks perearsti tegutsevad 2-kordses väiksemas majas (Tartu mnt 38). Mustvee linna arengukavas planeeritakse investeeringut Mustvee perearsti ruumide renoveerimiseks aastatel 2015-2016. Investeeringu maksumus on 165 tuhat eurot, millest linnaeelarvest kavandatakse eraldada 33 tuhat eurot. Ämmaemandusabi, koduõenduse ja taastusravi teenuseid osutatakse Mustvee Tervis SA poolt.

5.2.7 ETTK ja selle filiaalide vajadus ning teenuspiirkonna sidusus

Piirkonnas on teenusvajadus 1 ETTK rajamiseks suurimas asulas Mustvee linnas. Filiaalide vajadus on Avinurmes. Tartumaa Kallaste linna ning Alatskivi ja Peipsiääre valdade puhul on alternatiiviks kuulumine Mustvee teenuspiirkonda, kuid kaugus ja kesine ühistranspordiühendus seda ei võimalda.

Tabel 279. ETTK teenuspiirkonda kuuluvate KOV-üksuste keskmine hinnanguline maanteeühenduse kaugus (km) ETTK asukohast (Maa-ameti Eesti kaart, 2014) ning valla- ja linnavalitsuste kaugus maakonnakeskusest (Statistikaamet, 2003)

KOV-üksus	ETTK kaugus	ETTK või filiaali kaugus	Kaugus maakonnakeskusest
Avinurme	23	3	62
Kasepää	7	7	44
Lohusuu	13	13	59
Mustvee	2	2	38
Saare	19	19	34
Torma	12	12	24
Tudulinna	29	15	50

Tabel 280. Teenuspiirkonna KOV-üksuste keskasulate ühistranspordi otseühenduste sageduse ja ajakulu võrdlus (Andmed: peatus.ee, jaanuar 2015)

	Mustvee ETTK		Jõgeva ETTK		Jõhvi ETTK	
KOV-üksus	Otseühendusi tööpäeval	Sõiduaeg (min)	Otseühendusi tööpäeval	Sõiduaeg (min)	Otseühendusi tööpäeval	Sõiduaeg (min)
Avinurme	2	0:30-0:35			3	1:15-1:28
Kasepää	4	0:10-0:12	2	1:30		
Lohusuu	6	0:10-0:19			5	0:54-1:05
Mustvee			10	0:45-1:15		
Saare	4	0:28-0:31	1	0:36-0:36		
Saare (Voore)	0		3	0:38-0:41		
Torma	7	0:15-0:19	11	0:29-1:00		
Tudulinna	1	0:34-0:34			3	1:00-1:14

5.3 Põltsamaa

5.3.1 Piirkonna ulatus

Põltsamaa ETTK teenuspiirkond sisaldab Põltsamaa linna ja valda, Pajusi ja Puurmanni valdasid.

5.3.2 Rahvastikuarengud piirkonnas

Tabel 281. ETTK teenuspiirkonna üksuste elanike arv 2011. a rahvaloendusel ning 2020 ja 2030 prognoosi alusel

	2011	2020	2030
Pajusi	1151	1005	906
Puurmani	1442	1262	1139
Põltsamaa	3870	3405	3075
Põltsamaa linn	4188	3789	3524
Kogusumma	**10651**	**9461**	**8644**

Tabel 282. ETTK teenuspiirkonna vanusrühmade elanike arv 2011. a rahvaloendusel ning 2020 ja 2030 prognoosi alusel

	0-4	5-19	20-34	35-49	50-64	65-74	75+
2011	513	1721	1666	2123	2262	1279	1087
2020	362	1306	1522	1472	2265	1299	1235
2030	321	1082	1115	1354	1809	1487	1475

5.3.3 Teenuste osutamise asukohad ja hetkeseis piirkonnas

Tabel 283. Esmatasandi põhiteenuste osutamise asukohad Põltsamaa piirkonnas

Hoone aadress	Hoone	Omanik	Ettevõte	Nimistute arv	Kokku nimistuid	Muud teenused
Põltsamaa, Lossi 49	Põltsamaa Tervisekeskus	SA Põltsamaa Tervis	OÜ Perearst Inna Lindmäe	1	4	füsioteraapia (Lossi 47), koduõde, naistearst (ämmaemand?)
			Perearst Riho Pettai	1		
			OÜ Perearst Milvi Sild	1		
			Perearst Tiina Rästas OÜ	1		
Puurmani alevik			Palamuse Perearst OÜ	1	1	
Pisisaare küla			Osaühing Perearst Külli Paal	1	1	
Adavere alevik, Pargi 1a			PA Alusalu OÜ	1	1	

Tabel 284. Perearstiteenuse lepingupartnerid ja nimistud ETTK teenuspiirkonnas, detsember 2013 (Andmed: Haigekassa)

	Kokku isikuid	Kokku kindlustatud isikuid	2. pereõde
Pajusi vald	**1112**	**991**	
Pisisaare küla	**1112**	**991**	
OÜ Perearst Külli Paal	1112	991	
Puurmani vald	**866**	**744**	
Puurmani alevik	**866**	**744**	
Palamuse Perearst OÜ	866	744	
Põltsamaa linn	**7579**	**6728**	
Põltsamaa linn	**7579**	**6728**	
OÜ Perearst Inna Lindmäe	1657	1451	
OÜ Perearst Milvi Sild	1833	1673	
Perearst Riho Pettai	1744	1536	
Perearst Tiina Rästas OÜ	2345	2068	
Põltsamaa vald	**1578**	**1346**	**1**
Adavere alevik	**1578**	**1346**	**1**
PA Alusalu OÜ	1578	1346	1
Kogusumma	**11135**	**9809**	**1**

Tabel 285. Põltsamaa teenuspiirkonna isikute arv ja osakaal perearstiteenuse nimistu asukoha alusel, märts 2013 (Andmed: Terviseamet)

	Perearstinimistu asukoht									
Isiku elukoht	**Kokku**	**Piirkonna osakaal**	**Põltsamaa piirkond**	**Keskuse osakaal**	**Põltsamaa linn**	**Põltsamaa vald**	**Pajusi vald**	**Puurmani vald**	**Jõgeva linn**	**Tartu linn**
Põltsamaa linn	4514	91,5%	4131	82,8%	3739	340	51	1	21	97
Põltsamaa vald	3893	90,4%	3518	64,0%	2493	916	104	5	27	84
Pajusi vald	1391	78,1%	1087	21,5%	299	17	771		139	41
Puurmani vald	1663	59,0%	981	9,7%	162	16	1	802	213	213
Kokku	**11461**	**84,8%**	**9717**	**58,4%**	**6693**	**1289**	**927**	**808**	**400**	**435**
			84,8%		**58,4%**	**11,2%**	**8,1%**	**7,0%**	**3,5%**	**3,8%**
Kolga-Jaani vald	1502	1,8%	27	1,4%	21	4	2			
Kõo vald	1137	11,1%	126	9,9%	113	12	1			
Jõgeva linn	5717	1,0%	60	0,5%	31	11	9	9		
Jõgeva vald	4797	0,8%	37	0,4%	18	8	8	3		
Tartu linn	98145	0,1%	134	0,1%	74	30	24	6		

Tabel 286. Haigekassa koduõendusteenuse lepingupartnerid ETTK teenuspiirkonnas, alates juuli 2014 (Andmed: Haigekassa)

Teenuse osutamise vald või linn	Raviasutus
Pajusi vald	Eldred OÜ
	Jõgeva Haigla SA
	SA Vähihaigete Toetusravi
Puurmani vald	Eldred OÜ
	SA Vähihaigete Toetusravi
Põltsamaa linn	Jõgeva Haigla SA
Põltsamaa vald	Eldred OÜ
	Jõgeva Haigla SA
	SA Vähihaigete Toetusravi

Tabel 287. Koduõendusteenuse lepingupartnerid ETTK teenuspiirkonnas, 2013 (Andmed: Haigekassa)

Sihtpunkt	Raviasutus
Põltsamaa linn	Põltsamaa Tervis SA

Tabel 288. Koduõendusteenuse kasutus teenuspiirkonna elanike poolt, 2013 (Andmed: Haigekassa)

KOV üksus	Isikute arv teenusel	Teenusel isikuid 1000 elaniku kohta	Teenuse hulk kokku	Teenuse kordade arv 1000 elaniku kohta	Keskmine teenuse kordade arv teenust saanud isiku kohta
Pajusi vald	3	2,2	110	81,4	36,7
Puurmani vald	1	0,6	37	23,2	37,0
Põltsamaa linn	55	12,6	1388	316,8	25,2
Põltsamaa vald	17	4,4	483	126,0	28,4
Kokku	**76**	**35,2**	**2 018**	**934,3**	**26,6**

Ambulatoorse füsioteraapiateenuse ning ämmaemanduse iseseisvate vastuvõttude teenuseid osutavaid raviasutusi Haigekassa lepingupartnerite mõttes piirkonnas ei ole, kuid Põltsamaa Tervis SA on tööl füsioterapeut ning sihtasutus osutab ambulatoorse günekoloogia teenuseid.

Tabel 289. Füsioteraapiateenuse osutamine ETTK teenuspiirkonna elanikele, 2013 (Andmed: Haigekassa)

KOV üksus	Isikute arv teenusel	Teenusel isikuid 1000 elaniku kohta	Teenuse hulk kokku	Teenuse kordade arv 1000 elaniku kohta	Keskmine teenuse kordade arv teenust saanud isiku kohta
Pajusi vald	14	10,4	166	122,8	11,9
Puurmani vald	29	18,1	371	232,2	12,8
Põltsamaa linn	29	6,6	332	75,8	11,4
Põltsamaa vald	22	5,7	225	58,7	10,2
Kokku	**94**	**8,4**	**1 094**	**98,0**	**11,6**

5.3.4 Töökohtade vajadus põhistsenaariumite alusel

Tabel 290. Töökohtade vajaduse hinnang 2011 rahvastiku kohta ja prognoos aastateks 2020 ja 2030

	2011	2020	2030
Perearst	7,2	6,7	6,4
Pereõde	11,5	10,8	10,4
Koduõde	2,9	3,3	3,8
Füsioterapeut	2,1	1,9	1,8
Ämmaemand	1,2	0,9	0,8
Kokku	**24,9**	**23,6**	**23,1**

5.3.5 Tööruumide normatiivne vajadus

Tabel 291. Vajalike töökohtade arvule vastav tööruumide normatiivne vajadus

	2011	2020	2030
ETTK ruumiprogrammi ettepanek	646	646	602
Kehtivad nõuded ja rahastamine	509	509	450

5.3.6 Taristu ja arendusideed

Põltsamaa linnas võtavad üksikpraksistena tegutsevad perearstid elanikke vastu ühises Põltsamaa linna SA Põltsamaa Tervisekeskuse hoones (Lossi tn 49). SA Põltsamaa Tervisekeskus osutab samas eriarstiabi, koduõenduse ja hooldusravi teenust. Sihtasutuse omanduses on kahekorruseline hoone Lossi tn 49, pindalaga 987 m^2. Haiglahoone on seest täielikult renoveeritud, sh perearstidele renditavad ruumid aastal 2003. Hoonet on vajalik laiendada füsioteraapia toomiseks Lossi 47 hoonest ühisesse hoonesse. Samuti on vajalik laiendada ja uuendada tervisekeskuse parklat.

5.3.7 ETTK ja selle filiaalide vajadus ning teenuspiirkonna sidusus

Piirkonnas on vajadus 1 ETTK rajamiseks Põltsamaa linnas. Esmatasandi tervisekeskuse normatiivse ruumivajaduse tagamiseks on vajalik olemasolevas hoones täiendavalt ruume kasutusele võtta või ehitada neid juurde. Kaalutleda võib filiaali vajadust Puurmanis.

Tabel 292. ETTK teenuspiirkonda kuuluvate KOV-üksuste keskmine hinnanguline maanteeühenduse kaugus (km) ETTK asukohast (Maa-ameti Eesti kaart, 2014) ning valla- ja linnavalitsuste kaugus maakonnakeskusest (Statistikaamet, 2003)

KOV-üksus	ETTK kaugus	ETTK või filiaali kaugus	Kaugus maakonnakeskusest
Pajusi	7	7	24
Puurmani	22	3	25
Põltsamaa linn	2	2	30
Põltsamaa vald	5	5	31

Tabel 293. Teenuspiirkonna KOV-üksuste keskasulate ühistranspordi otseühenduste sageduse ja ajakulu võrdlus (Andmed: peatus.ee, jaanuar 2015)

	Põltsamaa ETTK		Jõgeva ETTK	
KOV-üksus	Otseühendusi tööpäeval	Sõiduaeg (min)	Otseühendusi tööpäeval	Sõiduaeg (min)
Pajusi	11	0:07-0:27	1	0:46
Puurmani	10	0:25-0:40		

6 JÄRVAMAA

6.1 Paide

6.1.1 Piirkonna ulatus

Paide ETTK teenuspiirkond sisaldab Paide linna ning Albu, Imavere, Koigi, Paide, Roosna-Alliku ja Väätsa valdasid.

6.1.2 Rahvastikuarengud piirkonnas

Tabel 294. ETTK teenuspiirkonna üksuste elanike arv 2011. a rahvaloendusel ning 2020 ja 2030 prognoosi alusel

	2011	2020	2030
Albu	1140	1005	912
Imavere	849	773	726
Koigi	908	811	737
Paide	8226	7902	7677
Paide vald	1506	1418	1392
Roosna-Alliku	973	865	778
Väätsa vald	1256	1193	1198
Kogusumma	**14858**	**13967**	**13420**
Koos Koeru piirkonnaga	**19180**	**17914**	**17082**

Tabel 295. ETTK teenuspiirkonna vanusrühmade elanike arv 2011. a rahvaloendusel ning 2020 ja 2030 prognoosi alusel

	0-4	5-19	20-34	35-49	50-64	65-74	75+
2011	856	2448	2653	2945	3161	1579	1216
2020	615	2236	2264	2419	3086	1814	1533
2030	539	1912	1909	2292	2680	2026	2062

6.1.3 Teenuste osutamise asukohad ja hetkeseis piirkonnas

Tabel 296. Esmatasandi põhiteenuste osutamise asukohad Paide piirkonnas

Hoone aadress	Hoone	Omanik	Ettevõte	Nimistute arv	Kokku nimistuid	Muud teenused
Paide, Pärnu 56	Paide Perearstikeskus (vajab kap remonti)	Paide linn	Tereza Maskina	1	5	
			Ülle Trumm	1		
			Silvi Arpo	1		
			Perearst Epp Rannala OÜ	1		
			Ilme Last	1		
Paide, Vee 6	Vee Perearstikeskus		OÜ Paide Arst	2	2	füsioterapeut
Paide, Tiigi 8			AS Järvamaa Haigla			füsioterapeut, ämmaemand, koduõde
Väätsa alevik, Kooli 10			Perearst Signe Lieberg	1	1	
Koigi küla			Perearst Rutt Luha	1	1	
Albu, Ahula 17			Perearst Ülle Bürkland OÜ	1	1	

Tabel 297. Perearstiteenuse lepingupartnerid ja nimistud ETTK teenuspiirkonnas, detsember 2013 (Andmed: Haigekassa)

	Kokku isikuid	Kokku kindlustatud isikuid	2. pereõde
Paide linn	**11602**	**10267**	**1**
Paide linn	**11602**	**10267**	**1**
Ilme Last	1920	1738	
OÜ Paide Arst	2824	2446	1
Perearst Epp Rannala OÜ	1886	1651	
Silvi Arpo	1447	1291	
Tereza Maskina	1965	1768	
Ülle Trumm	1560	1373	
Roosna-Alliku vald	**681**	**579**	
Roosna-Alliku alevik	**681**	**579**	
Valentina Mitskevits	681	579	
Väätsa vald	**1480**	**1277**	
Väätsa alevik	**1480**	**1277**	
Perearst Signe Lieberg	1480	1277	
Albu vald	**801**	**708**	
Albu küla	**801**	**708**	
Perearst Ülle Bürkland OÜ	801	708	

Tabel 298. Paide teenuspiirkonna perearstinimistute isikute arv ja osakaal elukoha alusel, märts 2013 (Andmed: Terviseamet)

Isiku elukoht	Kokku	Piirkonna osakaal	Paide piirkond	Keskuse osakaal	Paide linn	Väätsa vald	Koigi vald	Roosna-Alliku vald	Albu vald	Ambla vald
Paide linn	8741	**90,9%**	7943	87,6%	7658	202	38	13	6	26
Paide vald	1728	**88,3%**	1526	87,0%	1503	15	5	2		1
Väätsa vald	1392	**89,7%**	1249	15,4%	215	1029	1			4
Koigi vald	1034	**85,3%**	882	14,5%	150	2	729		1	
Roosna-Alliku vald	1143	**80,9%**	925	23,3%	266	2		622	16	19
Albu vald	1281	**85,8%**	1099	4,8%	62		3	8	734	292
Ambla vald	2196	**86,7%**	1905	1,1%	25	5	1	1	10	1863
Imavere vald	958	**85,1%**	815	4,4%	42		772			1
Kokku	**18473**	**88,5%**	**16344**	53,7%	**9921**	**1255**	**1549**	**646**	**767**	**2206**
Osakaal			**88,5%**		**53,7%**	**6,8%**	**8,4%**	**3,5%**	**4,2%**	**11,9%**
Järva-Jaani vald	1680	**3,4%**	57	2,0%	34	2	1	6		14
Kareda vald	666	**10,1%**	67	9,2%	61		1	1	2	2
Koeru vald	2231	**1,6%**	35	1,2%	26	6	1			2
Türi vald	10135	**6,4%**	652	5,4%	546	64	34	4	2	2

Tabel 299. Paide teenuspiirkonna perearstinimistute isikute arv ja osakaal elukoha alusel, märts 2013 (Andmed: Terviseamet)

Perearstiteenuse nimistu asukoht	Kokku isikuid	Osakaal	Järvamaa	Paide linn	Paide vald	Väätsa vald	Imavere vald	Koigi vald	Roosna-Alliku vald	*Türi vald*
Paide linn	11750	**75,0%**	10588	7658	1503	215	42	150	266	*546*
Koigi vald	1717	**11,0%**	1586	38	5	1	772	729		*34*
Roosna-Alliku vald	718	**4,6%**	657	13	2				622	*4*
Väätsa vald	1490	**9,5%**	1327	202	15	1029		2	2	*64*
Kokku	**15675**	**100,0%**	**14158**	**7911**	**1525**	**1245**	**814**	**881**	**890**	***648***
Osakaal			**90,3%**	***50,5%***	***9,7%***	***7,9%***	**5,2%**	***5,6%***	***5,7%***	***4,1%***

Koduõendusteenuse Haigekassa lepingupartneriteks piirkonnas on Järvamaa Haigla AS (üksnes Paide linnas), SA Vähihaigete Toetusravi ja Koeru Hooldekeskus SA (va. Paide linnas).

Tabel 300. Koduõendusteenuse kasutus teenuspiirkonna elanike poolt, 2013 (Andmed: Haigekassa)

KOV üksus	Isikute arv teenusel	Teenusel isikuid 1000 elaniku kohta	Teenuse hulk kokku	Teenuse kordade arv 1000 elaniku kohta	Keskmine teenuse kordade arv teenust saanud isiku kohta
Albu vald	12	9,5	327	260,1	27,3
Imavere vald	5	5,5	43	46,9	8,6
Koigi vald	1	1,0	8	8,0	8,0
Paide linn	75	8,8	1556	182,0	20,7
Paide vald	13	7,6	155	90,7	11,9
Roosna-Alliku vald		0,0		0,0	
Väätsa vald	3	2,2	98	71,5	32,7
Kokku	**109**	**39,8**	**2 187**	**799,1**	**20,1**

Ambulatoorse ravi füsioteraapiateenuseid ja ämmaemanda iseseisvaid vastuvõtte teostab piirkonnas Järvamaa Haigla AS.

Tabel 301. Füsioteraapiateenuse osutamine ETTK teenuspiirkonnas (Andmed: Haigekassa)

KOV üksus	Isikute arv teenusel	Teenusel isikuid 1000 elaniku kohta	Teenuse hulk kokku	Teenuse kordade arv 1000 elaniku kohta	Keskmine teenuse kordade arv teenust saanud isiku kohta
Albu vald	13	10,3	135	107,4	10,4
Imavere vald	7	7,6	74	80,7	10,6
Koigi vald	5	5,0	38	38,2	7,6
Paide linn	158	18,5	2 206	258,1	14,0
Paide vald	31	18,1	397	232,3	12,8
Roosna-Alliku vald	10	9,1	123	112,5	12,3
Väätsa vald	14	10,2	172	125,5	12,3
Kokku	**238**	**87,0**	**3 145**	**1149,1**	**13,2**

6.1.4 Töökohtade vajadus põhistsenaariumite alusel

Tabel 302. Töökohtade vajaduse hinnang 2011 rahvastiku kohta ja prognoos aastateks 2020 ja 2030

	2011	2020	2030
Perearst	10,5	10,2	10,1
Pereõde	17,5	17,3	17,4
Koduõde	3,5	4,2	5,3
Füsioterapeut	3,0	2,8	2,7
Ämmaemand	2,0	1,5	1,3
Kokku	**36,5**	**36,1**	**36,7**

6.1.5 Tööruumide normatiivne vajadus

Tabel 303. Vajalike töökohtade arvule vastav tööruumide normatiivne vajadus

	2011	2020	2030
ETTK ruumiprogrammi ettepanek	902	858	834
Kehtivad nõuded ja rahastamine	787	728	698

6.1.6 Taristu ja arendusideed

Paide perearstid tegutsevad iseseisvate praksistena, kuid enamuses (7-st 6) ühes hoones, mida tuntakse kui Paide Perearstikeskust (Pärnu tn. 56). Tegemist on linna omandis oleva hoonega, kus perearstide kasutuses on 250 m^2 kapitaalremonti vajavat pinda. Linnal ei ole huvi ruumide arendamisega tegeleda. Leitakse, et antud teenuse pakkumine võiks asuda Järvamaa Haigla juures, arvestades, et teenust pakutakse maakonnakeskselt.

AS Järvamaa Haigla hoonetes (4961 m^2, koos abiteenusega 5839,4 m^2) käesoleval ajal perearstipraksistel ruume ei ole. Samuti ei ole vabasid ruume, mida esmatasandi tervisekeskuse jaoks kasutusele võtta. Haigla on huvitatud sobivate tingimuste puhul ehitama uue hoone, milleks maa on olemas. Tuleb selgitada osalevate praksiste arv, finantseerimistingimused ja siis välja ehitada. Väheneva elanike arvuga maakonnas haigla juurde ehitada oleks küllaltki mõistlik. Investeeringu maksumuseks on hinnatud 2-2,5 mil. EUR.

Tervisekeskuse arendamist kavandatakse haiglahoone (Tiigi 8) juurdeehitusena, selliselt et see koondaks esialgu 5 perearsti Pärnu 56 hoonest ning Väätsa perearsti.

6.1.7 ETTK ja selle filiaalide vajadus ning teenuspiirkonna sidusus

Piirkonnas on teenusvajaduse mõttes võimalik ja optimaalne 1 ETTK Paide linnas. Filiaalide vajadust tuleb kaaluda kaugusest tulenevalt Imaveres ja Albus.

Tabel 304. ETTK teenuspiirkonda kuuluvate KOV-üksuste keskmine hinnanguline maanteeühenduse kaugus (km) ETTK asukohast (Maa-ameti Eesti kaart, 2014) ning valla- ja linnavalitsuste kaugus maakonnakeskusest (Statistikaamet, 2003)

KOV-üksus	ETTK kaugus	ETTK või filiaali kaugus	Kaugus maakonnakeskusest
Albu	30	12	29
Imavere	28	3	28
Koigi	16	16	17
Paide linn	2	2	0
Paide vald	5	5	1
Roosna-Alliku	18	3	19
Väätsa	7	7	9

Tabel 305. Teenuspiirkonna KOV-üksuste keskasulate ühistranspordi otseühenduste sageduse ja ajakulu võrdlus (Andmed: peatus.ee, jaanuar 2015)

	Paide ETTK		Koeru ETTK	
KOV-üksus	Otseühendusi tööpäeval	Sõiduaeg (min)	Otseühendusi tööpäeval	Sõiduaeg (min)
Albu	1	0:48		
Imavere	3	0:41-0:53		
Koigi	10	0:21-0:40		
Roosna-Alliku	8	0:20-0:35		
Väätsa	4	0:12-0:15		
Järva-Jaani	4	0:53-1:08	2	0:15-0:25
Kareda (Peetri)	8	0:37-0:43	4	0:20-0:24
Koeru	6	0:45-1:06		

6.2 Koeru

6.2.1 Piirkonna ulatus

Koeru ETTK teenuspiirkond sisaldab Kareda, Koeru ja Järva-Jaani valdasid. Võimalik on ka Rakke valla ühendamine piirkonda, kuid maakondliku kuuluvuse ja ühistranspordiühenduse alusel on see siin käsitletud Väike-Maarja ETTK teenuspiirkonna osana.

6.2.2 Rahvastikuarengud piirkonnas

Tabel 306. ETTK teenuspiirkonna üksuste elanike arv 2011. a rahvaloendusel ning 2020 ja 2030 prognoosi alusel

	2011	2020	2030
Järva-Jaani	1488	1369	1278
Kareda	631	565	512
Koeru	2203	2013	1872
Kogusumma	**4322**	**3947**	**3662**

Tabel 307. ETTK teenuspiirkonna vanusrühmade elanike arv 2011. a rahvaloendusel ning 2020 ja 2030 prognoosi alusel

	0-4	5-19	20-34	35-49	50-64	65-74	75+
2011	250	722	711	781	912	515	431
2020	154	657	580	662	871	519	504
2030	140	480	555	545	724	613	605

6.2.3 Teenuste osutamise hetkeseis piirkonnas

Tabel 308. Esmatasandi põhiteenuste osutamise asukohad Paide piirkonnas

Hoone aadress	Hoone	Omanik	Ettevõte	Nimistute arv	Kokku nimistuid	Muud teenused
Aravete alevik, Lasteaia 4			Enn Sults	1	1	
Koeru alevik, Paide tee 16a	2-k ärihoone		Koeru Arstikeskus OÜ	2	2	hambaarst, apteek
Koeru alevik, Ida 2			Koeru Hoodekeskus			koduõde, füsioterapeut rehab teenuse osana
Järva-Jaani alev, Kase 1	2-k kontorihoone		OÜ Järva-Jaani Perearstikeskus	1	1	
			LT Mitt OÜ			naistearst

Tabel 309. Perearstiteenuse lepingupartnerid ja nimistud ETTK teenuspiirkonnas, detsember 2013 (Andmed: Haigekassa)

	Kokku isikuid	Kokku kindlustatud isikuid	2. pereõde
Järva-Jaani vald	**1604**	**1446**	**1**
Järva-Jaani alev	**1604**	**1446**	**1**
Järva-Jaani Perearstikeskus OÜ	1604	1446	1
Kareda vald	**710**	**619**	
Kareda küla	**710**	**619**	
Sirje Reinlo	710	619	
Koeru vald	**3449**	**3063**	**1**
Koeru alevik	**3449**	**3063**	**1**
Koeru Arstikeskus OÜ	3449	3063	1

Tabel 310. Koeru teenuspiirkonna perearstinimistute isikute arv ja osakaal elukoha alusel, märts 2013 (Andmed: Terviseamet)

	Perearstiteenuse nimistu asukoht								
Isiku elukoht	**Kokku**	**Piirkonna osakaal**	**Koeru piirkond**	**Keskuse osakaal**	**Koeru vald**	**Järva-Jaani vald**	**Kareda vald**	**Paide linn**	**Rakke vald**
Koeru vald	2231	**89,1%**	1987	87,9%	1961	7	19	26	1
Järva-Jaani vald	1680	**86,7%**	1457	2,0%	34	1419	4	34	1
Kareda vald	666	**80,6%**	537	5,6%	37	5	495	61	
Kokku	**4577**	**87,0%**	3981	44,4%	**2032**	**1431**	**518**	**121**	**2**
Osakaal			**87,0%**		**44,4%**	**31,3%**	**11,3%**	**2,6%**	**0,0%**
Rakke vald	1720	**6,0%**	104	6,0%	103	1		3	827

Haigekassa koduõendusteenuse lepingupartnerid ETTK teenuspiirkonnas on alates juulist 2014 Koeru Hooldekeskus SA ja SA Vähihaigete Toetusravi.

Tabel 311. Koduõendusteenuse kasutus teenuspiirkonna elanike poolt, 2013 (Andmed: Haigekassa)

KOV üksus	Isikute arv teenusel	Teenusel isikuid 1000 elaniku kohta	Teenuse hulk kokku	Teenuse kordade arv 1000 elaniku kohta	Keskmine teenuse kordade arv teenust saanud isiku kohta
Järva-Jaani vald	8	4,9	104	63,6	13,0
Kareda vald	1	1,6	28	43,6	28,0
Koeru vald	5	2,3	133	60,3	26,6
Kokku	**14**	**20,6**	**265**	**389,7**	**18,9**

Ambulatoorse füsioteraapiateenuse ning ämmaemanduse iseseisvate vastuvõttude teenuseid osutavaid raviasutusi Haigekassa lepingupartnerite mõttes piirkonnas ei ole. Ambulatoorse günekoloogiateenuse osutajaks piirkonnas on LT Mitt OÜ (Järva-Jaani vald).

Tabel 312. Füsioteraapiateenuse osutamine ETTK teenuspiirkonna elanikele, 2013 (Andmed: Haigekassa)

KOV üksus	Isikute arv teenusel	Teenusel isikuid 1000 elaniku kohta	Teenuse hulk kokku	Teenuse kordade arv 1000 elaniku kohta	Keskmine teenuse kordade arv teenust saanud isiku kohta
Järva-Jaani vald	11	6,7	145	88,7	13,2
Kareda vald	12	18,7	156	243,0	13,0
Koeru vald	16	7,3	143	64,9	8,9
Kokku	**39**	**57,4**	**444**	**652,9**	**11,4**

6.2.4 Töökohtade vajadus põhistsenaariumite alusel

Tabel 313. Töökohtade vajaduse hinnang 2011 rahvastiku kohta ja prognoos aastateks 2020 ja 2030

	2011	2020	2030
Perearst	2,9	2,7	2,6
Pereõde	4,6	4,4	4,3
Koduõde	1,5	1,6	1,9
Füsioterapeut	1,4	1,3	1,2
Ämmaemand	0,5	0,4	0,3
Kokku	**10,9**	**10,5**	**10,4**

6.2.5 Tööruumide normatiivne vajadus

Tabel 314. Vajalike töökohtade arvule vastav tööruumide normatiivne vajadus teenuste lõikes

	2011	2020	2030
ETTK ruumiprogrammi ettepanek	426	414	414
Kehtivad nõuded ja rahastamine	261	261	261

6.2.6 Taristu ja arendusideed

Koeru perearstid tegutsevad valla omandis olevas Koeru Arstikeskus OÜ (ehitatud/rekonstrueeritud 2004.a.) ruumides. Samas majas töötab hambaarst ning asub apteek. Kavas on hoone (Koeru, Paide tee 16a) laiendamine (sh 3 perearst) ja renoveerimine.

Järva-Jaani alevis paikneb valla perearstikeskus, kus töötavad perearst, perearsti kaks me. õde. Samas majas töötab hambaarst, naistearst ning asub apteek. Järva-Jaani vald toetab perearsti ja hambaarsti rendisoodustusega. Vastavalt valla arengukavale 2013-2023 jätkatakse perearsti-, hambaravi-, günekoloogi ja apteegiteenuse toetamist.

6.2.7 ETTK ja selle filiaalide vajadus ning teenuspiirkonna sidusus

Piirkonnas on võimalik 1 erandliku miinimumsuurusega meeskonnaga (sh ½ kohaga ämmaemand) ETTK rajamine. Sobivaim asukoht selleks on Koeru alevikus. Oluline on tagada teenuspiirkonna teiste valdade elanike poolt vähemalt teiste põhiteenuste kasutus Koeru ETTKs. Juhul kui piirkonna elanikud eelistavad füsioteraapiateenust või ämmaemandusabi teenust tarbida Paide linnas, on ETTK rajamine Koeru vähetulemuslik ning eelistada tuleks Paide piirkonna laiendamist ning filiaalide rajamist Koeru ja Järva-Jaani.

Piirkondlku tahte ja kokkuleppe korral on võimalik käsitleda Rakke valda ka Koeru teenuspiirkonna osana. Siinses ettepanekus on see ühistranspordiühenduse võrdluse alusel määratud Väike-Maarja teenuspiirkonda. Lisaks on Rakke vald volikogu tasandil otsustanud, et eelistatakse kuulumist Väike-Maarja teenuspiirkonda.

Tabel 315. ETTK teenuspiirkonda kuuluvate KOV-üksuste keskmine hinnanguline maanteeühenduse kaugus (km) ETTK asukohast (Maa-ameti Eesti kaart, 2014) ning valla- ja linnavalitsuste kaugus maakonnakeskusest (Statistikaamet, 2003)

KOV-üksus	ETTK kaugus	ETTK või filiaali kaugus	Kaugus maakonnakeskusest
Järva-Jaani	13	3	30
Kareda	13	13	20
Koeru	3	3	33

Tabel 316. Teenuspiirkonna KOV-üksuste keskasulate ühistranspordi otseühenduste sageduse ja ajakulu võrdlus (Andmed: peatus.ee, jaanuar 2015)

	Koeru ETTK		Paide ETTK		Väike-Maarja ETTK	
KOV-üksus	Otseühendusi tööpäeval	Sõiduaeg (min)	Otseühendusi tööpäeval	Sõiduaeg (min)		
Järva-Jaani	2	0:15-0:25	4	0:53-1:08		
Kareda (Peetri)	4	0:20-0:24	8	0:37-0:43		
Koeru			6	0:45-1:06		
Rakke	*2*	*0:17*			*10*	*0:18-0:37*

6.3 Türi

6.3.1 Piirkonna ulatus

Türi ETTK teenuspiirkond sisaldab Türi valda.

6.3.2 Rahvastikuarengud piirkonnas

Tabel 317. ETTK teenuspiirkonna üksuste elanike arv 2011. a rahvaloendusel ning 2020 ja 2030 prognoosi alusel

	2011	2020	2030
Türi	9418	8678	8126
Kogusumma	**9418**	**8678**	**8126**

Tabel 318. ETTK teenuspiirkonna vanusrühmade elanike arv 2011. a rahvaloendusel ning 2020 ja 2030 prognoosi alusel

	0-4	5-19	20-34	35-49	50-64	65-74	75+
2011	433	1498	1496	1833	2149	1105	904

2020	354	1230	1338	1377	2021	1258	1100
2030	305	1081	1043	1287	1587	1382	1440

6.3.3 Teenuste osutamise asukohad ja hetkeseis piirkonnas

Tabel 319. Esmatasandi põhiteenuste osutamise asukohad Türi piirkonnas

Hoone aadress	Hoone	Ettevõte	Nimistute arv	Kokku nimistuid	Muud teenused
Türi, Viljandi 4	3-k amortiseerunud kontorihoone (end. polikliinik)	Türi Tervisekeskus OÜ	4	5	apteek, hambaarst, füsioterapeut
		Lea Urb	1		
Käru, Viljandi mnt 8		OÜ Aivalus	1		vastuvõtt Oisus
Kabala, Pargi 1		Sirje Ots	1	1	

Tabel 320. Perearstiteenuse lepingupartnerid ja nimistud ETTK teenuspiirkonnas, detsember 2013 (Andmed: Haigekassa)

	Kokku isikuid	Kokku kindlustatud isikuid	2. pereõde
Türi vald	8900	7923	4
Kabala küla	604	528	
Sirje Ots	604	528	
Türi linn	8296	7395	4
Lea Urb	2020	1782	
Türi Tervisekeskus OÜ	6276	5613	4
Kogusumma	8900	7923	4

Tabel 321. Türi teenuspiirkonna perearstinimistute isikute arv ja osakaal elukoha alusel, märts 2013 (Andmed: Terviseamet)

	Perearstiteenuse nimistu asukoht					
Isiku elukoht	Kokku	Osakaal	Türi piirkond	Türi vald	Paide linn	Käru vald
Türi vald	10135	81,9%	8300	8300	546	320
Kokku	10135	81,9%	8300	8300	546	320
Osakaal			81,9%	25,8%	5,4%	3,2%
Paide linn	8741	1,7%	149	149	7658	8
Käru vald	634	1,1%	7	7	2	539

Koduõendusteenuse Haigekassa lepingupartnerid, ambulatoorse ravi füsioteraapiateenuse ning ämmaemanda iseseisva vastuvõtu teostajad ETTK teenuspiirkonnas puuduvad. Türi tervisekeskuses töötab füsioterapeut.

Tabel 322. Koduõendusteenuse kasutus teenuspiirkonna elanike poolt, 2013 (Andmed: Haigekassa)

KOV üksus	Isikute arv teenusel	Teenusel isikuid 1000 elaniku kohta	Teenuse hulk kokku	Teenuse kordade arv 1000 elaniku kohta	Keskmine teenuse kordade arv teenust saanud isiku kohta
Türi vald	51	34,5	1832	1237,8	35,9
Kokku	**51**	**34,5**	**1 832**	**1237,8**	**35,9**

Tabel 323. Füsioteraapiateenuse osutamine ETTK teenuspiirkonna elanikele, 2013 (Andmed: Haigekassa)

KOV üksus	Isikute arv teenusel	Teenusel isikuid 1000 elaniku kohta	Teenuse hulk kokku	Teenuse kordade arv 1000 elaniku kohta	Keskmine teenuse kordade arv teenust saanud isiku kohta
Türi vald	55	5,6	645	65,8	11,7
Kokku	55	5,6	645	65,8	11,7

6.3.4 Töökohtade vajadus põhistsenaariumite alusel

Tabel 324. Töökohtade vajaduse hinnang 2011 rahvastiku kohta ja prognoos aastateks 2020 ja 2030

	2011	2020	2030
Perearst	6,4	6,1	5,9
Pereõde	10,1	9,9	9,7
Koduõde	2,3	2,8	3,4
Füsioterapeut	1,5	1,4	1,3
Ämmaemand	1,0	0,9	0,7
Kokku	21,4	21,1	21,1

6.3.5 Tööruumide normatiivne vajadus

Tabel 325. Vajalike töökohtade arvule vastav tööruumide normatiivne vajadus

	2011	2020	2030
ETTK ruumiprogrammi ettepanek	602	582	582
Kehtivad nõuded ja rahastamine	450	438	438

6.3.6 Taristu ja arendusideed

Valla annab esmatasandi arstiabi viis perearsti, kellest üks tegutseb füüsilisest isikust ettevõtjana ja neli töötavad osaühingus Türi Tervisekeskus. Kõik tegutsevad samas 3-kordses polikliiniku hoones (Viljandi 4) Türi kesklinnas. Osaühingus töötavad ka kooliarst ja kaks koolides töötavat meditsiiniõde. Tervisekeskuses tegutseb lisaks perearstidele mitmeid abikabinette: laboratoorium esmatasandil vajalike analüüside tegemiseks, sidumistuba, füsioteraapia kabinet. Esmatasandi arstiabi korraldamisega seotud kulusid toetab Türi vald. Järvamaa Haigla eriarstid - kirurg, neuroloog, nina-kõrva-kurguarst, günekoloog, silmaarst - võtavad vastu ka Türi Tervisekeskuse ruumides. Lisaks töötavad tervisekeskuse ruumides hambaravikabinetid, röntgenkabinet, prillipood ja apteek.

Valla arengukava 2015-2018 eelnõu alusel on Türi Tervisekeskuse hoone amortiseerunud, puudub lift. Hoone rekonstrueerimist kavandatakse aastal 2015, investeeringu suuruseks on kavandatud 277 000 eurot.

6.3.7 ETTK ja selle filiaalide vajadus ning teenuspiirkonna sidusus

Piirkonnas on võimalik rajada 1 ETTK Türi linnas. Filiaalide vajadus puudub.

Tabel 326. ETTK teenuspiirkonda kuuluvate KOV-üksuste keskmine hinnanguline maanteeühenduse kaugus (km) ETTK asukohast (Maa-ameti Eesti kaart, 2014) ning valla- ja linnavalitsuste kaugus maakonnakeskusest (Statistikaamet, 2003)

KOV-üksus	ETTK kaugus	ETTK või filiaali kaugus	Kaugus maakonnakeskusest
Türi	3	3	14

7 LÄÄNEMAA

7.1 Haapsalu

7.1.1 Piirkonna ulatus

Haapsalu ETTK teenuspiirkond sisaldab (2011. a. KOV-üksuste mõistes) Haapsalu linna ning Kullamaa, Martna, Noarootsi, Nõva, Oru, Ridala, Risti, Taebla ja Vormsi valdasid. Piirkonda kuulub 2013. a. moodustatud Lääne-Nigula vald, mis ühendab endised Oru, Risti ja Taebla vallad.

7.1.2 Rahvastikuarengud piirkonnas

Tabel 327. ETTK teenuspiirkonna üksuste elanike arv 2011. a rahvaloendusel ning 2020 ja 2030 prognoosi alusel

	2011	2020	2030
Haapsalu	10251	9726	9355
Kullamaa	1126	977	857
Martna	799	680	600
Noarootsi	677	590	522
Nõva	350	291	240
Oru	825	709	635
Ridala vald	3109	3027	3077
Risti	814	697	614
Taebla	2276	2066	1907
Vormsi	231	202	175
Kogusumma	20458	18965	17983

Tabel 328. ETTK teenuspiirkonna vanusrühmade elanike arv 2011. a rahvaloendusel ning 2020 ja 2030 prognoosi alusel

	0-4	5-19	20-34	35-49	50-64	65-74	75+
2011	1018	3237	3373	4179	4595	2219	1837
2020	787	2793	2932	3268	4384	2653	2147
2030	696	2413	2412	2882	3767	2899	2913

7.1.3 Teenuste osutamise hetkeseis piirkonnas

Tabel 329. Esmatasandi teenuste osutamise asukohad Haapsalu piirkonnas

Hoone aadress	Hoone	Omanik	Ettevõte	Nimistute arv	Kokku nimistuid	Muud teenused
Jaama 15, Haapsalu	ärihoone		Perearst Marika Laar	1	2	hambaravi, apteek
			OÜ Arstiabi	1		
Lihula mnt 5, Haapsalu	kortermaja		Peretohter OÜ	2	2	
Posti 39, Haapsalu	kortermaja		Haapsalu Perearst TÜ	2	2	
Vaba 6, Haapsalu	Läänemaa Haigla	SA Läänemaa Haigla	OÜ Andri Meriloo Arstikabinet	1	1	füsioteraapia, ämmaemand
Hullo küla			OÜ Terviseagentuur	1	1	
Pürksi küla / Birkas			Tiina Proosväli	1	1	
Risti alevik, Jaama 1			OÜ Risti perearst	1	1	
Martna küla			Hiie Tiisler	1	1	
Taebla alevik, Nurme 12			Taebla Perearst OÜ	1	1	

Tabel 330. Perearstiteenuse lepingupartnerid ja nimistud ETTK teenuspiirkonnas, detsember 2013 (Andmed: Haigekassa)

	Kokku isikuid	Kokku kindlustatud isikuid	2. pereõde
Haapsalu linn	**16222**	**14358**	**2**
Haapsalu linn	**16222**	**14358**	**2**
Haapsalu Perearst TÜ	4490	4009	
OÜ Andri Meriloo Arstikabinet	2576	2263	1
OÜ Arstiabi	2310	2009	1
Perearst Marika Laar	2225	1956	
Peretohter OÜ	4621	4121	
Martna vald	**1660**	**1467**	**1**
Martna küla	**1660**	**1467**	**1**
Hiie Tiisler	1660	1467	1
Noarootsi vald	**726**	**651**	
Pürksi küla / Birkas	**726**	**651**	
Tiina Proosväli	726	651	
Risti vald	**1325**	**1230**	
Risti alevik	**1325**	**1230**	
OÜ Risti Perearst	1325	1230	
Taebla vald	**1902**	**1677**	
Taebla alevik	**1902**	**1677**	
Taebla Perearst OÜ	1902	1677	
Vormsi vald	**115**	**106**	
Hullo küla	**115**	**106**	
OÜ Terviseagentuur	115	106	
Kogusumma	**21950**	**19489**	**3**

Tabel 331. Haapsalu teenuspiirkonna isikute arv ja osakaal perearstiteenuse nimistu asukoha alusel, märts 2013 (Andmed: Terviseamet)

	Perearstiteenuse nimistu asukoht										
Isiku elukoht	**Kokku**	**Piirkonna osakaal**	**Haapsalu piirkond**	**Keskuse osakaal**	**Haapsalu linn**	**Martna vald**	**Noarootsi vald**	**Risti vald**	**Taebla vald**	**Vormsi vald**	***Lihula vald***
Haapsalu linn	11003	92,9%	**10220**	**91,8%**	10098	30	11	19	60	2	*19*
Ridala vald	3428	91,0%	**3121**	**89,4%**	3066	11	5	4	35		*7*
Oru vald	885	92,3%	**817**	**88,2%**	781	10	1	2	23		*1*
Risti vald	886	89,6%	**794**	**4,2%**	37	2		751	4		
Taebla vald	2496	90,9%	**2268**	**22,7%**	566	12	3	74	1613		*6*
Vormsi vald	401	57,1%	**229**	**30,4%**	122	1			1	105	
Martna vald	865	80,8%	**699**	**8,8%**	76	613	1	3	6		*88*
Kullamaa vald	1155	83,2%	**961**	**2,1%**	24	793		126	18		*14*
Noarootsi vald	811	79,8%	**647**	**20,8%**	169	5	462	4	7		*1*
Nõva vald	377	78,2%	**295**	**3,7%**	14		213	63	5		
Kokku	**22 307**	**89,9%**	**20 051**	**67,0%**	**14 953**	**1 477**	**696**	**1 046**	**1 772**	**107**	***136***
Osakaal			**89,9%**		**67,0%**	**6,6%**	**3,1%**	**4,7%**	**7,9%**	**0,5%**	***0,6%***

Tabel 332. Haigekassa koduõendusteenuse lepingupartnerid ETTK teenuspiirkonnas, alates juuli 2014 (Andmed: Haigekassa)

Teenuse osutamise vald või linn	Raviasutus
Haapsalu linn	Sihtasutus Läänemaa Haigla
Kullamaa vald	SA Vähihaigete Toetusravi
	TNP Konsultatsioonid OÜ
Lääne-Nigula vald	SA Vähihaigete Toetusravi
	TNP Konsultatsioonid OÜ
Martna vald	SA Vähihaigete Toetusravi
	TNP Konsultatsioonid OÜ
Noarootsi vald	SA Vähihaigete Toetusravi
	TNP Konsultatsioonid OÜ
Nõva vald	SA Vähihaigete Toetusravi
	TNP Konsultatsioonid OÜ
Ridala vald	Sihtasutus Läänemaa Haigla

Tabel 333. Koduõendusteenuse lepingupartnerid ETTK teenuspiirkonnas, 2013 (Andmed: Haigekassa)

Sihtpunkt	Raviasutus
Haapsalu linn	Läänemaa Haigla SA

Tabel 334. Koduõendusteenuse kasutus teenuspiirkonna elanike poolt, 2013 (Andmed: Haigekassa)

KOV üksus	Isikute arv teenusel	Teenusel isikuid 1000 elaniku kohta	Teenuse hulk kokku	Teenuse kordade arv 1000 elaniku kohta	Keskmine teenuse kordade arv teenust saanud isiku kohta
Haapsalu linn	49	4,5	1197	110,7	24,4
Kullamaa vald		0,0		0,0	
Lääne-Nigula vald	7	1,7	208	49,7	29,7
Martna vald		0,0		0,0	
Noarootsi vald	2	2,4	58	68,3	29,0
Nõva vald	1	2,6	7	18,5	7,0
Ridala vald	5	1,5	170	50,4	34,0
Vormsi vald	1	2,4	4	9,6	4,0
Kokku	**65**	**3,0**	**1 644**	**74,7**	**25,3**

Ambulatoorse ravi füsioteraapiateenuseid osutavad Haapsalu Neuroloogiline Rehabilitatsioonikeskus SA ja Läänemaa Haigla SA.

Tabel 335. Füsioteraapiateenuse osutamine ETTK teenuspiirkonna elanikele, 2013 (Andmed: Haigekassa)

KOV üksus	Isikute arv teenusel	Teenusel isikuid 1000 elaniku kohta	Teenuse hulk kokku	Teenuse kordade arv 1000 elaniku kohta	Keskmine teenuse kordade arv teenust saanud isiku kohta
Haapsalu linn	264	24,4	4 353	402,6	16,5
Kullamaa vald	25	21,8	281	245,4	11,2
Lääne-Nigula vald	63	15,1	924	220,9	14,7
Martna vald	7	8,3	102	121,6	14,6
Noarootsi vald	10	11,8	225	265,0	22,5
Nõva vald	4	10,6	43	113,8	10,8
Ridala vald	62	18,4	1 267	375,3	20,4
Vormsi vald	2	4,8	27	64,7	13,5
Kokku	**437**	**19,9**	**7 222**	**328,3**	**16,5**

Ambulatoorse günekoloogiateenuse osutaja on Läänemaa Haigla SA.

7.1.4 Töökohtade vajadus põhistsenaariumite alusel

Tabel 336. Töökohtade vajaduse hinnang 2011 rahvastiku kohta ja prognoos aastateks 2020 ja 2030

	2011	2020	2030
Perearst	13,8	13,3	13,0
Pereõde	21,9	21,4	21,2
Koduõde	5,3	6,2	7,6
Füsioterapeut	4,4	4,2	3,9
Ämmaemand	2,4	2,0	1,7
Kokku	**47,9**	**47,1**	**47,5**

7.1.5 Tööruumide normatiivne vajadus

Tabel 337. Vajalike töökohtade arvule vastav tööruumide normatiivne vajadus teenuste lõikes

	2011	2020	2030
ETTK ruumiprogrammi ettepanek	1066	1022	1022
Kehtivad nõuded ja rahastamine	976	917	917

7.1.6 Taristu ja arendusideed

Haapsalu linna perearstid tegutsevad üksik- või kaksikpraksistena, kokku neljas hoones. Läänemaa Haigla hoones tegutseb rentnikena 2 perearstipraksist (TÜ Haapsalu Perearst ja OÜ Andri Meriloo Arstikabinet, mis kolisid haigla ruumidesse 2013.a.) kolme nimistuga. Nende käsutuses on 267 m^2 kasulikku pinda. Ruumid on renoveeritud.

Joonis 10. Vaade Andri Meriloo Arstikabinetti (Allikas: www.arstikabinet.ee)

Läänemaa Haigla on konsultatsioonide käigus avaldanud põhimõttelist huvi ruumide välja arendamiseks ja rendile andmiseks esmatasandi teenuse osutajatele. 51,2 m² renoveeritud pinda on olemas koheseks kasutamiseks. 1-3 aasta jooksul vajab kapitaal- või sanitaarremonti 1500 m², misjärel on võimalik ~ 1/5 sellest pinnast kasutada esmatasandi tervisekeskuse vajadusteks. Samuti näeb haigla oma territooriumil

võimalust ehitada 500 m^2 uus hoone esmatasandi tervisekeskuse tarvis. Sellesuunaline konkreetsem kava puudub. Kavandatakse 7 Haapsalu perearsti koondamist arendusse, mis toimuda nii olemasolevate pindade rekonstrueerimine kui ka uue hoone ehitamise kujul. Konkreetsemad lahendused 2014 detsembris seisuga puuduvad.

Haapsalu Linna Arengukava 2012-2020 sisaldab tegevusena üldist punkti „Esmatasandi arstiabi kättesaadavuse tagamine koostöös tervishoiuasutustega“, kuid mitte investeeringuid esmatasandi tervishoiu taristusse.

Noarootsi valla Pürksi perearstipunkt asub ühes hoones sotsiaalmajaga. Perearstipunkti kommunaalkulud tasub vald. Lisaks subsideerib vald perearsti 1150.- euroga aastas. Perearst võtab vastu kõigil tööpäevadel. Perearsti teenindada on Noarootsi vald ja Nõva vald.

7.1.7 ETTK ja selle filiaalide vajadus ning teenuspiirkonna sidusus

Piirkonnas on võimalik rajada kuni 2 ETTK’d, kuid arvestades rahvastikutrende on 1 ETTK Haapsalu linnas optimaalne lahendus. Teenusvajaduse ja kauguse alusel on filiaali vajadus Ristil, kauguse alusel Nõval ja Pürksis, erilahendust vajab Vormsi. Juhul kui Lihula ETTK’d ei õnnestu välja arendada kuuluvad Lihula ja Hanila vallad Haapsalu teenuspiirkonda.

Tabel 338. ETTK teenuspiirkonda kuuluvate KOV-üksuste keskmine hinnanguline maanteeühenduse kaugus (km) ETTK asukohast (Maa-ameti Eesti kaart, 2014) ning valla- ja linnavalitsuste kaugus maakonnakeskusest (Statistikaamet, 2003)

KOV-üksus	ETTK kaugus	ETTK või filiaali kaugus	Kaugus maakonnakeskusest
Haapsalu	2	2	1
Kullamaa	43	11	41
Martna	25	25	22
Noarootsi	32	3	35
Nõva	45	3	48
Oru	13	13	14
Ridala	5	5	0
Risti	32	3	33
Taebla	12	12	14
Vormsi	18	3	25

Tabel 339. Teenuspiirkonna KOV-üksuste keskasulate ühistranspordi otseühenduste sageduse ja ajakulu võrdlus (Andmed: peatus.ee, jaanuar 2015)

	Haapsalu ETTK		Risti filiaal ETTK	
KOV-üksus	Otseühendusi tööpäeval	Sõiduaeg (min)	Otseühendusi tööpäeval	Sõiduaeg (min)
Kullamaa	3	0:58-1:25	7	0:13-0:17
Martna	4	0:32-0:40		
Noarootsi (Pürksi)	4	0:55-1:00		
Nõva	1	1:20-1:35	0,2	0:50
Oru (Linnamäe)	8	0:15-0:40		
Risti	22	0:35-1:05		
Taebla	25	0:14-0:32		

7.2 Lihula

7.2.1 Piirkonna ulatus

Lihula ETTK teenuspiirkond sisaldab Läänemaa Lihula ja Hanila valdasid ning Pärnumaa Koonga valla.

7.2.2 Rahvastikuarengud piirkonnas

Tabel 340. ETTK teenuspiirkonna üksuste elanike arv 2011. a rahvaloendusel ning 2020 ja 2030 prognoosi alusel

	2011	2020	2030
Hanila	1371	1177	1016
Koonga	1001	875	774
Lihula	2310	2094	1934
Kogusumma	**4682**	**4146**	**3724**

Tabel 341. ETTK teenuspiirkonna vanusrühmade elanike arv 2011. a rahvaloendusel ning 2020 ja 2030 prognoosi alusel

	0-4	5-19	20-34	35-49	50-64	65-74	75+
2011	209	707	676	924	1027	651	488
2020	142	571	593	589	1052	594	605
2030	131	433	478	538	757	701	687

7.2.3 Teenuste osutamise asukohad ja hetkeseis piirkonnas

Tabel 342. Esmatasandi põhiteenuste osutamise asukohad Lihula piirkonnas

Hoone aadress	Ettevõte	Nimistute arv	Kokku nimistuid	Muud teenused
Jaama 3, Lihula	Perearst Mare Lõunat OÜ	1	1	
Põllu põik 4, Lihula	Osaühing Perearst Külli Raudsik	1	1	
Tallinna mnt 37	Lõuna-Läänemaa Tervishoiu ja Sotsiaalhoolekande Keskus			koduõendus
Koonga küla	Helle Vambola Koonga Perearst	1	1	vastuvõtud Lõpes ja Oidermaal

Tabel 343. Perearstiteenuse lepingupartnerid ja nimistud ETTK teenuspiirkonnas, detsember 2013 (Andmed: Haigekassa)

	Kokku isikuid	Kokku kindlustatud isikuid	2. pereõde
Lihula vald	**3943**	**3598**	
Lihula linn	**3943**	**3598**	
osaühing Perearst Külli Raudsik	2005	1829	
Perearst Mare Lõunat OÜ	1938	1769	
Kogusumma	**3943**	**3598**	

Tabel 344. Lihula teenuspiirkonna isikute arv ja osakaal perearstiteenuse nimistu asukoha alusel, märts 2013 (Andmed: Terviseamet)

	Perearstiteenuse nimistu asukoht							
	Kokku	Piirkonna osakaal	Lihula piirkond	Keskuse osakaal	Lihula vald	Koonga vald	*Haapsalu linn*	*Martna vald*
Lihula vald	2496	87,3%	**2179**	**87,2%**	2176	3	*51*	*2*
Hanila vald	1534	80,9%	**1241**	**80,8%**	1240	1	*20*	*2*
Koonga vald	1178	73,1%	**861**	**4,8%**	57	804	*2*	*0*
Kokku	**5208**	82,2%	**4281**	**66,7%**	**3473**	**808**	**73**	**4**
Osakaal			**82,2%**		**66,7%**	**15,5%**	**1,4%**	**0,1%**
Varbla vald	922	3,1%	**29**	**2,9%**	27	*2*	*4*	*1*
Haapsalu linn	11003	0,2%	**19**	**0,2%**	19	0	*10098*	*30*
Martna vald	865	10,2%	**88**	**10,2%**	88	0	*76*	*613*
Kullamaa vald	1155	1,2%	**14**	**1,2%**	14		*24*	*793*

Tabel 345. Haigekassa koduõendusteenuse lepingupartnerid ETTK teenuspiirkonnas, alates juuli 2014 (Andmed: Haigekassa)

Teenuse osutamise vald või linn	Raviasutus
Hanila vald	SA Vähihaigete Toetusravi
	Sihtasutus LÕUNA-LÄÄNEMAA TERVISHOIU JA SOTSIAALHOOLEKANDE KESKUS
	TNP Konsultatsioonid OÜ
Lihula vald	SA Vähihaigete Toetusravi
	Sihtasutus LÕUNA-LÄÄNEMAA TERVISHOIU JA SOTSIAALHOOLEKANDE KESKUS
	TNP Konsultatsioonid OÜ

Tabel 346. Koduõendusteenuse kasutus teenuspiirkonna elanike poolt, 2013 (Andmed: Haigekassa)

KOV üksus	Isikute arv teenusel	Teenusel isikuid 1000 elaniku kohta	Teenuse hulk kokku	Teenuse kordade arv 1000 elaniku kohta	Keskmine teenuse kordade arv teenust saanud isiku kohta
Hanila vald	1	0,7	133	87,2	133,0
Koonga vald	2	1,7	8	7,0	4,0
Lihula vald		0,0		0,0	
Kokku	**3**	**4,4**	**141**	**207,4**	**47,0**

Ambulatoorse füsioteraapiateenuse ning ämmaemanduse iseseisvate vastuvõttude teenuseid osutavaid raviasutusi piirkonnas ei ole.

Tabel 347. Füsioteraapiateenuse osutamine ETTK teenuspiirkonna elanikele, 2013 (Andmed: Haigekassa)

KOV üksus	Isikute arv teenusel	Teenusel isikuid 1000 elaniku kohta	Teenuse hulk kokku	Teenuse kordade arv 1000 elaniku kohta	Keskmine teenuse kordade arv teenust saanud isiku kohta
Hanila vald	8	5,2	160	104,9	20,0
Koonga vald	16	13,9	191	166,1	11,9
Lihula vald	10	4,1	93	38,3	9,3
Kokku	**34**	**50,0**	**444**	**652,9**	**13,1**

7.2.4 Töökohtade vajadus põhistsenaariumite alusel

Tabel 348. Töökohtade vajaduse hinnang 2011 rahvastiku kohta ja prognoos aastateks 2020 ja 2030

	2011	2020	2030
Perearst	3,2	3,0	2,8
Pereõde	5,2	4,8	4,6
Koduõde	1,4	1,7	1,9
Füsioterapeut	1,2	1,0	0,9
Ämmaemand	0,5	0,4	0,3
Kokku	**11,4**	**10,9**	**10,5**

7.2.5 Tööruumide normatiivne vajadus

Tabel 349. Vajalike töökohtade arvule vastav tööruumide normatiivne vajadus teenuste lõikes

	2011	2020	2030
ETTK ruumiprogrammi ettepanek	426	426	426
Kehtivad nõuded ja rahastamine	261	261	261

7.2.6 Taristu ja arendusideed

Lihula valla 2 perearstist üks tegutseb valla omandis oleva Sihtasutus Lõuna-Läänemaa Tervishoiu ja Sotsiaalhoolekande Keskus hoones. Otseselt perearsti kasutuses on 29 m^2 ja lepingu järgi üldkasutatavaid ruume 21,7 m^2. Ruumid on renoveeritud 2001, aknablokkide vahetus on kavandatud aastal 2014.

Vallal on huvi täiendavate ruumide väljaarendamiseks. Selleks on olemas krunt keskuse juurdeehituse rajamiseks kuni 900 m^2 mahus (sh statsionaarse hooldusravi tarvis). Kinnistu asub Lihula linna vanima asustuse muinsuskaitsealal. Investeeringu kogukulud oleks hinnanguliselt 1200 eurot m^2, kokku 1 080 000 eurot. Vaja teha detailplaneering juurdeehituse jaoks ning ehituslik projekteerimine peale detailplaneeringu kehtestamist.

Valla arengukavas 2011-2018 seatakse ülesandeks „tagada kvaliteetse arstiabi, sealhulgas esmatasandi arstiabi ning perearstide teenuse kättesaadavus. Jätkata Lõuna-Läänemaa Tervishoiu ja Sotsiaalhoolekande Keskuse arendamist, eesmärgiga mitmekesistada keskuse poolt pakutavaid teenuseid. Jätkata haiguste ennetamise, tervise taastamise, sotsiaalse rehabilitatsiooni ja tervishoiu väärtustamise alast tegevusust“.

7.2.7 ETTK ja selle filiaalide vajadus ning teenuspiirkonna sidusus

Tegemist on teenusvajaduse mahu mõttes erandliku ETTK'ga, kus töökohtade vajaduse miinimumnõuded ei ole füsioteraapia ja ämmaemandusabi teenuse puhul täidetud ning ka perearstiteenuse osas on prognoositav teenuse vajaduse mahu langemine alla 3 täistöökoha perearstide osas. Filiaalide vajadus ja võimalus puudub. Teenuspiirkonnaga on Koonga vald liidetud maakondlike konsultatsioonide käigus, kus selgus, et Lihula vald ja Koonga vald arutavalt tõsiselt KOV-üksuste ühinemist. Juhul kui Lihula ETTK'd ei õnnestu välja arendada kuuluvad Lihula ja Hanila vallad Haapsalu teenuspiirkonda ning Koonga vald Pärnu piirkonda.

Tabel 350. ETTK teenuspiirkonda kuuluvate KOV-üksuste keskmine hinnanguline maanteeühenduse kaugus (km) ETTK asukohast (Maa-ameti Eesti kaart, 2014) ning valla- ja linnavalitsuste kaugus maakonnakeskusest (Statistikaamet, 2003)

KOV-üksus	ETTK kaugus	ETTK või filiaali kaugus	Kaugus maakonnakeskusest
Hanila	22	22	67
Koonga	32	3	36
Lihula	3	3	52

Tabel 351. Teenuspiirkonna KOV-üksuste keskasulate ühistranspordi otseühenduste sageduse ja ajakulu võrdlus (Andmed: peatus.ee, jaanuar 2015)

	Lihula ETTK		Haapsalu ETTK		Audru ETTK	
KOV-üksus	Otseühendusi tööpäeval	Sõiduaeg (min)	Otseühendusi tööpäeval	Sõiduaeg (min)	Otseühendusi tööpäeval	Sõiduaeg (min)
Hanila	10	0:23-0:59	3	1:27-1:37		
Koonga	0				3	0:34-0:41
Lihula			7	0:50-1:00		

8 LÄÄNE-VIRUMAA

8.1 Rakvere

8.1.1 Piirkonna ulatus

Rakvere ETTK teenuspiirkond sisaldab Rakvere linna ning Haljala, Rakvere, Rägavere, Sõmeru ja Vihula valdasid.

8.1.2 Rahvastikuarengud piirkonnas

Tabel 352. ETTK teenuspiirkonna üksuste elanike arv 2011. a rahvaloendusel ning 2020 ja 2030 prognoosi alusel

	2011	2020	2030
Haljala	2474	2326	2217
Rakvere	15262	14681	14375
Rakvere vald	2147	2079	2097
Rägavere	890	790	719
Sõmeru	3775	3682	3741
Vihula	1603	1359	1173
Kogusumma	**26151**	**24919**	**24321**
Koos Vinni ja Kadrina piirkonnaga	**37399**	**35511**	**34652**

Tabel 353. ETTK teenuspiirkonna vanusrühmade elanike arv 2011. a rahvaloendusel ning 2020 ja 2030 prognoosi alusel

	0-4	5-19	20-34	35-49	50-64	65-74	75+
2011	1389	4261	4846	5467	5418	2513	2257
2020	1166	3938	3961	4775	5421	3144	2513
2030	992	3608	3384	4192	5092	3558	3494

8.1.3 Teenuste osutamise asukohad ja hetkeseis piirkonnas

Rakvere perearstid on koondunud põhiliselt kahte hoonesse – 6 üksikpraksist Rakvere haigla polikliiniku hoonesse (Tuleviku 1) ning Rakvere Laste Tervisekeskus OÜ 4 nimistuga praksis Vilde 2a hoonesse. Lisaks on linnas veel kaks üksikpraksist. Muude põhiteenuste osutamisega tegeleb AS Rakvere Haigla (sh füsioteraapia perearstidega samas hoones) ning lisaks günekoloogiateenustele spetsialiseerunud eraettevõtted (sh 2 ettevõtet ühes hoones perearsti üksikpraksisega).

Tabel 354. Esmatasandi põhiteenuste osutamise asukohad Rakvere piirkonnas

Hoone aadress	Hoone	Omanik	Ettevõte	Nimistute arv	Kokku nimistuid	Muud teenused
Tuleviku 1, Rakvere	Rakvere haigla polikliinik	AS Rakvere Haigla	OÜ Perearst Viivi Ruusalu	1	6	
			Sirje Pajo OÜ	1		
			Maire Nõmm	1		
			OÜ Perearst Tamara Vahtra-Aasmets	1		
			OÜ Perearst Reet Ülesoo	1		
			OÜ Perearst Rita Alanurm	1		
			AS Rakvere Haigla			füsioterapeut
Lõuna põik 1, Rakvere	Rakvere haigla	AS Rakvere Haigla				ämmaemand, koduõde
Vilde 2a, Rakvere	2-k kontori-hoone		Rakvere Laste Tervisekeskus OÜ	4	4	
Tuleviku 4, Rakvere			OÜ Eraarst Kersti Veidrik	1	1	
			Tiina Mäeker OÜ			naistearst
			Ciconia OÜ			naistearst (ka ämmaemanda vastuvõtud)
Tuleviku 27, Rakvere			Jõgi Marika OÜ			naistearst
Kastani 15, Rakvere			Aino Leemets Perearst FIE	1	1	
Seminari 10 a, Rakvere			Irina Kallaste	1	1	
Haljala, Rakvere mnt 12			OÜ Koidu Saamot	1	2	
			Eraarst Rahel Saar OÜ	1		
Võsu alevik			FIE Angela Reimal	1	1	
Kooli 5, Sõmeru	Sõmeru Tervisekeskus (uuem 1,5-k hoone)		Sõmeru Perearst OÜ	1	1	koduõde, hambaarst, apteek
			Sõmeru Tervisekeskus OÜ			
Ulvi küla			Rägavere Perearstikeskus OÜ	1	1	

Tabel 355. Perearstiteenuse lepingupartnerid ja nimistud ETTK teenuspiirkonnas, detsember 2013 (Andmed: Haigekassa)

	Kokku isikuid	Kokku kindlustatud isikuid	2. pereõde
Haljala vald	**3254**	**2901**	
Haljala alevik	**3254**	**2901**	
Eraarst Rahel Saar OÜ	1660	1475	
OÜ Koidu Saamot	1594	1426	
Rakvere linn	**24382**	**21422**	**4**
Rakvere linn	**24382**	**21422**	**4**
Aino Leemets Perearst FIE	1787	1609	
Irina Kallaste	2075	1815	1
Maire Nõmm	1757	1487	
OÜ Eraarst Kersti Veidrik	2374	2115	1
OÜ Perearst Reet Ülesoo	1862	1685	
OÜ Perearst Rita Alanurm	1898	1727	
OÜ Perearst Tamara Vahtra-Aasmets	1801	1565	1
OÜ Perearst Viivi Ruusalu	1174	1019	
Rakvere Laste Tervisekeskus OÜ	8473	7413	1
Sirje Pajo OÜ	1181	987	
Rägavere vald	**2122**	**1853**	**1**
Ulvi küla	**2122**	**1853**	**1**
Rägavere Perearstikeskus OÜ	2122	1853	1
Sõmeru vald	**2680**	**2397**	**1**
Sõmeru alevik	**2680**	**2397**	**1**
Sõmeru Perearst OÜ	2680	2397	1
Vihula vald	**1130**	**980**	
Võsu alevik	**1130**	**980**	
FIE Angela Reimal	1130	980	
Kogusumma	**38556**	**34029**	**7**

Tabel 356. Rakvere teenuspiirkonna isikute arv ja osakaal perearstiteenuse nimistu asukoha alusel, märts 2013 (Andmed: Terviseamet)

		Perearstinimistu asukoht									
Isiku elukoht	**Kokku**	**Piirkonna osakaal**	**Rakvere piirkond**	**Keskuse osakaal**	**Rakvere linn**	**Rägavere vald**	**Sõmeru vald**	**Haljala vald**	**Vihula vald**	***Kadrina vald***	***Vinni vald***
Rakvere linn	16830	92,7%	15593	89,3%	15037	85	288	168	15	*164*	*163*
Rakvere vald	2149	91,8%	1973	87,9%	1890	3	21	58	1	*61*	*18*
Rägavere vald	907	93,7%	850	11,0%	100	730	13	6	1	*2*	*7*
Sõmeru vald	3609	93,3%	3367	37,6%	1358	112	1866	23	8	*15*	*22*
Haljala vald	2704	91,7%	2480	13,5%	366	10	15	2077	12	*37*	*31*
Vihula vald	1946	76,8%	1494	9,4%	183	7	11	372	921	*50*	*20*
Kokku	**28145**	91,5%	**25757**	**67,3%**	**18934**	**947**	**2214**	**2704**	**958**	***329***	***261***
	Osakaal		**91,5%**		**67,3%**	**3,4%**	**7,9%**	**9,6%**	**3,4%**	***1,2%***	***0,9%***
Kadrina vald	5111	9,1%	464	7,9%	406	7	9	33	9		
Kunda linn	3550	15,4%	548	9,9%	351	29	49	114	5		
Laekvere vald	1626	7,7%	125	6,9%	112	2	7	3	1		
Rakke vald	1720	4,9%	85	4,2%	72	5	4	3	1		
Tamsalu vald	4064	7,3%	298	6,5%	266	13	12	7			
Vinni vald	5073	32,6%	1653	29,6%	1502	32	76	41	2		
Viru-Nigula vald	1301	65,2%	848	11,1%	144	662	33	9			
Väike-Maarja vald	4865	6,9%	336	6,2%	304	2	18	9	3		

Haigekassa koduõendusteenuse lepingupartnerid ETTK teenuspiirkonnas on SA Vähihaigete Toetusravi, Sõmeru Tervisekeskus OÜ ja Rakvere Haigla AS.

Tabel 357. Haigekassa koduõendusteenuse lepingupartnerid ETTK teenuspiirkonnas, alates juuli 2014 (Andmed: Haigekassa)

Teenuse osutamise vald või linn	Raviasutus
Haljala vald	SA Vähihaigete Toetusravi
	Sõmeru Tervisekeskus OÜ
Rakvere linn	SA Vähihaigete Toetusravi
	Sõmeru Tervisekeskus OÜ
Rakvere vald	Rakvere Haigla AS
	SA Vähihaigete Toetusravi
	Sõmeru Tervisekeskus OÜ
Rägavere vald	SA Vähihaigete Toetusravi
	Sõmeru Tervisekeskus OÜ
Sõmeru vald	SA Vähihaigete Toetusravi
	Sõmeru Tervisekeskus OÜ
Vihula vald	SA Vähihaigete Toetusravi
	Sõmeru Tervisekeskus OÜ

Tabel 358. Koduõendusteenuse lepingupartnerid ETTK teenuspiirkonnas (Andmed: Haigekassa)

Sihtpunkt	Raviasutus
Rakvere linn	Rakvere Haigla AS
Rakvere linn	Sõmeru Tervisekeskus OÜ
Sõmeru vald	Sõmeru Tervisekeskus OÜ

Tabel 359. Koduõendusteenuse kasutus teenuspiirkonna elanike poolt, 2013 (Andmed: Haigekassa)

KOV üksus	Isikute arv teenusel	Teenusel isikuid 1000 elaniku kohta	Teenuse hulk kokku	Teenuse kordade arv 1000 elaniku kohta	Keskmine teenuse kordade arv teenust saanud isiku kohta
Haljala vald	18	6,9	278	106,6	15,4
Rakvere linn	228	14,0	6722	411,5	29,5
Rakvere vald	19	9,0	415	196,9	21,8
Rägavere vald	6	6,7	217	243,8	36,2
Sõmeru vald	91	25,7	2495	705,0	27,4
Vihula vald	12	6,1	401	205,3	33,4
Kokku	**374**	**550,0**	**10 528**	**15482,4**	**28,1**

Ambulatoorse ravi füsioteraapiateenuse osutajaks on piirkonnas Rakvere Haigla AS, kellele lisaks osutas 2013.a. ämmaemanda iseseisvaid vastuvõtte Ciconia OÜ. Ambulatoorse günekoloogiateenuse osutajad (2013.a.) on Rakvere linnas ka Jõgi Marika OÜ ja Tiina Mäeker OÜ.

Tabel 360. Füsioteraapiateenuse osutamine ETTK teenuspiirkonna elanikele, 2013 (Andmed: Haigekassa)

KOV üksus	Isikute arv teenusel	Teenusel isikuid 1000 elaniku kohta	Teenuse hulk kokku	Teenuse kordade arv 1000 elaniku kohta	Keskmine teenuse kordade arv teenust saanud isiku kohta
Haljala vald	65	24,9	893	342,5	13,7
Rakvere linn	661	40,5	9 817	601,0	14,9
Rakvere vald	61	28,9	926	439,3	15,2
Rägavere vald	29	32,6	401	450,6	13,8
Sõmeru vald	82	23,2	1 158	327,2	14,1
Vihula vald	20	10,2	217	111,1	10,9
Kokku	**918**	**1350,0**	**13 412**	**19723,5**	**14,6**

8.1.4 Töökohtade vajadus põhistsenaariumite alusel

Tabel 361. Töökohtade vajaduse hinnang 2011 rahvastiku kohta ja prognoos aastateks 2020 ja 2030

	2011	2020	2030
Perearst	17,6	17,3	17,4
Pereõde	27,9	27,7	28,2
Koduõde	6,0	6,8	8,5
Füsioterapeut	4,3	4,4	4,3
Ämmaemand	3,3	2,8	2,4
Kokku	**59,0**	**59,0**	**60,8**

8.1.5 Tööruumide normatiivne vajadus

Tabel 362. Vajalike töökohtade arvule vastav tööruumide normatiivne vajadus teenuste lõikes

	2011	2020	2030
ETTK ruumiprogrammi ettepanek	1290	1258	1234
Kehtivad nõuded ja rahastamine	1242	1183	1153

8.1.6 Taristu ja arendusideed

Rakvere linnas tegutseb 6 perearsti üksikpraksist linna (ja teiste Lääne-Virumaa omavalitsuste) omandisse kuuluvas AS Rakvere Haigla polikliiniku (Tuleviku 1) hoones rentnikena 479,5 m^2 kapitaalremonti vajaval pinnal. Rakvere Laste Tervisekeskus OÜ 4 nimistut on koondunud Vilde 2a hoonesse (eraldi 2-kordne hoone).

Linnal on huvi kas uue hoone ehitamiseks või olemasoleva kapitaalremondiks koos juurdeehitusega (kokku kuni 3700 m^2). Investeeringu maksumuseks on hinnatud 1800 eurot m^2, kokku 7 560 000 eurot (6 660 000 eurot ehituseks, lisaks investeeringud seadmetesse 900 000 eurot). Peamine tingimus on patsientidele kergelt ligipääsetav asukoht ja edaspidi ökonoomsed ülevalpidamise kulud. Peamine takistus on rahaliste vahendite puudus investeeringu tegemiseks. Linna arengukavas 2013-2030 kavandatakse tänapäevase perearstikeskuse rajamist Rakverre 2015. aastal erasektori, linnavalitsuse ja kolmanda sektori koostöös.

Maakondlikul seminaril ilmnes, et tõenäolisim tervisekeskuse arendaja võiks olla AS Rakvere Haigla, kuid asukoha osas ei ole pinnas ja piirkonnas välja kujunenud konsensust – valik on polikliiniku (Tuleviku 1)

hoone, mis asub kesklinnas ja kus hetkel 6 perearsti tegutsevad või haigla põhikorpuse (Lõuna põik 1) asukohtade vahel. Esialgu kavandatakse kuni 7 perearsti koondumist, st et Rakvere Laste Tervisekeskus OÜ 4 nimistuga lähiperspektiivis jätkab eraldiseisvas hoones.

8.1.7 ETTK ja selle filiaalide vajadus ning teenuspiirkonna sidusus

Rakveres on võimalik kuni 2 ETTK rajamine, mis piirkondliku konsensuse puudumisel võib olla ka mõistlikuks valikuks. Ruumiprogrammi arvestuses on eeldatud hetkel, et piirkonnas jõutakse kokkuleppele 1 suurema ETTK rajamiseks. Filiaalide vajadus on kaugusest tulenevalt Võsul ning teenusvajaduse koondumise alusel võib kaaluda filiaali rajamist ka Haljalas. Alternatiiviks on Vihula kuulumine Loksa ETTK teenuspiirkonda (seda ei toeta kesine ühistranspordiühendus).

Juhul kui Kadrina, Kunda ja Vinni ETTK'sid ei õnnestu välja arendada kuuluvad teenuspiirkondade vallad ja linnad Rakvere piirkonda. Vastavas mahus suureneb Rakvere ETTK töökohtade vajadus. Võimalik on kuni 3 ETTK välja arendamine. Filiaali vajadus on sellisel juhul ka vähemalt Kadrinas, Kundas ja Laekveres.

Tabel 363. ETTK teenuspiirkonda kuuluvate KOV-üksuste keskmine hinnanguline maanteeühenduse kaugus (km) ETTK asukohast (Maa-ameti Eesti kaart, 2014) ning valla- ja linnavalitsuste kaugus maakonnakeskusest (Statistikaamet, 2003)

KOV-üksus	ETTK kaugus	ETTK või filiaali kaugus	Kaugus maakonnakeskusest
Haljala	10	3	11
Rakvere linn	2	2	0
Rakvere vald	5	5	0
Rägavere	18	18	19
Sõmeru	5	5	6
Vihula	34	3	36

Tabel 364. Teenuspiirkonna KOV-üksuste keskasulate ühistranspordi otseühenduste sageduse ja ajakulu võrdlus (Andmed: peatus.ee, jaanuar 2015)

	Rakvere ETTK		Loksa ETTK		Väike-Maarja ETTK	
KOV-üksus	Otseühendusi tööpäeval	Sõiduaeg (min)	Otseühendusi tööpäeval	Sõiduaeg (min)	Otseühendusi tööpäeval	Sõiduaeg (min)
Haljala	14	0:14-0:20				
Rägavere (Ulvi ja Ulvi mõis)	7	0:23-0:32				
Sõmeru	16	0:10-0:25				
Vihula (Võsu)	10	0:40-1:20	2	0:20		
Vinni	19	0:12-0:20				
Laekvere	7	47-1:20				
Tamsalu	5	0:40-0:53			6	0:13-0:20
Rakke	10	0:45-1:20			10	18-37
Väike-Maarja	14	0:30-0:40				

8.2 Kadrina

8.2.1 Piirkonna ulatus

Kadrina ETTK teenuspiirkond sisaldab Kadrina valda.

8.2.2 Rahvastikuarengud piirkonnas

Tabel 365. ETTK teenuspiirkonna üksuste elanike arv 2011. a rahvaloendusel ning 2020 ja 2030 prognoosi alusel

	2011	2020	2030
Kadrina	4901	4667	4506
Kogusumma	**4901**	**4667**	**4506**

Tabel 366. ETTK teenuspiirkonna vanusrühmade elanike arv 2011. a rahvaloendusel ning 2020 ja 2030 prognoosi alusel

	0-4	5-19	20-34	35-49	50-64	65-74	75+
2011	309	864	934	1010	1009	416	359
2020	209	803	741	902	1018	571	423
2030	180	652	653	758	952	689	622

8.2.3 Teenuste osutamise asukohad ja hetkeseis piirkonnas

Tabel 367. Esmatasandi põhiteenuste osutamise asukohad Kadrina piirkonnas

Hoone aadress	Hoone	Omanik	Ettevõte	Nimistute arv	Kokku nimistuid	Muud teenused
Kadrina, Rakvere tee 1	kortermaja	KOV	Kadrina Tervisekeskus OÜ	3	3	hambaravi

Tabel 368. Perearstiteenuse lepingupartnerid ja nimistud ETTK teenuspiirkonnas, detsember 2013 (Andmed: Haigekassa)

	Kokku isikuid	Kokku kindlustatud isikuid	2. pereõde
Kadrina vald	**4988**	**4476**	**1**
Kadrina alevik	**4988**	**4476**	**1**
Kadrina Tervisekeskus OÜ	4988	4476	1

Tabel 369. Kadrina teenuspiirkonna isikute arv ja osakaal perearstiteenuse nimistu asukoha alusel, märts 2013 (Andmed: Terviseamet)

Isiku elukoht	Kokku	Piirkonna osakaal	Kadrina piirkond	Kadrina vald	*Rakvere linn*	*Tapa vald*
Kadrina vald	5111	79,6%	4069	4069	*406*	*262*
Kokku	**5111**	**79,6%**	**4069**	***4069***	***406***	***262***
Osakaal			**79,6%**	***79,6%***	***7,9%***	***5,1%***
Tapa vald	8458	2,1%	180	180		
Vihula vald	1946	2,6%	50	50		
Rakvere linn	16830	1,0%	164	164		

Haigekassa koduõendusteenuse lepingupartneriks Kadrina vallas on alates juulist 2014 TNP Konsultatsioonid OÜ.

Tabel 370. Koduõendusteenuse kasutus teenuspiirkonna elanike poolt, 2013 (Andmed: Haigekassa)

KOV üksus	Isikute arv teenusel	Teenusel isikuid 1000 elaniku kohta	Teenuse hulk kokku	Teenuse kordade arv 1000 elaniku kohta	Keskmine teenuse kordade arv teenust saanud isiku kohta
Kadrina vald	24	4,7	206	40,7	8,6

Ambulatoorse ravi füsioteraapiateenuse ja ämmaemanduse iseseisvate vastuvõttude teostaja piirkonnas puudub.

Tabel 371. Füsioteraapiateenuse osutamine ETTK teenuspiirkonna elanikele, 2013 (Andmed: Haigekassa)

KOV üksus	Isikute arv teenusel	Teenusel isikuid 1000 elaniku kohta	Teenuse hulk kokku	Teenuse kordade arv 1000 elaniku kohta	Keskmine teenuse kordade arv teenust saanud isiku kohta
Kadrina vald	92	18,2	1 253	247,5	13,6

8.2.4 Töökohtade vajadus põhistsenaariumite alusel

Tabel 372. Töökohtade vajaduse hinnang 2011 rahvastiku kohta ja prognoos aastateks 2020 ja 2030

	2011	2020	2030
Perearst	3,2	3,2	3,2
Pereõde	5,0	5,0	5,2
Koduõde	1,2	1,5	2,0
Füsioterapeut	1,5	1,5	1,5
Ämmaemand	0,6	0,5	0,4
Kokku	**11,6**	**11,8**	**12,2**

8.2.5 Tööruumide normatiivne vajadus

Tabel 373. Vajalike töökohtade arvule vastav tööruumide normatiivne vajadus teenuste lõikes

	2011	2020	2030
ETTK ruumiprogrammi ettepanek	446	426	426
Kehtivad nõuded ja rahastamine	273	261	261

8.2.6 Taristu ja arendusideed

Kadrina vallavalitsus on huvitatud tervisekeskuse arendamisest ning teeb selleks koostööd perearstidega. Lahendamist vajab keskuse asukoht, sest kortermaja, milles Kadrina tervisekeskus hetkel tegutseb, ei ole kuni 400 m^2 erinevaid esmatasandi teenuseid osutava kaasaegse ruumiprogrammiga keskuse jaoks sobiv hoone.

8.2.7 ETTK ja selle filiaalide vajadus ning teenuspiirkonna sidusus

Kadrina vallas on teenusvajadus väiksema erandliku (o,5 ämmaemanda töökohta) esmatasandi tervisekeskuse rajamiseks olemas. Väljakutseks on mujal perearstiteenust kasutavate valla elanike osakaalu vähendamine ning lisaks perearstidele keskusesse teiste põhiteenuste spetsialistide tööle võtmine. Kadrina suhteline lähedus Rakverele ning hea ühistranspordiühendus tagavad valla elanikele piisavalt hea teenuste kättesaadavuse ka Rakvere linnas. Seega on alternatiiviks piirkonna ühendamine Rakvere teenuspiirkonnaga.

Tabel 374. ETTK teenuspiirkonda kuuluvate KOV-üksuste keskmine hinnanguline maanteeühenduse kaugus (km) ETTK asukohast (Maa-ameti Eesti kaart, 2014) ning valla- ja linnavalitsuste kaugus maakonnakeskusest (Statistikaamet, 2003)

KOV-üksus	ETTK kaugus	ETTK või filiaali kaugus	Kaugus maakonnakeskusest
Kadrina	3	3	15

Tabel 375. Teenuspiirkonna KOV-üksuste keskasulate ühistranspordi otseühenduste sageduse ja ajakulu võrdlus (Andmed: peatus.ee, jaanuar 2015)

	Rakvere ETTK	
KOV-üksus	Otseühendusi tööpäeval	Sõiduaeg (min)
Kadrina	17	0:20-0:30

8.3 Kunda

8.3.1 Piirkonna ulatus

Kunda ETTK teenuspiirkond sisaldab Kunda linna ja Viru-Nigula valda.

8.3.2 Rahvastikuarengud piirkonnas

Tabel 376. ETTK teenuspiirkonna üksuste elanike arv 2011. a rahvaloendusel ning 2020 ja 2030 prognoosi alusel

	2011	2020	2030
Kunda	3422	3159	2959
Viru-Nigula	1193	1055	943
Kogusumma	**4615**	**4214**	**3902**

Tabel 377. ETTK teenuspiirkonna vanusrühmade elanike arv 2011. a rahvaloendusel ning 2020 ja 2030 prognoosi alusel

	0-4	5-19	20-34	35-49	50-64	65-74	75+
2011	238	737	727	963	938	530	482
2020	166	672	585	729	1009	514	539
2030	142	506	539	600	804	703	609

8.3.3 Teenuste osutamise asukohad ja hetkeseis piirkonnas

Kunda linnas osutab perearstiteenust 2 üksikpraksist. Viru-Nigula valla elanikest enamus kasutab Rägavere vallas ja ka Rakvere linnas tegutsevate perearstide teenuseid.

Tabel 378. Esmatasandi põhiteenuste osutamise asukohad Kunda piirkonnas

Hoone aadress	Hoone	Omanik	Ettevõte	Nimistute arv	Kokku nimistuid	Muud teenused
Ehitajate 8, Kunda	Kunda Tervise- ja hooldekeskus	KOV	Tervisekeskus OÜ	1	1	naistearst, hambaarst
			Maie Kõiva eraarst			
Pargi 26, Kunda			FIE Merike Siiak	1	1	apteek

Tabel 379. Perearstiteenuse lepingupartnerid ja nimistud ETTK teenuspiirkonnas, detsember 2013 (Andmed: Haigekassa)

	Kokku isikuid	Kokku kindlustatud isikuid	2. pereõde
Kunda linn	**3320**	**2993**	**1**
Kunda linn	**3320**	**2993**	**1**
FIE Merike Siiak	1681	1532	
Tervisekeskus OÜ	1639	1461	1
Kogusumma	**3320**	**2993**	**1**

Tabel 380. Kunda teenuspiirkonna isikute arv ja osakaal perearstiteenuse nimistu asukoha alusel, märts 2013 (Andmed: Terviseamet)

	Perearstinimistu asukoht						
Isiku elukoht	Kokku	Piirkonna osakaal	Kunda piirkond	Kunda linn	Rägavere vald	Rakvere linn	Haljala vald
Kunda linn	3550	71,7%	2544	2544	29	351	114
Viru-Nigula vald	1301	23,0%	299	299	662	144	9
Kokku	**4851**	**58,6%**	**2843**	**10,2%**	***691***	***495***	***123***
Osakaal			**58,6%**		***14,2%***	***10,2%***	***2,5%***
Vihula vald	1946	3,3%	64	64			
Rakvere linn	16830	0,2%	26	26			
Sõmeru vald	3609	0,7%	25	25			
Aseri vald	1882	0,1%	2	2			

Haigekassa koduõendusteenuse lepingupartnerid ETTK teenuspiirkonnas on alates juulist 2014 SA Vähihaigete Toetusravi ja Sõmeru Tervisekeskus OÜ. 2013.a. oli Kunda linn koduõde Aili Roots'i teenuse osutamise sihtpunktiks.

Tabel 381. Koduõendusteenuse kasutus teenuspiirkonna elanike poolt, 2013 (Andmed: Haigekassa)

KOV üksus	Isikute arv teenusel	Teenusel isikuid 1000 elaniku kohta	Teenuse hulk kokku	Teenuse kordade arv 1000 elaniku kohta	Keskmine teenuse kordade arv teenust saanud isiku kohta
Kunda linn	22	6,5	358	106,5	16,3
Viru-Nigula vald	4	3,1	39	30,2	9,8
Kokku	**26**	**5,6**	**397**	**85,3**	**15,3**

Ambulatoorse ravi füsioteraapiateenuse ja ämmaemanduse iseseisvate vastuvõttude teostaja piirkonnas puudub. Ambulatoorse günekoloogiateenuse osutajaks Kunda linnas on eraarst Kõiva Maie.

Tabel 382. Füsioteraapiateenuse osutamine ETTK teenuspiirkonna elanikele, 2013 (Andmed: Haigekassa)

KOV üksus	Isikute arv teenusel	Teenusel isikuid 1000 elaniku kohta	Teenuse hulk kokku	Teenuse kordade arv 1000 elaniku kohta	Keskmine teenuse kordade arv teenust saanud isiku kohta
Kunda linn	62	18,5	767	228,3	12,4
Viru-Nigula vald	27	20,9	335	259,1	12,4
Kokku	**89**	**19,1**	**1 102**	**236,8**	**12,4**

8.3.4 Töökohtade vajadus põhistsenaariumite alusel

Tabel 383. Töökohtade vajaduse hinnang 2011 rahvastiku kohta ja prognoos aastateks 2020 ja 2030

	2011	2020	2030
Perearst	3,1	3,0	2,8
Pereõde	5,0	4,8	4,6
Koduõde	1,2	1,5	1,6
Füsioterapeut	0,9	0,9	0,8
Ämmaemand	0,5	0,4	0,4
Kokku	**10,8**	**10,5**	**10,2**

8.3.5 Tööruumide normatiivne vajadus

Tabel 384. Vajalike töökohtade arvule vastav tööruumide normatiivne vajadus teenuste lõikes

	2011	2020	2030
ETTK ruumiprogrammi ettepanek	426	426	426
Kehtivad nõuded ja rahastamine	261	261	261

8.3.6 Taristu ja arendusideed

Kunda linna 2 perearstipraksist tegutsevad erinevates hoonetes. Üks perearst tegutseb valla Kunda Tervise- ja hooldekeskuse ruumides (Ehitajate 8), teine uuemas Pargi 26 teenustehoones.

Kunda linn planeerib koostöös Viru-Nigula vallaga kolmanda perearsti nimistu avamist Kundas. Koostöös ollakse huvitatud ka tervisekeskuse välja arendamisest Kundas. Arenduse eelistatud asukohaks on Kunda Tervise- ja hooldekeskuse hoonestu (Ehitajate 8).

8.3.7 ETTK ja selle filiaalide vajadus ning teenuspiirkonna sidusus

Piirkonna teenusvajadus on ETTK rajamiseks piiripealne, kuid Kunda linna suhteline kaugus Rakverest ning roll asustussüsteemis tähendavad, et eelistatud lahenduseks oleks erandliku Kunda ETTK rajamine. Filiaalide vajadus puudub. Väljakutseks on Kunda linna tagamaa moodustava Viru-Nigula valla elanikkonnale senisest palju olulisemal määral teenuste osutamine Kunda linnas, samuti füsioteraapiateenuse loomine keskuse koosseisus. Samuti vajab parandamist Viru-Nigula ühistranspordiühendus Kundaga.

Juhul kui ETTK'd ei õnnestu Kundas rajada, on alternatiiviks piirkonna ühendamine Rakvere teenuspiirkonnaga, mida toetab Kunda linna suhteliselt hea ühistranspordiühendus maakonnakeskusega. Piirkonna laiendamisel on võimaluseks Aseri valla ühendamine Kunda ETTK teenuspiirkonnaga, kuid seda takistab kesine ühistranspordiühendus. Sellisel juhul oleks vajadus filiaali rajamiseks Aserisse.

Tabel 385. ETTK teenuspiirkonda kuuluvate KOV-üksuste keskmine hinnanguline maanteeühenduse kaugus (km) ETTK asukohast (Maa-ameti Eesti kaart, 2014) ning valla- ja linnavalitsuste kaugus maakonnakeskusest (Statistikaamet, 2003)

KOV-üksus	ETTK kaugus	ETTK või filiaali kaugus	Kaugus maakonnakeskusest
Kunda	2	2	25
Viru-Nigula	11	11	25

Tabel 386. Teenuspiirkonna KOV-üksuste keskasulate ühistranspordi otseühenduste sageduse ja ajakulu võrdlus (Andmed: peatus.ee, jaanuar 2015)

	Kunda ETTK		Rakvere ETTK		Ulvi perearstikeskus	
KOV-üksus	Otseühendusi tööpäeval	Sõiduaeg (min)	Otseühendusi tööpäeval	Sõiduaeg (min)	Otseühendusi tööpäeval	Sõiduaeg (min)
Kunda			27	0:30-0:45		
Viru-Nigula	3,5	0:16-0:17	5	0:25-0:35	0	
Aseri	1	0:30-0:30				

8.4 Tapa

8.4.1 Piirkonna ulatus

Tapa ETTK teenuspiirkond sisaldab Tapa ja Ambla valdasid.

8.4.2 Rahvastikuarengud piirkonnas

Tabel 387. ETTK teenuspiirkonna üksuste elanike arv 2011. a rahvaloendusel ning 2020 ja 2030 prognoosi alusel

	2011	2020	2030
Ambla	1935	1719	1552
Tapa	7960	7405	6984
Kogusumma	**9895**	**9123**	**8536**

Tabel 388. ETTK teenuspiirkonna vanusrühmade elanike arv 2011. a rahvaloendusel ning 2020 ja 2030 prognoosi alusel

	0-4	5-19	20-34	35-49	50-64	65-74	75+
2011	515	1635	1725	1901	2080	1079	960
2020	385	1405	1415	1651	1956	1210	1100
2030	324	1176	1185	1364	1748	1354	1385

8.4.3 Teenuste osutamise asukohad ja hetkeseis piirkonnas

Tapa valla kolm perearstinimistut neljast on koondunud Tapa haigla hoonesse. Samas osutatakse ka naistearsti ja füsioteraapiateenuseid.

Tabel 389. Esmatasandi põhiteenuste osutamise asukohad Tapa piirkonnas

Hoone aadress	Hoone	Omanik	Ettevõte	Nimistute arv	Kokku nimistuid	Muud teenused
Valgejõe 14a, Tapa	Tapa haigla	AS Tapa Haigla	Perearst Riina Niibo	1	3	füsioteraapia, hambaarst
			OÜ Tapa Perearstikeskus	2		
			LT Mitt			naistearst
Kooli 14, Tapa			Margut Soomann	1	1	
Keskuse 10, Lehtse			Perearst Riina Niibo	1	1	
Lasteaia 4, Aravete	Aravete Tervise- ja Hooldekeskus		Viiu Paljak	1	2	
			Enn Sults	1		

Tabel 390. Perearstiteenuse lepingupartnerid ja nimistud ETTK teenuspiirkonnas, detsember 2013 (Andmed: Haigekassa)

	Kokku isikuid	Kokku kindlustatud isikuid	2. pereõde
Ambla vald	**2616**	**2355**	**1**
Aravete alevik	**2616**	**2355**	**1**
Enn Sults	1770	1621	1
Viiu Paljak	846	734	
Tapa vald	**8388**	**7489**	**4**
Lehtse alevik	**1094**	**968**	**1**
Perearst Riina Niibo	1094	968	1
Tapa linn	**7294**	**6521**	**3**
Margut Soomann	2038	1886	1
OÜ Tapa Perearstikeskus	3573	3127	2
Perearst Riina Niibo	1683	1508	

Tabel 391. Tapa teenuspiirkonna isikute arv ja osakaal perearstiteenuse nimistu asukoha alusel, märts 2013 (Andmed: Terviseamet)

	Perearstinimistu asukoht									
Isiku elukoht	**Kokku**	**Piirkonna osakaal**	**Tapa piir-kond**	**Kes-kuse osa-kaal**	**Tapa vald**	**Ambla vald**	***Kadrina vald***	***Rakvere linn***	***Paide linn***	***Albu vald***
Tapa vald	8458	87,5%	7402	85,8%	7260	142	*180*	*138*	*15*	*1*
Ambla vald	2196	88,5%	1943	3,6%	80	1863		*12*	*25*	*10*
Kokku	**10654**	**87,7%**	**9345**	68,9%	**7340**	**2005**	***180***	***150***	***40***	***11***
Osakaal			**87,7%**		**68,9%**	**18,8%**	***1,7%***	***1,4%***	***0,4%***	***0,1%***
Albu vald	1281	24,2%	310	1,4%	18	292		*3*	*62*	*734*
Kadrina vald	5111	5,3%	269	5,1%	262	7				
Rakvere linn	16830	0,4%	72	0,4%	68	4				
Tamsalu vald	4064	1,8%	72	1,7%	69	3				

Koduõenduse Haigekassa lepingupartneriks Tapa linnas on TNP Konsultatsioonid OÜ ning Ambla vallas alates juulist 2014 Koeru Hooldekeskus SA ja SA Vähihaigete Toetusravi.

Tabel 392. Koduõendusteenuse kasutus teenuspiirkonna elanike poolt, 2013 (Andmed: Haigekassa)

KOV üksus	Isikute arv teenusel	Teenusel isikuid 1000 elaniku kohta	Teenuse hulk kokku	Teenuse kordade arv 1000 elaniku kohta	Keskmine teenuse kordade arv teenust saanud isiku kohta
Ambla vald		0,0		0,0	
Tapa vald	61	7,5	1819	224,9	29,8
Kokku	**61**	**89,7**	**1 819**	**2675,0**	**29,8**

Ambulatoorse ravi füsioteraapiateenuse ja ämmaemanduse iseseisvate vastuvõttude teostaja piirkonnas puudub. Ambulatoorse taastusravi teenuse osutajaks Tapa vallas on Tapa Haigla AS ja ambulatoorse günekoloogiateenuse osutajaks on LT Mitt OÜ.

Tabel 393. Füsioteraapiateenuse osutamine ETTK teenuspiirkonna elanikele, 2013 (Andmed: Haigekassa)

KOV üksus	Isikute arv teenusel	Teenusel isikuid 1000 elaniku kohta	Teenuse hulk kokku	Teenuse kordade arv 1000 elaniku kohta	Keskmine teenuse kordade arv teenust saanud isiku kohta
Ambla vald	22	10,1	222	102,0	10,1
Tapa vald	46	5,7	386	47,7	8,4
Kokku	**68**	**100,0**	**608**	**894,1**	**8,9**

8.4.4 Töökohtade vajadus põhistsenaariumite alusel

Tabel 394. Töökohtade vajaduse hinnang 2011 rahvastiku kohta ja prognoos aastateks 2020 ja 2030

	2011	2020	2030
Perearst	6,7	6,4	6,2
Pereõde	10,5	10,2	10,0
Koduõde	2,5	3,0	3,5
Füsioterapeut	1,9	1,8	1,7
Ämmaemand	1,2	0,9	0,8
Kokku	**22,7**	**22,2**	**22,1**

8.4.5 Tööruumide normatiivne vajadus

Tabel 395. Vajalike töökohtade arvule vastav tööruumide normatiivne vajadus teenuste lõikes

	2011	2020	2030
ETTK ruumiprogrammi ettepanek	634	602	602
Kehtivad nõuded ja rahastamine	509	450	450

8.4.6 Taristu ja arendusideed

Tapa valla 2 perearstipraksist (3 nimistut) tegutsevad AS Tapa Haigla (kõrval-)hoones (Valgejõe 14a) väga heas seisukorras ruumides (300m^2) rentnikena.

Tapa vallal ei ole huvi ruumide arendamisega tegeleda, sest valla perearstidel on olemas väga head ruumid ja tingimused Tapa Haiglas, kus saaks erinevaid teenuseid ja muid protseduure läbi viia ja edasi arendada.

Tapa Haiglal on huvi ruumide täiendavaks välja ehitamiseks ja rendile andmiseks. Selleks on olemas ka 200 m^2 sanitaarremonti vajavat vaba pinda. Hinnanguliselt oleks remondi maksumus 350 eurot m^2, kokku 70 000 eurot. Samuti on haigla krundil võimalus ehitada 750 m^2 hoone kogumaksumusega 270000 tuhat eurot. (750 eurot kasuliku pinna m^2 kohta). Arendustegevusel haigla takistusi ei näe.

8.4.7 ETTK ja selle filiaalide vajadus ning teenuspiirkonna sidusus

Piirkonnas on võimalik rajada 1 ETTK Tapa linnas. Ambla vald on maakonnaüleselt Tapa piirkonnaga ühendatud keskuste kauguse ja ühistranspordiühenduse võrdluse alusel. Paides asuv keskus oleks valla

mõlema suurema asula elanikele oluliselt kaugemal kui Tapa keskus. Filiaali vajadus on Aravetel. Alternatiivseks võimaluseks on Järvamaa Ambla valla liitmine Paide teenuspiirkonnaga, mis vähendaks märkimisväärselt Tapa ETTK töökohtade vajadust, kuid säilitaks siiski piisava teenusvajaduse mahu ETTK rajamiseks Tapale.

Tabel 396. ETTK teenuspiirkonda kuuluvate KOV-üksuste keskmine hinnanguline maanteeühenduse kaugus (km) ETTK asukohast (Maa-ameti Eesti kaart, 2014) ning valla- ja linnavalitsuste kaugus maakonnakeskusest (Statistikaamet, 2003)

KOV-üksus	ETTK kaugus	ETTK või filiaali kaugus	Kaugus maakonnakeskusest
Ambla	18	3	42
Tapa	3	3	29

Tabel 397. Teenuspiirkonna KOV-üksuste keskasulate ühistranspordi otseühenduste sageduse ja ajakulu võrdlus (Andmed: peatus.ee, jaanuar 2015)

	Tapa ETTK		Paide ETTK	
KOV-üksus	Otseühendusi tööpäeval	Sõiduaeg (min)	Otseühendusi tööpäeval	Sõiduaeg (min)
Ambla	8	0:11-0:22	6	0:44-1:15
Aravete	6	0:20-0:35	7	0:46-1:00

8.5 Vinni

8.5.1 Piirkonna ulatus

Vinni ETTK teenuspiirkond sisaldab Vinni ja Laekvere valdasid.

8.5.2 Rahvastikuarengud piirkonnas

Tabel 398. ETTK teenuspiirkonna üksuste elanike arv 2011. a rahvaloendusel ning 2020 ja 2030 prognoosi alusel

	2011	2020	2030
Laekvere	1480	1308	1200
Vinni	4867	4617	4626
Kogusumma	**6347**	**5925**	**5826**

Tabel 399. ETTK teenuspiirkonna vanusrühmade elanike arv 2011. a rahvaloendusel ning 2020 ja 2030 prognoosi alusel

	0-4	5-19	20-34	35-49	50-64	65-74	75+
2011	347	1060	1138	1335	1335	605	527
2020	259	935	968	1079	1376	731	578
2030	232	822	802	1009	1244	934	784

8.5.3 Teenuste osutamise asukohad ja hetkeseis piirkonnas

Tabel 400. Esmatasandi põhiteenuste osutamise asukohad Vinni piirkonnas

Hoone aadress	Hoone	Ettevõte	Nimistute arv	Kokku nimistuid	Muud teenused
Sõpruse 16, Vinni alevik	Vinni Tervisekeskus (uus spordihoone)	Vinni Tervisekeskus OÜ	2	2	koduõde, koolitervis-hoid
Salutaguse 6, Laekvere		OÜ Perearst Sirje Puhasmägi	1	1	

Tabel 401. Perearstiteenuse lepingupartnerid ja nimistud ETTK teenuspiirkonnas, detsember 2013 (Andmed: Haigekassa)

	Kokku isikuid	Kokku kindlustatud isikuid	2. pereõde
Laekvere vald	**1480**	**1326**	
Laekvere alevik	**1480**	**1326**	
OÜ Perearst Sirje Puhasmägi	1480	1326	
Vinni vald	**3532**	**3079**	
Vinni alevik	**3532**	**3079**	
Vinni Tervisekeskus OÜ	3532	3079	
Kogusumma	**5012**	**4405**	

Tabel 402. Vinni teenuspiirkonna isikute arv ja osakaal perearstiteenuse nimistu asukoha alusel, märts 2013 (Andmed: Terviseamet)

Isiku elukoht	Kokku	Piirkonna osakaal	Vinni piirkond	Keskuse osakaal	Vinni vald	Laekvere vald	Rakvere linn	Sõmeru vald	Väike-Maarja vald
Vinni vald	5073	59,9%	3039	57,9%	2935	104	1502	76	106
Laekvere vald	1626	80,0%	1301	1,8%	29	1272	112	7	62
Kokku	**6699**	**64,8%**	**4340**	44,2%	**2964**	**1376**	**1614**	**83**	**168**
Osakaal			**64,8%**		**44,2%**	**20,5%**	**24,1%**	**1,2%**	**2,5%**
Rakvere linn	16830	1,0%	171	1,0%	163	8			

Koduõendusteenuse Haigekassa lepingupartneriks piirkonnas on Riina Sinisoo (Vinni vald).

Tabel 403. Koduõendusteenuse kasutus teenuspiirkonna elanike poolt, 2013 (Andmed: Haigekassa)

KOV üksus	Isikute arv teenusel	Teenusel isikuid 1000 elaniku kohta	Teenuse hulk kokku	Teenuse kordade arv 1000 elaniku kohta	Keskmine teenuse kordade arv teenust saanud isiku kohta
Laekvere vald	0	0,0		0,0	
Vinni vald	50	10,2	862	176,1	17,2
Kokku	**50**	**7,7**	**862**	**133,1**	**17,2**

Ambulatoorse ravi füsioteraapiateenuse ja ämmaemanduse iseseisvate vastuvõttude teostaja piirkonnas puudub.

Tabel 404. Füsioteraapiateenuse osutamine ETTK teenuspiirkonna elanikele, 2013 (Andmed: Haigekassa)

KOV üksus	Isikute arv teenusel	Teenusel isikuid 1000 elaniku kohta	Teenuse hulk kokku	Teenuse kordade arv 1000 elaniku kohta	Keskmine teenuse kordade arv teenust saanud isiku kohta
Laekvere vald	13	8,2	155	97,9	11,9
Vinni vald	124	25,3	1 849	377,8	14,9
Kokku	**137**	**21,1**	**2 004**	**309,4**	**14,6**

8.5.4 Töökohtade vajadus põhistsenaariumite alusel

Tabel 405. Töökohtade vajaduse hinnang 2011 rahvastiku kohta ja prognoos aastateks 2020 ja 2030

	2011	2020	2030
Perearst	4,2	4,1	4,1
Pereõde	6,6	6,5	6,7
Koduõde	1,5	1,7	2,1
Füsioterapeut	1,2	1,2	1,2
Ämmaemand	0,8	0,6	0,6
Kokku	**14,3**	**14,1**	**14,6**

8.5.5 Tööruumide normatiivne vajadus

Tabel 406. Vajalike töökohtade arvule vastav tööruumide normatiivne vajadus

	2011	2020	2030
ETTK ruumiprogrammi ettepanek	482	482	482
Kehtivad nõuded ja rahastamine	320	320	320

8.5.6 Taristu ja arendusideed

2 nimistuga Vinni Tervisekeskus tegutseb uutes renoveeritud ruumides (spordihoone, Sõpruse 16). Vinni vallal käesoleval hetkel huvi keskuse laiendamiseks ja ETTK välja arendamiseks puudub, kuna suur osa valla elanikke kasutab terviseteenuseid ka Rakvere linnas

8.5.7 ETTK ja selle filiaalide vajadus ning teenuspiirkonna sidusus

Piirkonnas on teenusvajaduse mahu alusel võimalus rajada 1 erandlik (0,5 ämmaemanda töökohta) ETTK Vinni alevikus. Filiaali vajadus on Laekveres. Kohaliku arenguhuvi puudumisel on alternatiiviks piirkonna ühendamine Rakvere teenuspiirkonnaga. Valla lähedus maakonnakeskusele ja hea ühistranspordiühendus, samuti elanike teenusekasutuse harjumused tagavad teenuse hea kättesaadavuse ka sellisel juhul.

Tabel 407. ETTK teenuspiirkonda kuuluvate KOV-üksuste keskmine hinnanguline maanteeühenduse kaugus (km) ETTK asukohast (Maa-ameti Eesti kaart, 2014) ning valla- ja linnavalitsuste kaugus maakonnakeskusest (Statistikaamet, 2003)

KOV-üksus	ETTK kaugus	ETTK või filiaali kaugus	Kaugus maakonnakeskusest
Laekvere	29	3	36
Vinni	3	3	9

Tabel 408. Teenuspiirkonna KOV-üksuste keskasulate ühistranspordi otseühenduste sageduse ja ajakulu võrdlus (Andmed: peatus.ee, jaanuar 2015)

	Vinni/Pajusti ETTK		Rakvere ETTK	
KOV-üksus	**Otseühendusi tööpäeval**	**Sõiduaeg (min)**	**Otseühendusi tööpäeval**	**Sõiduaeg (min)**
Laekvere	5	0:34-0:45	7	0:47-1:20
Vinni			19	0:12-0:20

8.6 Väike-Maarja

8.6.1 Piirkonna ulatus

Väike-Maarja ETTK teenuspiirkond koosneb Rakke, Tamsalu ja Väike-Maarja valdadest.

8.6.2 Rahvastikuarengud piirkonnas

Tabel 409. ETTK teenuspiirkonna üksuste elanike arv 2011. a rahvaloendusel ning 2020 ja 2030 prognoosi alusel

	2011	2020	2030
Rakke	1595	1380	1237
Tamsalu	3811	3509	3296
Väike-Maarja	4453	4090	3823
Kogusumma	**9859**	**8979**	**8355**

Tabel 410. ETTK teenuspiirkonna vanusrühmade elanike arv 2011. a rahvaloendusel ning 2020 ja 2030 prognoosi alusel

	0-4	5-19	20-34	35-49	50-64	65-74	75+
2011	503	1672	1566	1815	2233	1076	994
2020	355	1384	1414	1428	2006	1295	1098
2030	329	1095	1178	1313	1605	1393	1443

8.6.3 Teenuste osutamise asukohad ja hetkeseis piirkonnas

Tabel 411. Esmatasandi põhiteenuste osutamise asukohad Väike-Maarja piirkonnas

Hoone aadress	Hoone	Omanik	Ettevõte	Nimistute arv	Kokku nimistuid	Muud teenused
Ravi 1, Väike-Maarja	Väike-Maarja Tervisekeskus/ hooldekodu	KOV	Tervisekeskus OÜ	1	3	hambaarst, hooldekodu, apteek
			Tiia Liivalaid OÜ	1		
			Perearst Mall Lepiksoo OÜ	1		
			LT Mitt			naistearst
Tehnika 1a, Tamsalu	Tamsalu Tervisekeskus		Tamsalu Perearstid OÜ	2	2	füsioteraapia, hambaravi, apteek
Koeru, Paide tee 16a			Koeru Arstikeskus OÜ	1		**teenuspiirkonnad Rakke** ja Koeru

Tabel 412. Perearstiteenuse lepingupartnerid ja nimistud ETTK teenuspiirkonnas, detsember 2013 (Andmed: Haigekassa)

	Kokku isikuid	Kokku kindlustatud isikuid	2. pereõde
Tamsalu vald	**3244**	**2862**	**2**
Tamsalu linn	**3244**	**2862**	**2**
Tamsalu Perearstid OÜ	3244	2862	2
Väike-Maarja vald	**5422**	**4801**	**1**
Väike-Maarja alevik	**5422**	**4801**	**1**
Perearst Mall Lepiksoo OÜ	2703	2397	1
Tervisekeskus OÜ	696	582	
Tiia Liivalaid OÜ	2023	1822	
Kogusumma	**8666**	**7663**	**3**

Tabel 413. Väike-Maarja teenuspiirkonna isikute arv ja osakaal perearstiteenuse nimistu asukoha alusel, märts 2013 (Andmed: Terviseamet)

Isiku elukoht	Kokku	Piirkonna osakaal	Väike-Maarja/ Tamsalu piirkond	Keskuse osakaal	Väike-Maarja vald	Rakke vald	Tamsalu vald	Rakvere linn	Tapa vald
Väike-Maarja vald	4865	83,8%	4077	82,8%	4027	21	29	304	11
Rakke vald	1720	69,7%	1199	21,3%	367	827	5	72	5
Tamsalu vald	4064	82,3%	3346	9,5%	388	2	2956	266	69
Kokku	**10649**	81,0%	**8622**	44,9%	**4782**	**850**	**2990**	**642**	**85**
Osakaal			**81,0%**		**44,9%**	**8,0%**	**28,1%**	**6,0%**	**0,8%**
Vinni vald	5073	2,3%	118	2,1%	106	1	11		
Rakvere linn	16830	0,6%	99	0,4%	73	6	20		
Laekvere vald	1626	4,1%	66	3,8%	62	1	3		
Tapa vald	8458	0,6%	50	0,3%	27	1	22		

Haigekassa koduõendusteenuse lepingupartneriteks Rakke ja Väike-Maarja valdades on alates juulist 2014 Õendusabi OÜ ning Tamsalu vallas TNP Konsultatsioonid OÜ.

Tabel 414. Koduõendusteenuse kasutus teenuspiirkonna elanike poolt, 2013 (Andmed: Haigekassa)

KOV üksus	Isikute arv teenusel	Teenusel isikuid 1000 elaniku kohta	Teenuse hulk kokku	Teenuse kordade arv 1000 elaniku kohta	Keskmine teenuse kordade arv teenust saanud isiku kohta
Rakke vald	1	0,6	13	7,7	13,0
Tamsalu vald	18	4,5	240	60,1	13,3
Väike-Maarja vald	7	1,5	188	40,0	26,9
Kokku	**26**	**2,5**	**441**	**42,5**	**17,0**

Ambulatoorse ravi füsioteraapiateenuse ja ämmaemanduse iseseisvate vastuvõttude teostaja piirkonnas Haigekassa lepingupartnerite seas puuduvad. Füsioteraapiateenust osutatakse Tamsalu tervisekeskuses ning ambulatoorset günekoloogiateenust LT Mitt OÜ Väike-Maarjas.

Tabel 415. Füsioteraapiateenuse osutamine ETTK teenuspiirkonna elanikele, 2013 (Andmed: Haigekassa)

KOV üksus	Isikute arv teenusel	Teenusel isikuid 1000 elaniku kohta	Teenuse hulk kokku	Teenuse kordade arv 1000 elaniku kohta	Keskmine teenuse kordade arv teenust saanud isiku kohta
Rakke vald	22	13,0	237	140,4	10,8
Tamsalu vald	30	7,5	388	97,2	12,9
Väike-Maarja vald	56	11,9	650	138,3	11,6
Kokku	**108**	**10,4**	**1 275**	**122,8**	**11,8**

8.6.4 Töökohtade vajadus põhistsenaariumite alusel

Tabel 416. Töökohtade vajaduse hinnang 2011 rahvastiku kohta ja prognoos aastateks 2020 ja 2030

	2011	2020	2030
Perearst	6,4	6,0	5,8
Pereõde	9,4	9,0	8,9
Koduõde	2,6	3,0	3,5
Füsioterapeut	1,8	2,2	2,1
Ämmaemand	1,1	0,9	0,8
Kokku	**21,3**	**21,1**	**20,9**

8.6.5 Tööruumide normatiivne vajadus

Tabel 417. Vajalike töökohtade arvule vastav tööruumide normatiivne vajadus teenuste lõikes

	2011	2020	2030
ETTK ruumiprogrammi ettepanek	590	590	590
Kehtivad nõuded ja rahastamine	450	450	450

8.6.6 Taristu ja arendusideed

Väike-Maarja valla kolm üksikpraksist tegutsevad ühes vallale kuuluvad hoones (Ravi 1) rentnikena 262 m². Vallal on olemas huvi ja esialgse idee kujul ka plaanid - olemasoleva hoone renoveerimine (550 m² *600 eur/ m² =330 000 eur) ja/või uue juurdeehituse rajamiseks (600 m²*1200eur/ m²= 720 000 eur). Olemas on nii maja kui sobiv krunt (Pikk 8), millel hea juurdepääs, vajalikud kommunikatsioonid, toetavad kõrvalasutused. Krundi suurus on 3000 m² (asub aleviku keskel ja peatänava ääres). Lisaks kuulub ka kõrvalolev krunt omavalitsusele. Olemasoleva hoone ehitusalune pind 425 m² (samas on hoonel kaks

korrust, mis suurendab kasulikku pinda). Võimalik juurdeehitus (+kuni 600 m²) Sõltub vajadustest. Vald ei näe olulisi takistusi arendamisel. Oluliseks on konkreetsed lepingud esmatasandi tervisekeskuste paiknevate teenuste osutajatega (perearstid, füsioterapeut, koduõed, ämmaemandad, koolitervishoiu töötajad) ja ka nende rahastajatega (Eesti Haigekassa jms.) Võimalik, et on vaja luua esmatasandi koordineerimise keskus, kes korraldab nii keskuste paiknemisega kui ka nende rahastamisega seotud teemasid.

Tamsalu elanikest saavad enamus esmatasandi arstiabi Tamsalu Tervisekeskuses (Tehnika 1a), kus töötab 2 perearsti. Tervisekeskuses on võimalik saada järgmisi meditsiiniteenuseid: perearstiabi, ravimassaaž, füsioteraapia, laboratoorsed analüüsid, ämmaemanda vastuvõtt ning hambaravi. Vajangu tervisekeskus teenindab Vajangu piirkonna külade elanikke. Seal töötab velsker, kes nõustab inimesi haigestumiste korral ja vajadusel suunab arsti vastuvõtule, teeb meditsiinilisi ja taastusravi protseduure, teenindab Vajangu kooli ja lasteaeda. 1-2 korda kuus toimuvad kohapeal perearsti vastuvõtud. Tamsalu vald olulist arenguvajadust esmatasandi tervishoiuteenuste taristu osas ei näe.

8.6.7 ETTK ja selle filiaalide vajadus ning teenuspiirkonna sidusus

Lähedal paiknevate sarnase suurusega piiratud mahuga tagamaaga piirkonnakeskuste Tamsalu ja Väike-Maarja puhul on minimaalse suurusega esmatasandi meeskonnale piisava töökoormuse tagamiseks vajalik ühtse ETTK rajamine. Välja pakutavaks lahenduseks on erinevates asulates paikneva ühise ETTK rajamine selliselt, et Tamsalus on vajalikul arvul perearstide meeskondade tervikmeeskonnad ja ruumid ning Väike-Maarjas lisaks vajalikele perearstidele teiste põhiteenuste spetsialistid. Alternatiiviks on valiku tegemine ETTK asukoha osas, ning teise asulasse jääks filiaal. Filiaali vajadust võib kaaluda ka Rakkes.

Tamsalu valla puhul on alternatiiviks kuulumine Rakvere teenuspiirkonda ning Rakke vallal kuulumine Koeru piirkonda. Tamsalu ja Rakke vallad on Väike-Maarja piirkonnaga ühendatud alternatiivsete keskuste kauguse ning ühistranspordiühenduste võrdluse alusel. Piirkondlku tahte ja kokkuleppe korral on võimalik käsitleda Rakke valda ka Koeru teenuspiirkonna osana. Rakke vald on volikogu tasandil otsustanud, et eelistatakse kuulumist Väike-Maarja teenuspiirkonda ning soovitakse filiaali Rakkes.

Teenuspiirkonna toimimise ja Väike-Maarja ETTK jätkusuutlikkuse tagamisel on olulisimateks väljakutseteks Tamsalu valla vähene huvi koostööks Väike-Maarja vallaga ühise ETTK ja selle teenuspiirkonna välja arendamiseks ning olulise osa Rakke valla elanike senine seotus perearstiteenuse kasutamisel Koeru perearstidega.

Tabel 418. ETTK teenuspiirkonda kuuluvate KOV-üksuste keskmine hinnanguline maanteeühenduse kaugus (km) ETTK asukohast (Maa-ameti Eesti kaart, 2014) ning valla- ja linnavalitsuste kaugus maakonnakeskusest (Statistikaamet, 2003)

KOV-üksus	ETTK kaugus	ETTK või filiaali kaugus	Kaugus maakonnakeskusest
Rakke	17	17	44
Tamsalu	11	3	27
Väike-Maarja	3	3	27

Tabel 419. Teenuspiirkonna KOV-üksuste keskasulate ühistranspordi otseühenduste sageduse ja ajakulu võrdlus (Andmed: peatus.ee, jaanuar 2015)

	Väike-Maarja ETTK		Koeru ETTK		Rakvere ETTK	
KOV-üksus	**Otseühendusi tööpäeval**	**Sõiduaeg (min)**	**Otseühendusi tööpäeval**	**Sõiduaeg (min)**	**Otseühendusi tööpäeval**	**Sõiduaeg (min)**
Rakke	10	0:18-0:37	2	0:17	10	0:45-1:20
Tamsalu	6	0:13-0:20			5	0:40-0:53
Väike-Maarja					14	0:30-0:40

9 PÕLVAMAA

9.1 Põlva

9.1.1 Piirkonna ulatus

Põlva ETTK teenuspiirkond sisaldab Põlva (alates 2013.a. sisaldab ka Põlva linna), Ahja, Kanepi, Kõlleste, Laheda, Mooste, Valgjärve ja Vastse-Kuuste valdasid.

9.1.2 Rahvastikuarengud piirkonnas

Tabel 420. ETTK teenuspiirkonna üksuste elanike arv 2011. a rahvaloendusel ning 2020 ja 2030 prognoosi alusel

	2011	2020	2030
Ahja	974	844	746
Kanepi	2276	1963	1741
Kõlleste	1004	854	753
Laheda	1201	1057	960
Mooste	1323	1175	1059
Põlva	5767	5571	5455
Põlva vald	3615	3392	3344
Valgjärve	1371	1192	1076
Vastse-Kuuste	1135	988	890
Kogusumma	**18666**	**17036**	**16025**

Tabel 421. ETTK teenuspiirkonna vanusrühmade elanike arv 2011. a rahvaloendusel ning 2020 ja 2030 prognoosi alusel

	0-4	5-19	20-34	35-49	50-64	65-74	75+
2011	989	3013	3155	3662	4088	2027	1732
2020	705	2601	2653	2949	3884	2336	1908
2030	613	2142	2211	2634	3257	2644	2524

9.1.3 Teenuste osutamise asukohad ja hetkeseis piirkonnas

Tabel 422. Esmatasandi põhiteenuste osutamise asukohad Põlva piirkonnas

Hoone aadress	Hoone	Omanik	Ettevõte	Nimistute arv	Kokku nimistuid	Muud teenused
Põlva, Uus 2	Põlva Perearsti-keskus (Põlva Haigla kompleksis)	OÜ Aster Apteek	Ulst Karin	1	7	apteek, hambaravi, ämmaemand, füsioterapeut, koduõde
			Taimi Laur OÜ	1		
			Kersti Pelisaar	1		
			Perearst Hepp Nigol OÜ	1		
			Mõtsar Anu	1		
			Ljubov Kurusk OÜ	1		
			Perearst Mare Torn OÜ	1		
			AS Põlva Haigla			
Ahja alevik			Dr. Diana Kirss OÜ	1	1	
Saverna küla			OÜ Maritta Loog	1	1	
Mooste alevik			OÜ Perearst Monika Hõim	1	1	
Vastse Kuuste alevik			Jane Ott	1	1	
Kanepi alevik, Turu 2			Vaike Meesak	1	1	

Tabel 423. Perearstiteenuse lepingupartnerid ja nimistud ETTK teenuspiirkonnas, detsember 2013 (Andmed: Haigekassa)

	Kokku isikuid	Kokku kindlustatud isikuid	2. pereõde
Ahja vald	**891**	**803**	
Ahja alevik	**891**	**803**	
Dr. Diana Kirss OÜ	891	803	
Kanepi vald	**2187**	**1994**	**1**
Kanepi alevik	**2187**	**1994**	**1**
Vaike Meesak	2187	1994	1
Mooste vald	**1310**	**1169**	
Mooste alevik	**1310**	**1169**	
OÜ Perearst Monika Hõim	1310	1169	
Põlva linn	**12791**	**11639**	**2**
Põlva linn	**12791**	**11639**	**2**
Kersti Pelisaar	1817	1705	
Ljubov Kurusk OÜ	2008	1824	
Mõtsar Anu	1993	1833	
Perearst Hepp Nigol OÜ	1944	1758	
Perearst Mare Torn OÜ	2026	1812	1
Taimi Laur OÜ	1543	1414	1
Ulst Karin	1460	1293	
Valgjärve vald	**975**	**880**	
Saverna küla	**975**	**880**	
OÜ Maritta Loog	975	880	
Vastse-Kuuste vald	**1568**	**1415**	
Vastse-Kuuste alevik	**1568**	**1415**	
Jane Ott	1568	1415	
Kogusumma	**19722**	**17900**	**3**

Tabel 424. Põlva teenuspiirkonna isikute arv ja osakaal perearstiteenuse nimistu asukoha alusel, märts 2013

Isiku elukoht	Kokku	Piir-konna osakaal	Põlva piir-kond	Kes-kuse osa-kaal	Põlva linn	Ahja vald	Kanepi vald	Kõlles-te vald	Valgjärve vald	Vastse-Kuuste vald	Moostе vald	Räpina vald	Tartu linn
Põlva linn	6117	92,3%	5644	85,3 %	5218	7	20	340	6	21	32	41	156
Põlva vald	4040	92,4%	3731	86,3 %	3485		2	206	5	12	21	25	142
Ahja vald	1051	81,2%	853	3,5%	37	785	3	5	2	4	17	8	117
Kanepi vald	2544	84,0%	2136	13,2 %	337		1714	51	21	7	6	13	120
Kõlleste vald	1014	78,7%	798	15,0 %	152		10	557	33	46		1	144
Laheda vald	1224	81,7%	1000	42,4 %	519		5	18		458		4	37
Mooste vald	1514	86,0%	1302	10,6 %	161	11	5	18	3	3	1101	43	92
Valgjärve vald	1428	76,5%	1093	2,4%	34		211	6	833	8	1	2	176
Vastse-Kuuste vald	1195	79,2%	947	5,5%	66	8		22		849	2	10	157
Kokku	**20127**	**87,0%**	**17504**	**49,7 %**	**10009**	**811**	**1970**	**1223**	**903**	**1408**	**1180**	**147**	**1141**
			87,0%		**49,7 %**	**4,0%**	**9,8%**	**6,1%**	**4,5%**	**7,0%**	**5,9%**	**0,7%**	**5,7%**
Veriora vald	1416	22,7%	322	19,9 %	282	1	3	31		1	4	877	66
Räpina vald	5163	3,6%	186	2,7%	137	1	5	21		7	15	4465	187
Orava vald	754	7,0%	53	5,8%	44			8			1	27	30
Mikitamäe vald	974	4,2%	41	2,9%	28		2	9		2		788	48

Haigekassa koduõendusteenuse lepingupartnerid ETTK teenuspiirkonnas alates juulist 2014 on AS Räpina Haigla, Põlva Haigla AS, SA Vähihaigete Toetusravi ja Riia Palm Õendusabi. 2013.a. oli Põlva linn Põlva Haigla AS teenuse osutamise sihtpunktiks.

Tabel 425. Haigekassa koduõendusteenuse lepingupartnerid ETTK teenuspiirkonnas, alates juuli 2014 (Andmed: Haigekassa)

Teenuse osutamise vald või linn	Raviasutus
Ahja vald	AS RÄPINA HAIGLA
	Riia Palm Õendusabi
Kanepi vald	AS RÄPINA HAIGLA
	Põlva Haigla AS
	Riia Palm Õendusabi
Kõlleste vald	AS RÄPINA HAIGLA
	Põlva Haigla AS
	Riia Palm Õendusabi
Laheda vald	AS RÄPINA HAIGLA
	Põlva Haigla AS
	Riia Palm Õendusabi
Mooste vald	AS RÄPINA HAIGLA
	Riia Palm Õendusabi
Põlva vald	Põlva Haigla AS
	SA Vähihaigete Toetusravi
Valgjärve vald	AS RÄPINA HAIGLA
	Põlva Haigla AS
	Riia Palm Õendusabi
Vastse-Kuuste vald	AS RÄPINA HAIGLA
	Põlva Haigla AS
	Riia Palm Õendusabi

Tabel 426. Koduõendusteenuse kasutus teenuspiirkonna elanike poolt, 2013 (Andmed: Haigekassa)

KOV üksus	Isikute arv teenusel	Teenusel isikuid 1000 elaniku kohta	Teenuse hulk kokku	Teenuse kordade arv 1000 elaniku kohta	Keskmine teenuse kordade arv teenust saanud isiku kohta
Ahja vald	2	1,9	131	125,8	65,5
Kanepi vald	6	2,4	158	62,9	26,3
Kõlleste vald	4	3,9	128	125,7	32,0
Laheda vald	15	12,6	496	416,1	33,1
Mooste vald	2	1,3	47	31,4	23,5
Põlva vald	52	5,2	1385	138,4	26,6
Valgjärve vald	6	4,2	172	121,1	28,7
Vastse-Kuuste vald	4	3,3	67	55,7	16,8
Kokku	**91**	**4,6**	**2 584**	**129,9**	**28,4**

Ambulatoorse ravi füsioteraapiateenuseid ja ämmaemanda iseseisvaid vastuvõtte teostab piirkonnas Põlva Haigla AS. Erafüsioteraapiateenust (sh kodused seansid) pakuvad Ly Kamja (OÜ Freim) ja Karin Andressoo. Ambulatoorse günekoloogiateenuse Haigekassa lepingupartneriks oli 2013.a. lisaks Põlva Haigla AS'le ka Malial OÜ.

Tabel 427. Füsioteraapiateenuse osutamine ETTK teenuspiirkonna elanikele, 2013 (Andmed: Haigekassa)

KOV üksus	Isikute arv teenusel	Teenusel isikuid 1000 elaniku kohta	Teenuse hulk kokku	Teenuse kordade arv 1000 elaniku kohta	Keskmine teenuse kordade arv teenust saanud isiku kohta
Ahja vald	41	39,4	547	525,5	13,3
Kanepi vald	64	25,5	728	289,9	11,4
Kõlleste vald	44	43,2	418	410,6	9,5
Laheda vald	76	63,8	904	758,4	11,9
Mooste vald	63	42,1	688	459,9	10,9
Põlva vald	789	78,8	10 474	1046,5	13,3
Valgjärve vald	60	42,3	625	440,1	10,4
Vastse-Kuuste vald	65	54,1	787	654,7	12,1
Kokku	**1 202**	**60,4**	**15 171**	**762,8**	**12,6**

9.1.4 Töökohtade vajadus põhistsenaariumite alusel

Tabel 428. Töökohtade vajaduse hinnang 2011 rahvastiku kohta ja prognoos aastateks 2020 ja 2030

	2011	2020	2030
Perearst	12,7	12,0	11,7
Pereõde	20,4	19,5	19,3
Koduõde	5,3	5,8	6,9
Füsioterapeut	4,4	4,1	3,8
Ämmaemand	2,2	1,8	1,5
Kokku	**44,9**	**43,2**	**43,2**

9.1.5 Tööruumide normatiivne vajadus

Tabel 429. Vajalike töökohtade arvule vastav tööruumide normatiivne vajadus teenuste lõikes

	2011	2020	2030
ETTK ruumiprogrammi ettepanek	1010	978	942
Kehtivad nõuded ja rahastamine	917	858	828

9.1.6 Taristu ja arendusideed

Põlva perearstid tegutsevad üksikpraksistena (7 nimistut) perearstikeskuses, mille hoone (Uus 2) on haiglaga ühendatud, kuid kuulub eraomandisse (OÜ Aster Apteek). AS Põlva Haigla (omanik Põlva vald) haiglahoones puudub vaba pind perearstipraksiste väljaehitamiseks, samas tegutsevad perearstipraksised rentnikena haiglahoonega ühendatud eravaldusse kuuluvas hoones ja kasutavad haigla teenuseid (labor, röntgen jne). Kirjalikel konsultatsioonidel on haigla väljendanud huvi olemasoleva perearstikeskus ostmiseks oma valdusesse. Praegust perearstikeskust on pidevalt renoveeritud, samas vajab ta ka edaspidi renoveerimise jätkamist. Ruum uue hoone ehitamiseks on haigla territooriumil kindlasti olemas, kuid AS Põlva Haigla ei näe uue hoone ehitamisel mõtet, pigem soovitakse panustada praeguse perearstikeskuse omandamisse. Peamiseks takistuseks võib saada praeguse omaniku soovimatus perearstikeskuse hoonet müüa või siis asjaolu, et ostmine ei kvalifitseeru projektikõlbulikuks. Vajalik on olemasoleva hoone renoveerimine ja juurdeehitus.

Põlva vallavalitsuse kirjalikel konsultatsioonidel väljendatud seisukoht on, et hetkel vajadus esmatasandi tervisekeskuste paiknemiseks kohaliku omavalitsuse või selle ühingute omandis olevates ruumides puudub.

9.1.7 ETTK ja selle filiaalide vajadus ning teenuspiirkonna sidusus

Piirkonnas on võimalik 1 ETTK välja arendamine Põlva linnas. Sobivaimaks asukohaks on haiglakompleks, kas olemasoleva hoone (Uus 2) renoveerimise ja laiendamise või uue hoone ehitamise kujul. Kauguse ja koondunud teenusvajaduse alusel on filiaali vajadus Kanepis.

Tabel 430. ETTK teenuspiirkonda kuuluvate KOV-üksuste keskmine hinnanguline maanteeühenduse kaugus (km) ETTK asukohast (Maa-ameti Eesti kaart, 2014) ning valla- ja linnavalitsuste kaugus maakonnakeskusest (Statistikaamet, 2003)

KOV-üksus	ETTK kaugus	ETTK või filiaali kaugus	Kaugus maakonnakeskusest
Ahja	23	3	20
Kanepi	22	3	22
Kõlleste	16	16	14
Laheda	12	12	17
Mooste	15	15	15
Põlva linn	2	2	0
Põlva vald	5	5	2
Valgjärve	22	9	21
Vastse-Kuuste	15	15	15

Tabel 431. Teenuspiirkonna KOV-üksuste keskasulate ühistranspordi otseühenduste sageduse ja ajakulu võrdlus (Andmed: peatus.ee, jaanuar 2015)

	Põlva ETTK	
KOV-üksus	**Otseühendusi tööpäeval**	**Sõiduaeg (min)**
Ahja	8	0:30-1:00
Kanepi	6	0:27-0:40
Kõlleste (Krootuse)	7	0:14-0:20
Laheda	5	0:16-0:54
Mooste	11	0:12-0:57
Valgjärve (Saverna)	5	0:22-0:35
Vastse-Kuuste	14	0:17-0:37

9.2 Räpina

9.2.1 Piirkonna ulatus

Räpina ETTK teenuspiirkond sisaldab Põlvamaa Mikitamäe, Orava, Räpina, Veriora ja Värska valdasid ning Tartumaa Meeksi valda.

9.2.2 Rahvastikuarengud piirkonnas

Tabel 432. ETTK teenuspiirkonna üksuste elanike arv 2011. a rahvaloendusel ning 2020 ja 2030 prognoosi alusel

	2011	2020	2030
Meeksi	526	437	376
Mikitamäe	897	747	645
Orava	689	582	517
Räpina	4795	4312	4027
Veriora	1319	1144	1020
Värska	1079	924	828
Kogusumma	**9305**	**8146**	**7414**

Tabel 433. ETTK teenuspiirkonna vanusrühmade elanike arv 2011. a rahvaloendusel ning 2020 ja 2030 prognoosi alusel

	0-4	5-19	20-34	35-49	50-64	65-74	75+
2011	369	1450	1343	1836	2070	1042	1195
2020	309	1074	1231	1224	2104	1102	1102
2030	271	930	870	1143	1485	1481	1234

9.2.3 Teenuste osutamise asukohad ja hetkeseis piirkonnas

Tabel 434. Esmatasandi põhiteenuste osutamise asukohad Räpina piirkonnas

Hoone aadress	Hoone	Omanik	Ettevõte	Nimistute arv	Kokku nimistuid	Muud teenused
Räpina, Võru mnt 1	Räpina Haigla	AS Räpina Haigla	Piret Jõgi	1	4	koduõde, hambaravi, füsioterapeut, günekoloog
			Ines Osik	1		
			Kaup Meelis	1		
			Osaühing Perearst Anne Kaldoja	1		
			AS Räpina Haigla			
Orava küla			OÜ Perearst Nadežda Hovanskaja	1	1	
Värska alevik, Pikk 30			Terviseagentuur OÜ	1	1	
Mehikoorma alevik			OÜ Voorman	1	1	

Tabel 435. Perearstiteenuse lepingupartnerid ja nimistud ETTK teenuspiirkonnas, detsember 2013 (Andmed: Haigekassa)

	Kokku isikuid	Kokku kindlustatud isikuid	2. pereõde
Meeksi vald	**415**	**359**	
Mehikoorma alevik	**415**	**359**	
OÜ Voorman	415	359	
Orava vald	**693**	**610**	
Orava küla	**693**	**610**	
OÜ Perearst Nadežda Hovanskaja	693	610	
Räpina vald	**6916**	**6380**	**1**
Räpina linn	**6916**	**6380**	**1**
Ines Osik	1717	1563	
Kaup Meelis	1761	1662	
OÜ Perearst Anne Kaldoja	2089	1905	1
Piret Jõgi	1349	1250	
Värska vald	**1028**	**943**	
Värska alevik	**1028**	**943**	
OÜ Terviseagentuur	1028	943	
Kogusumma	**9052**	**8292**	**1**

Tabel 436. Räpina teenuspiirkonna isikute arv ja osakaal perearstiteenuse nimistu asukoha alusel, märts 2013

	Perearstinimistu asukoht									
Isiku elukoht	**Kokku**	**Piirkonna osakaal**	**Räpina piirkond**	**Keskuse osakaal**	**Räpina vald**	**Orava vald**	**Värska vald**	**Meeksi vald**	**Põlva linn**	**Tartu linn**
Räpina vald	5163	86,8%	4483	86,5%	4465	15	3		137	187
Orava vald	754	67,9%	512	3,6%	27	483	2		44	30
Mikitamäe vald	974	84,4%	822	80,9%	788	7	27		28	48
Meeksi vald	632	64,2%	406	6,5%	41	1		364	9	88
Veriora vald	1416	65,3%	924	61,9%	877	43	4		282	66
Värska vald	1363	82,6%	1126	8,3%	113	43	970		20	108
Kokku	**10302**	**80,3%**	**8273**	**61,3%**	**6311**	**592**	**1006**	**364**	**520**	**527**
			80,3%		**61,3%**	**5,7%**	**9,8%**	**3,5%**	**5,0%**	**5,1%**
Mooste vald	1514	2,8%	43	2,8%	43				161	92
Põlva linn	6117	0,9%	56	0,7%	41	10	5		5218	156
Põlva vald	4040	0,8%	32	0,6%	25	5	2		3485	142

Haigekassa andmetel on tema koduõendusteenuse lepingupartnerid ETTK teenuspiirkonnas alates juulist 2014 AS Räpina Haigla ja Riia Palm Õendusabi. 2013.a. oli Räpina vald AS Räpina Haigla teenuse osutamise sihtpunktiks.

Tabel 437. Koduõendusteenuse kasutus teenuspiirkonna elanike poolt, 2013 (Andmed: Haigekassa)

KOV üksus	Isikute arv teenusel	Teenusel isikuid 1000 elaniku kohta	Teenuse hulk kokku	Teenuse kordade arv 1000 elaniku kohta	Keskmine teenuse kordade arv teenust saanud isiku kohta
Meeksi vald		0,0		0,0	
Mikitamäe vald	21	20,7	688	677,8	32,8
Orava vald	3	4,0	74	97,5	24,7
Räpina vald	48	9,4	1279	251,2	26,6
Veriora vald	11	7,8	436	310,8	39,6
Värska vald	8	5,6	198	139,6	24,8
Kokku	**91**	**33,2**	**2 675**	**977,3**	**29,4**

Ambulatoorse ravi füsioteraapiateenuse ja ämmaemanduse iseseisvate vastuvõttude teostaja piirkonnas Haigekassa lepingupartnerite mõttes puuduvad. Räpina haiglas teostab vastuvõtte günekoloog.

Tabel 438. Füsioteraapiateenuse osutamine ETTK teenuspiirkonna elanikele 2013 (Andmed: Haigekassa)

KOV üksus	Isikute arv teenusel	Teenusel isikuid 1000 elaniku kohta	Teenuse hulk kokku	Teenuse kordade arv 1000 elaniku kohta	Keskmine teenuse kordade arv teenust saanud isiku kohta
Meeksi vald	12	19,3	173	278,1	14,4
Mikitamäe vald	27	26,6	262	258,1	9,7
Orava vald	22	29,0	219	288,5	10,0
Räpina vald	144	28,3	1 801	353,8	12,5
Veriora vald	53	37,8	673	479,7	12,7
Värska vald	18	12,7	166	117,1	9,2
Kokku	**276**	**26,8**	**3 294**	**319,6**	**11,9**

9.2.4 Töökohtade vajadus põhistsenaariumite alusel

Tabel 439. Töökohtade vajaduse hinnang 2011 rahvastiku kohta ja prognoos aastateks 2020 ja 2030

	2011	2020	2030
Perearst	6,4	5,8	5,5
Pereõde	10,3	9,5	9,0
Koduõde	3,3	3,3	3,5
Füsioterapeut	2,2	1,8	1,7
Ämmaemand	1,0	0,8	0,6
Kokku	**23,1**	**21,2**	**20,4**

9.2.5 Tööruumide normatiivne vajadus

Tabel 440. Vajalike töökohtade arvule vastav tööruumide normatiivne vajadus teenuste lõikes

	2011	2020	2030
ETTK ruumiprogrammi ettepanek	602	590	558
Kehtivad nõuded ja rahastamine	450	450	391

9.2.6 Taristu ja arendusideed

AS Räpina Haigla hoones tegutseb rentnikena 4 perearsti üksikpraksist, kokku 180,47 m^2 (sh ooteruumidena kasutatavaid koridore ei ole arvestatud). Ruumidest on 33,5 m^2 2011.a renoveeritud, 147,0 m^2 on kapitaalremonti vajavad. Ruumides on tehtud sanitaarremont väga erinevatel aegadel. Renoveerimist vajab kütte- ja elektrisüsteem. Haiglahoone keldris on 250 m^2 vaba pinda, mis sobiks perearstipraksistele vajalike abiruumide jaoks.

Räpina Haigla esindajate hinnangul on Räpinas tervisekeskus sisuliselt olemas. Haiglahoonete omanikul on huvi välja arendada esmatasandi tervisekeskus haigla ja olemasolevate perearstipraksiste baasil, kusjuures haiglas töötavad juba füsioterapeut, koduõed, haigla pinnal naistearst. Keskuse edasi arendamiseks on vajalikud renoveerimistööd, mille teostamine on võimalik rahalise toetuse olemasolul. Vajalik oleks hoone ruumide renoveerimine ja juurdeehitus. 2014.a. kevadel hinnati vajalik tööde maksumuseks 148 tuhat eurot.

9.2.7 ETTK ja selle filiaalide vajadus ning teenuspiirkonna sidusus

Piirkonnas on võimalik 1 ETTK Räpina linnas. Filiaali vajadus on Värskas.

Tabel 441. ETTK teenuspiirkonda kuuluvate KOV-üksuste keskmine hinnanguline maanteeühenduse kaugus (km) ETTK asukohast (Maa-ameti Eesti kaart, 2014) ning valla- ja linnavalitsuste kaugus maakonnakeskusest (Statistikaamet, 2003)

KOV-üksus	ETTK kaugus	ETTK või filiaali kaugus	Kaugus maakonnakeskusest
Meeksi	17	17	55
Mikitamäe	14	14	37
Orava	23	23	37
Räpina	3	3	29
Veriora	12	12	22
Värska	22	3	40

Tabel 442. Teenuspiirkonna KOV-üksuste keskasulate ühistranspordi otseühenduste sageduse ja ajakulu võrdlus (Andmed: peatus.ee, jaanuar 2015)

	Räpina ETTK		Värska filiaal	
KOV-üksus	**Otseühendusi tööpäeval**	**Sõiduaeg (min)**	**Otseühendusi tööpäeval**	**Sõiduaeg (min)**
Meeksi (Mehikoorma)	5	0:20-0:50		
Mikitamäe	14	0:17-0:29	14	0:08-0:14
Orava	2	0:31-0:40	2	0:33-0:37
Veriora	7	0:18-0:35		
Värska	14	0:25-0:39		

10PÄRNUMAA

10.1 Pärnu

10.1.1 Piirkonna ulatus

Pärnu ETTK teenuspiirkond sisaldab Pärnu linna, Tõstamaa, Varbla, Sauga, Tahkuranna, Häädemeeste ja Kihnu valdasid.

10.1.2 Rahvastikuarengud piirkonnas

Tabel 443. ETTK teenuspiirkonna üksuste elanike arv 2011. a rahvaloendusel ning 2020 ja 2030 prognoosi alusel

	2011	2020	2030
Häädemeeste	2473	2146	1925
Kihnu	487	426	383
Pärnu	39721	40515	39913
Sauga	4474	4824	5403
Tahkuranna	2357	2377	2547
Tõstamaa	1254	1092	964
Varbla	814	687	590
Kogusumma	51580	52068	51725
Koos Audru, Pärnu-Jaagupi ja Sindi/Paikuse piirkondadega	71154	71069	71332

Tabel 444. ETTK teenuspiirkonna vanusrühmade elanike arv 2011. a rahvaloendusel ning 2020 ja 2030 prognoosi alusel

	0-4	5-19	20-34	35-49	50-64	65-74	75+
2011	3069	7803	9914	10403	9983	5539	4869
2020	2686	8173	9872	9489	10354	5777	5718
2030	2708	7865	9357	9353	9645	6258	6538

10.1.3 Teenuste osutamise asukohad ja hetkeseis piirkonnas

Pärnu linna perearstid on organisatoorselt ja ruumiliselt suures osas koondunud OÜ Pärnu Perearstid, milles kokku teenindatakse 18 nimistut linna 28-st. Perearstid töötavad ühises hoones eriarstiabi osutavate spetsialistidega (sh radioloogia, laboriteenused). Ka ülejäänud perearstid on koondunud vastavalt 6 ja 4 nimistuga praksistesse. Füsioterapeudid, ämmaemandad ja koduõed töötavad Pärnu haigla Taastusravi-ja heaolukeskuses.

Väiksemad tervisekeskused on Häädemeestes ja Tõstamaal. Tõstamaa Tervisekeskuses töötab lisaks perearstile abiarst, taastusraviõde, koduhooldusõde, velsker, abiõde, lasteõde ja patsienditaksojuht.

Tabel 445. Esmatasandi põhiteenuste osutamise asukohad Pärnu piirkonnas

Hoone aadress	Hoone	Omanik	Ettevõte	Nimistute arv	Kokku nimistuid	Muud põhiteenused
J.W.Jannseni 5, Pärnu	Vana-Pärnu sotsiaalhoole-kandekontor (2 korruseline kontorihoone)	Pärnu linn	Fons Perearstid OÜ	2	6	
			OÜ Ülejõe Perearst	4		
Metsa 28, Pärnu	2 korruseline kontorihoone	eraomanik?	Mai Perearstid OÜ	4	4	apteek
Suur-Sepa 14, Pärnu	Pärnu Perearstikeskus		OÜ Pärnu Perearstid	18	18	
			Kesklinna Tervisekeskus OÜ			füsioterapeut, radioloogia, lab uuringud
Ristiku 1, Pärnu	Pärnu haigla Taastusravi-ja heaolukeskus	SA Pärnu Haigla	SA Pärnu Haigla			ämmaemand, füsioterapeut, koduõde
Häädemeeste alevik, Pärnu mnt 22	Häädemeeste tervisekeskus, 2-k kontorihoone		OÜ Häädemeeste Perearstikeskus	1	2	apteek
			osaühing HÄÄDEMEESTE ARST	1		
			Perearst Ülle Alanurm OÜ Surju Tervisekeskus			vastuvõtud Uulus ja Võistes
Linaküla küla, Kihnu			OÜ Venorest	1	1	
Tõstamaa, Nooruse 1			OÜ Tõstamaa Tervisekeskus	1	1	koduõde, taastusravi õde teises majas; vastuvõtud Varbla arstikabinetis

Tabel 446. Perearstiteenuse lepingupartnerid ja nimistud ETTK teenuspiirkonnas, detsember 2013 (Andmed: Haigekassa)

	Kokku isikuid	Kokku kindlustatud isikuid	2. pereõde
Häädemeeste vald	2451	2098	
Häädemeeste alevik	2451	2098	
osaühing HÄÄDEMEESTE ARST	1042	909	
OÜ Häädemeeste Perearstikeskus	1409	1189	
Kihnu vald	400	363	
Linaküla küla	400	363	
OÜ Venorest	400	363	
Pärnu linn	53103	45973	5
Pärnu linn	53103	45973	5
Fons Perearstid OÜ	3024	2572	
Mai Perearstid OÜ	7847	6804	
OÜ Pärnu Perearstid	34563	29930	5
OÜ Ülejõe Perearst	7669	6667	
Tõstamaa vald	1987	1723	1
Tõstamaa alevik	1987	1723	1
OÜ Tõstamaa Tervisekeskus	1987	1723	1

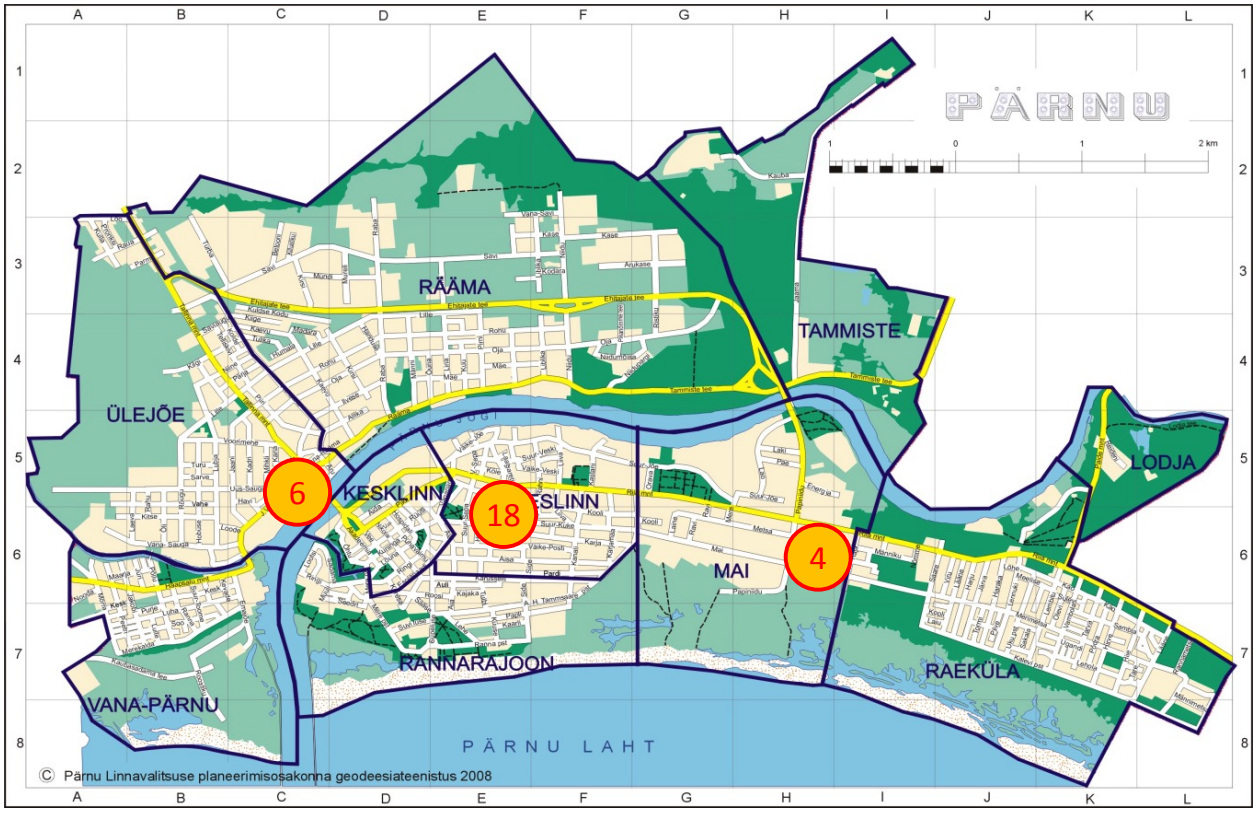

Joonis 11. Perearstikeskuste asukohad Pärnu linnas: nimistute arv, 2014

Tabel 447. Pärnu teenuspiirkonna isikute arv ja osakaal perearstiteenuse nimistu asukoha alusel, märts 2013 (Andmed: Terviseamet)

	Perearstiteenuse nimistu asukoht										
Isiku elukoht	**Kokku**	**Piirkonna osakaal**	**Pärnu piirkond**	**Keskuse osakaal**	**Pärnu linn**	**Hääde-meeste vald**	**Kihnu vald**	***Audru vald***	***Sindi linn***	***Paikuse vald***	***Surju vald***
Pärnu linn	42287	91,6%	**38 716**	**91,4%**	38665	51		*254*	*436*	*287*	*207*
Häädemeeste vald	2767	90,9%	**2 516**	**12,6%**	348	2168		*2*	*17*	*8*	*38*
Sauga vald	4082	84,0%	**3 427**	**83,8%**	3419	8		*33*	*269*	*76*	*16*
Tahkuranna vald	2292	33,5%	**768**	**31,3%**	717	51		*18*	*24*	*34*	*1322*
Kihnu vald	723	82,8%	**599**	**28,1%**	203	2	394	*10*	*12*	*10*	*6*
Kokku	**52 151**	**100,0%**	**46 026**	**83,1%**	**43 352**	**2 280**	**394**				
Osakaal			**88,3%**		**83,1%**	**4,4%**	**0,8%**				
Halinga vald	3060	5,9%	**181**	**5,9%**	181			*5*	*12*	*3*	*2*
Are vald	1267	26,8%	**339**	**26,8%**	339			*2*	*15*	*3*	*2*
Audru vald	5454	34,0%	**1 853**	**33,9%**	1849	3	1	*3218*	*28*	*20*	*10*
Lavassaare vald	501	11,0%	**55**	**11,0%**	55			*414*	*1*	*1*	*1*
Tõstamaa vald	1397	11,8%	**165**	**11,7%**	163	2		*17*		*3*	
Varbla vald	922	15,1%	**139**	**15,1%**	139			*10*	*4*	*4*	
Koonga vald	1178	17,2%	**203**	**17,1%**	202	1		*19*	*12*	*2*	*1*
Paikuse vald	4027	28,8%	**1 158**	**28,6%**	1150	8		*8*	*808*	*1826*	*35*
Sindi linn	4263	14,4%	**614**	**14,3%**	610	4		*5*	*3066*	*377*	*3*
Tori vald	2394	13,6%	**325**	**13,5%**	322	3		*5*	*207*	*60*	*6*
Saarde vald	4329	5,8%	**250**	**4,8%**	208	42		*7*	*17*	*12*	*20*
Surju vald	1000	12,3%	**123**	**12,2%**	122	1			*16*	*11*	*785*
Vändra vald	2415	2,6%	**62**	**2,5%**	61	1		*1*	*11*	*1*	*3*
Vändra vald (alev)	2437	2,0%	**49**	**2,0%**	49			*1*	*3*	*1*	*1*
Kaisma vald	409	3,7%	**15**	**3,7%**	15						
Tootsi vald	794	9,1%	**72**	**8,8%**	70	2			*13*	*2*	

Pärnu Haigla SA on koduõenduses Haigekassa jaoks olulisim lepingupartner maakonnas – 89% 2014.a. I poolaasta ravijuhtudest on Pärnu Haigla teenindada. Alates juulist 2014 on Haigekassa koduõendusteenuse lepingupartnerid ETTK teenuspiirkonnas veel TNP Konsultatsioonid OÜ, SA Vähihaigete Toetusravi ja koduõde Maire Adler.

Tabel 448. Haigekassa koduõendusteenuse lepingupartnerid ETTK teenuspiirkonnas, alates juuli 2014 (Andmed: Haigekassa)

Teenuse osutamise vald või linn	Raviasutus
Häädemeeste vald	TNP Konsultatsioonid OÜ
Pärnu linn	SA Vähihaigete Toetusravi
	Sihtasutus Pärnu Haigla
	TNP Konsultatsioonid OÜ
Sauga vald	Sihtasutus Pärnu Haigla
Tahkuranna vald	TNP Konsultatsioonid OÜ
Tõstamaa vald	Maire Adler
Varbla vald	Maire Adler

Tabel 449. Koduõendusteenuse kasutus teenuspiirkonna elanike poolt, 2013 (Andmed: Haigekassa)

KOV üksus	Isikute arv teenusel	Teenusel isikuid 1000 elaniku kohta	Teenuse hulk kokku	Teenuse kordade arv 1000 elaniku kohta	Keskmine teenuse kordade arv teenust saanud isiku kohta
Häädemeeste vald	1	0,4	181	68,1	181,0
Kihnu vald		0,0		0,0	
Pärnu linn	291	7,0	4081	98,3	14,0
Sauga vald	5	1,2	63,6	15,6	12,7
Tahkuranna vald		0,0		0,0	
Tõstamaa vald	18	13,0	605	436,2	33,6
Varbla vald	1	1,1	21	23,4	21,0
Kokku	**316**	**115,5**	**4 952**	**1809,1**	**15,7**

Ambulatoorse ravi füsioteraapiateenuseid osutas 2013.a. Pärnu linnas Pärnu Haigla SA ja AS A.L. Medical ning ämmaemanda iseseisvaid vastuvõtte teostasid AS A.L. Medical, OÜ KLV Arstikabinet, OÜ Marieta ja Pärnu Haigla SA. Iseseisva ämmaemandusabi kehtivat tegevusluba omab OÜ Villa Medica (1 ämmaemand). Füsioteraapiateenust osutab ka OÜ FüsioSport.

Tabel 450. Füsioteraapiateenuse osutamine ETTK teenuspiirkonna elanikele, 2013 (Andmed: Haigekassa)

KOV üksus	Isikute arv teenusel	Teenusel isikuid 1000 elaniku kohta	Teenuse hulk kokku	Teenuse kordade arv 1000 elaniku kohta	Keskmine teenuse kordade arv teenust saanud isiku kohta
Häädemeeste vald	50	18,8	822	309,1	16,4
Kihnu vald	11	15,4	170	237,4	15,5
Pärnu linn	1 174	28,3	18 074	435,2	15,4
Sauga vald	101	24,8	1 553	380,6	15,4
Tahkuranna vald	47	20,3	681	293,5	14,5
Tõstamaa vald	15	10,8	201	144,9	13,4
Varbla vald	5	5,6	44	49,1	8,8
Kokku	**1 403**	**512,6**	**21 545**	**7871,8**	**15,4**

10.1.4 Töökohtade vajadus põhistsenaariumite alusel

Tabel 451. Töökohtade vajaduse hinnang 2011 rahvastiku kohta ja prognoos aastateks 2020 ja 2030

	2011	2020	2030
Perearst	34,4	35,1	35,2
Pereõde	53,9	55,1	55,5
Koduõde	12,7	14,8	16,6
Füsioterapeut	9,2	9,2	9,0
Ämmaemand	6,7	6,4	6,2
Kokku	**117,0**	**120,6**	**122,5**

10.1.5 Tööruumide normatiivne vajadus

Tööruumide vajaduse arvestus lähtub eeldusest, et Pärnus on 3 ETTK-d.

Tabel 452. Vajalike töökohtade arvule vastav tööruumide normatiivne vajadus teenuste lõikes

	2011	2020	2030
ETTK ruumiprogrammi ettepanek	2762	2782	2794
Kehtivad nõuded ja rahastamine	2450	2479	2479

10.1.6 Taristu ja arendusideed

Kuivõrd toimiv suur perearstikeskus (1997,6 m^2) aadressil Suur-Sepa 14 on linnas juba välja arendatud ja teenuse osutajatele OÜ Pärnu Perearstid, mis koondab 18 praksist, müüdud, siis linnal rohkemat huvi ruumide arendamisega tegeleda ei ole. Pärnu Perearstikeskuses tegutseb samuti Kesklinna Tervisekeskus OÜ. Mõlemad asutused on omavahel tihedas koostöös. Perearstidel on võimalik suunata patsiente vajalikele diagnostilistele uuringutele kohapeal asuvasse Kesklinna Tervisekeskusesse, kus on kõik kaasaegsed laboratoorse-, radioloogilise- ja ultrahelidiagnostika võimalused, samuti osutatakse seal ka taastusravi teenust.

Joonis 12. Pärnu Perearstikeskuse hoone (Allikas: www.pak.ee)

Pärnu linna omandis olevates hoonetes tegutseb aadressil Janseni 5 Ülejõe asumis rentnikena 2 ettevõtet, kokku 6 praksist - OÜ Ülejõe perearstid (4); OÜ Fons Perearstid (2) vastavalt 203,3 m^2 ja 61,5m^2. 2-kordses hoones asuvad ruumid on renoveeritud 2002. aastal. Väiksem 4 nimistuga perearstikeskus asub ka Mai rajoonis aadressil Metsa 28, uuemas 2-kordses hoones.

AS Pärnu Haigla hoonetes käesoleval ajal perearstipraksiseid ei ole. Haiglal on huvi arendada välja perearstikeskus Rääma linnaossa haiglakompleksi (Ristiku 1) kuni 8 perearstinimistu mahus. Haiglal on olemas konkreetsem kava pinna rajamiseks 450 m^2 mahus. Investeeringu maksumuseks on arvestatud 1200 eurot (+km) m^2 ja kokku 648 000 eurot. Põhiliseks takistuseks on investeerimisvõimekus. Pärnu Haigla 2013.a. aastaraamatus kirjutatakse, et „Haigla jaoks on ehitusprojektide realiseerimise periood

mööda saanud. Nüüd tuleb loodud võimalused ja potentsiaal ellu rakendada. Järgmiste aastate investeeringud on suunatud eelkõige inimestesse.“

OÜ Tõstamaa tervisekeskus tegutseb kortermaja kahes ümberehitatud korteris. Taastusravikeskus paikneb lasteaia endises rühmakompleksis ja kuulub perearstisüsteemi. Keskuses on muda-vesiravi kabinet, on kasutada ruum individuaalseks ja grupiliseks ravivõimlemiseks, anatoomilise piirkonna, kogu keha ja veealuseks massaažiks ja elekterraviks.

Joonis 13. Tõstamaa tervisekeskuse hoone (Allikas: tervis.tostamaa.ee)

Joonis 14. Vaade Tõstamaa Tervisekeskuse laborile (Allikas: tervis.tostamaa.ee)

10.1.7 ETTK ja selle filiaalide vajadus ning teenuspiirkonna sidusus

Pärnus teenuspiirkonnas on võimalik teenusvajaduse mõttes kuni 6 ETTK rajamine, kuid tulenevalt olemasolevast olukorrast, kus linna on välja arendatud 1 suurem ja 2 väiksemat tervisekeskust on optimaalseks arvuks 3. Seejuures on mõistlik kasvatada eelkõige väiksemaid tervisekeskusi. Territoriaalse loogika alusel sobiks Tahkuranna ja Häädemeeste valdasid teenindava tervisekeskuse arendamiseks Mai asumis paiknevat väiksemat tervisekeskust (olemasoleva hoone laiendamine, või uus hoone). Filiaali vajadus on kaugusest tulenevalt Häädemeestel ja Tõstamaal, erilahendust vajab Kihnu.

Alternatiiviks on ka Audru, Pärnu-Jaagupi ja Sindi-Paikuse teenuspiirkondade liitmine Pärnu teenuspiirkonnaga, juhul kui sealsete keskuste välja arendamiseks puudub kohalik initsiatiiv ja võimalused. Sellisel juhul on Pärnu teenuspiirkonnas lisaks vajalikud filiaalid Audrus, Paikusel, Sindis ja Pärnu-Jaagupis. Vastavas mahus suureneks ka Pärnu ETTK'de ruumivajadus.

Lihula vald on alustanud Koonga vallaga KOV-üksuste ühinemiskonsultatsioone, vähemal määral puudutab teema ka Varbla valda. Selle (ning territoriaalse asendi) alusel on Koonga vald ühendatud käesolevas ettepanekus Lihula teenuspiirkonnaga, mis tugevdab Lihula ETTK võimalusi tervikliku keskuse välja kujundamisel. Juhul kui Lihula ETTK'd ei õnnestu välja arendada kuulub Koonga vald Pärnu piirkonda.

Tabel 453. ETTK teenuspiirkonda kuuluvate KOV-üksuste keskmine hinnanguline maanteeühenduse kaugus (km) ETTK asukohast (Maa-ameti Eesti kaart, 2014) ning valla- ja linnavalitsuste kaugus maakonnakeskusest (Statistikaamet, 2003)

KOV-üksus	ETTK kaugus	ETTK või filiaali kaugus	Kaugus maakonnakeskusest
Häädemeeste	39	3	40
Kihnu	41	3	54
Pärnu	2	2	0
Sauga	5	5	6
Tahkuranna	14	3	16

Tabel 454. Teenuspiirkonna KOV-üksuste keskasulate ühistranspordi otseühenduste sageduse ja ajakulu võrdlus (Andmed: peatus.ee, jaanuar 2015)

	Pärnu ETTK		Audru ETTK	
KOV-üksus	**Otseühendusi tööpäeval**	**Sõiduaeg (min)**	**Otseühendusi tööpäeval**	**Sõiduaeg (min)**
Häädemeeste	13	0:50-1:05		
Kihnu				

Sauga	12	0:14		
Tahkuranna (Uulu)	18	0:18-0:27		
Tahkuranna (Võiste)	10	0:30-0:41		
Tõstamaa	6	1:00-1:10	6	0:44-0:55
Varbla	3	1:26-1:40	3	1:10-1:23

10.2 Audru

10.2.1 Piirkonna ulatus

Audru ETTK teenuspiirkond sisaldab 2011.a. piirides Audru ja Lavassaare valdasid. Alates 2013. aastast on Lavassaare vald Audru valla osa.

10.2.2 Rahvastikuarengud piirkonnas

Tabel 455. ETTK teenuspiirkonna üksuste elanike arv 2011. a rahvaloendusel ning 2020 ja 2030 prognoosi alusel

	2011	2020	2030
Audru	5100	5098	5471
Lavassaare	460	403	364
Kogusumma	**5560**	**5501**	**5835**

Tabel 456. ETTK teenuspiirkonna vanusrühmade elanike arv 2011. a rahvaloendusel ning 2020 ja 2030 prognoosi alusel

	0-4	5-19	20-34	35-49	50-64	65-74	75+
2011	344	999	964	1255	1057	536	405
2020	253	1051	925	1168	1125	531	446
2030	294	966	1078	1157	1217	618	504

10.2.3 Teenuste osutamise asukohad ja hetkeseis piirkonnas

Tabel 457. Esmatasandi põhiteenuste osutamise asukohad Audru piirkonnas

Hoone aadress	Hoone	Omanik	Ettevõte	Nimistute arv	Kokku nimistuid	Muud põhiteenused
Audru, Pärna allee 7	Audru vallamaja	Audru vald	osaühing Perearst Ülle Runnel	1	2	hambaravi, apteek; vastuvõtud Lavassaare alevis;
			Liili Napp	1		

Tabel 458. Perearstiteenuse lepingupartnerid ja nimistud ETTK teenuspiirkonnas, detsember 2013 (Andmed: Haigekassa)

	Kokku isikuid	Kokku kindlustatud isikuid	2. pereõde
Audru vald	**4247**	**3630**	
Audru alevik	**4247**	**3630**	
Liili Napp	1907	1640	
osaühing Perearst Ülle Runnel	2340	1990	

Tabel 459. Audru teenuspiirkonna isikute arv ja osakaal perearstiteenuse nimistu asukoha alusel, märts 2013 (Andmed: Terviseamet)

	Perearstiteenuse nimistu asukoht							
Isiku elukoht	**Kokku**	**Piirkonna osakaal**	**Audru piirkond**	**Keskuse osakaal**	**Audru vald**	**Tõstamaa vald**	***Pärnu linn***	***Koonga vald***
Audru vald	5454	59,5%	**3247**	**59,0%**	3218	29	*1849*	*3*
Lavassaare vald	501	82,6%	**414**	**82,6%**	414		*55*	*1*
Tõstamaa vald	1397	81,6%	**1140**	**1,2%**	17	1123	*163*	*9*
Varbla vald	922	69,4%	**640**	**1,1%**	10	630	*139*	*2*
Kokku	**8274**	**65,8%**	**5441**	**44,2%**	**3 659**	**1 782**	***2 206***	***15***
			65,8%		**44,2%**	**21,5%**	***26,7%***	***0,2%***
Koonga vald	1178	**1,6%**	**22**	**1,6%**	19	3	*202*	*804*

Haigekassa koduõendusteenuse lepingupartner ETTK teenuspiirkonnas on alates juulist 2014 Sihtasutus Pärnu Haigla.

Tabel 460. Koduõendusteenuse kasutus teenuspiirkonna elanike poolt, 2013 (Andmed: Haigekassa)

KOV üksus	Isikute arv teenusel	Teenusel isikuid 1000 elaniku kohta	Teenuse hulk kokku	Teenuse kordade arv 1000 elaniku kohta	Keskmine teenuse kordade arv teenust saanud isiku kohta
Audru vald	10	1,7	125	21,4	12,5

Ambulatoorse ravi füsioteraapiateenuse ja ämmaemanduse iseseisvate vastuvõttude teostaja piirkonnas puudub.

Tabel 461. Füsioteraapiateenuse osutamine ETTK teenuspiirkonna elanikele, 2013 (Andmed: Haigekassa)

KOV üksus	Isikute arv teenusel	Teenusel isikuid 1000 elaniku kohta	Teenuse hulk kokku	Teenuse kordade arv 1000 elaniku kohta	Keskmine teenuse kordade arv teenust saanud isiku kohta
Audru vald	118	20,2	1 838	314,7	15,6

10.2.4 Töökohtade vajadus põhistsenaariumite alusel

Tabel 462. Töökohtade vajaduse hinnang 2011 rahvastiku kohta ja prognoos aastateks 2020 ja 2030

	2011	2020	2030
Perearst	3,6	3,6	3,9
Pereõde	5,7	5,8	6,1
Koduõde	1,1	1,2	1,4
Füsioterapeut	0,9	0,9	0,9
Ämmaemand	0,7	0,6	0,7
Kokku	**12,0**	**12,2**	**13,0**

10.2.5 Tööruumide normatiivne vajadus

Tabel 463. Vajalike töökohtade arvule vastav tööruumide normatiivne vajadus teenuste lõikes

	2011	2020	2030
ETTK ruumiprogrammi ettepanek	470	470	470
Kehtivad nõuded ja rahastamine	320	320	320

10.2.6 Taristu ja arendusideed

Audrus tegutseb KOV taristul kaks ühe nimistuga perearstipraksist, kokku 107 m^2. Ruumid asuvad samas hoones vallamajaga ning on hinnatud kui uued. Audru Valla Arengukava 2012-2025 kirjeldab ühe nõrkusena asjaolu, et perearstikeskuse ruumid on talveperioodil külmad. Audru valla investeeringute kava 2012 – 2017 sisaldab ühe tegevusena perearstikeskuse renoveerimist vallaeelarve vahenditest.

Audru valla arengukavas 2014-2025 loetletakse valla omandis olevate hoonetena Lavassaare perearstipunkti (kasulik pind 81,5 m^2) ja ka Audru perearstikeskust (kasulik pind 978 m^2), mille kohta on lisatud kommentaar, et see ei ole kasutuses. Arengukavas uusi tegevusi tervishoiuteenuste taristu edendamiseks ei kavandata.

Kirjalikest konsultatsioonidest selgus, et Audru vallal on soov arendada välja täiendavalt ruume esmatasandi tervishoiu tarvis, milleks on olemas ruumid 140 m^2 kasuliku pinna mahus. Need ruumid vajaksid kapitaalremonti. Konkreetsem kava, kuidas ruume esmatasandi tervishoiu heaks kasutusele võtta, vallal puudub. Investeeringu maksumuseks on hinnatud 2300 eurot ruutmeetri kohta ehk kokku 322000 eurot. Ruumide arendamise takistuseks on rahaliste vahendite nappus.

10.2.7 ETTK ja selle filiaalide vajadus ning teenuspiirkonna sidusus

Piirkonnas on elanikkonna teenusvajaduse alusel võimalik rajada 1 ETTK Audru alevikus.

Audru ETTK alternatiiviks on teenuspiirkonna tervikuna liitmine Pärnu teenuspiirkonnaga, mispuhul filiaali asukohaks oleks ka Audru. 2014 a novembris toimunud maakondlikul seminaril Audru ETTK rajamine ja vastava teenuspiirkonna eristamine maakondliku prioriteedina ei tõstatanud. Audru on väga tugevalt Pärnu linnaga seotud ning Pärnus asuvad keskused on valla elanikele nii kauguse kui ühistranspordiühenduse osas piisavalt hästi kättesaadavad. Seega on ETTK rajamine Audrus võimalik, kuid mitte kohustuslik teenuse kättesaadavuse tagamiseks. Kaugemate valdade (Tõstamaa, Varbla) jaoks keskuse asukoht Audrus teenust olulisemalt võrdluses Pärnu linnaga lähemale ei too.

Tabel 464. ETTK teenuspiirkonda kuuluvate KOV-üksuste keskmine hinnanguline maanteeühenduse kaugus (km) ETTK asukohast (Maa-ameti Eesti kaart, 2014) ning valla- ja linnavalitsuste kaugus maakonnakeskusest (Statistikaamet, 2003)

KOV-üksus	ETTK kaugus	ETTK või filiaali kaugus	Kaugus maakonnakeskusest
Audru	3	3	11
Lavassaare	12	12	23
Tõstamaa	*37*	*3*	*40*

Varbla	*56*	*19*	*60*

Tabel 465. Teenuspiirkonna KOV-üksuste keskasulate ühistranspordi otseühenduste sageduse ja ajakulu võrdlus (Andmed: peatus.ee, jaanuar 2015)

	Audru ETTK		Pärnu ETTK	
KOV-üksus	Otseühendusi tööpäeval	Sõiduaeg (min)	Otseühendusi tööpäeval	Sõiduaeg (min)
Audru			27	0:11-0:20
Lavassaare	5	0:15-0:25	10	0:35-0:45
Tõstamaa	*6*	*0:44-0:55*	*6*	*1:00-1:10*
Varbla	*3*	*1:10-1:23*	*3*	*1:26-1:40*

10.3 Kilingi-Nõmme

10.3.1 Piirkonna ulatus

Kilingi-Nõmme ETTK teenuspiirkond sisaldab Saarde ja Surju valdasid.

10.3.2 Rahvastikuarengud piirkonnas

Tabel 466. ETTK teenuspiirkonna üksuste elanike arv 2011. a rahvaloendusel ning 2020 ja 2030 prognoosi alusel

	2011	2020	2030
Saarde	3845	3432	3128
Surju	945	857	800
Kogusumma	**4790**	**4289**	**3928**

Tabel 467. ETTK teenuspiirkonna vanusrühmade elanike arv 2011. a rahvaloendusel ning 2020 ja 2030 prognoosi alusel

	0-4	5-19	20-34	35-49	50-64	65-74	75+
2011	201	779	735	948	986	592	549
2020	162	571	708	637	1021	571	618
2030	146	490	508	628	779	690	687

10.3.3 Teenuste osutamise asukohad ja hetkeseis piirkonnas

Saarde valla 3 perearsti on koondunud SA Kilingi-Nõmme Tervise- ja Hoolduskeskuse hoonesse. Surju perearst tegutseb Surju Terviskeskuses ning teostab vastuvõtte Tahkuranna valla asulates.

Tabel 468. Esmatasandi põhiteenuste osutamise asukohad Kilingi-Nõmme piirkonnas

Hoone aadress	Hoone	Omanik	Ettevõte	Nimistute arv	Kokku nimistuid	Muud teenused
Kilingi Nõmme linn, Pärnu 65	SA Kilingi-Nõmme Tervise- ja Hoolduskeskus	KOV	Endel-Eerik Maddison	1	3	vastuvõtt Talil; apteek, hambaravi
			D03121	1		
			Perearst Peeter Bakhoff OÜ	1		
Surju küla	1-5 k puumaja		Osaühing Surju Terviskeskus	1	1	vastuvõtud Uulus ja Võistes

Tabel 469. Perearstiteenuse lepingupartnerid ja nimistud ETTK teenuspiirkonnas, detsember 2013 (Andmed: Haigekassa)

Saarde vald	4145	3599	
Kilingi-Nõmme linn	**4145**	**3599**	
Endel-Eerik Maddison	879	717	
Perearst Helle Vambola OÜ	1660	1452	
Perearst Peeter Bakhoff OÜ	1606	1430	
Surju vald	**2616**	**2271**	**1**
Surju küla	**2616**	**2271**	**1**
Osaühing Surju Terviskeskus	2616	2271	1
Kogusumma	**6761**	**5870**	**1**

Tabel 470. Kilingi-Nõmme teenuspiirkonna isikute arv ja osakaal perearstiteenuse nimistu asukoha alusel, märts 2013 (Andmed: Terviseamet)

Isiku elukoht	Kokku	Piirkonna osakaal	Kilingi-Nõmme piirkond	Keskuse osakaal	Saarde vald	Surju vald	*Pärnu linn*
Saarde vald	4329	86,6%	**3 750**	**86,2%**	3730	20	*208*
Surju vald	1000	80,7%	**807**	**2,2%**	22	785	*122*
Kokku	**5329**	85,5%	**4557**	**70,4%**	***3752***	***805***	***330***
	Osakaal		**85,5%**		***70,4%***	***15,1%***	***6,2%***
Pärnu linn	42287	0,7%	**294**	**0,2%**	87	207	*38665*
Tahkuranna vald	2292	57,9%	**1 328**	**0,3%**	6	1322	*717*

Haigekassa koduõendusteenuse lepingupartner ETTK teenuspiirkonnas on alates juulist 2014 TNP Konsultatsioonid OÜ.

Tabel 471. Koduõendusteenuse kasutus teenuspiirkonna elanike poolt, 2013 (Andmed: Haigekassa)

KOV üksus	Isikute arv teenusel	Teenusel isikuid 1000 elaniku kohta	Teenuse hulk kokku	Teenuse kordade arv 1000 elaniku kohta	Keskmine teenuse kordade arv teenust saanud isiku kohta
Saarde vald	2	0,5	7	1,7	3,5
Surju vald	2	2,0	5	5,1	2,5
Kokku	**4**	**0,8**	**12**	**2,3**	**3,0**

Ambulatoorse ravi füsioteraapiateenuse ja ämmaemanduse iseseisvate vastuvõttude teostaja piirkonnas puudub.

Tabel 472. Füsioteraapiateenuse osutamine ETTK teenuspiirkonna elanikele, 2013 (Andmed: Haigekassa)

KOV üksus	Isikute arv teenusel	Teenusel isikuid 1000 elaniku kohta	Teenuse hulk kokku	Teenuse kordade arv 1000 elaniku kohta	Keskmine teenuse kordade arv teenust saanud isiku kohta
Saarde vald	46	11,0	703	167,8	15,3
Surju vald	15	15,2	222	224,7	14,8
Kokku	**61**	**11,8**	**925**	**178,6**	**15,2**

10.3.4 Töökohtade vajadus põhistsenaariumite alusel

Tabel 473. Töökohtade vajaduse hinnang 2011 rahvastiku kohta ja prognoos aastateks 2020 ja 2030

	2011	2020	2030
Perearst	3,3	3,0	2,9
Pereõde	5,2	4,9	4,7
Koduõde	1,3	1,6	1,7
Füsioterapeut	0,9	0,8	0,8
Ämmaemand	0,5	0,4	0,3
Kokku	**11,2**	**10,8**	**10,4**

10.3.5 Tööruumide normatiivne vajadus

Tabel 474. Vajalike töökohtade arvule vastav tööruumide normatiivne vajadus

	2011	2020	2030
ETTK ruumiprogrammi ettepanek	426	426	426
Kehtivad nõuded ja rahastamine	261	261	261

10.3.6 Taristu ja arendusideed

Saarde valla 3 perearstipraksist tegutsevad kõik valla omandis olevas hoones (Pärnu 65) rentnikena, kokku 146,8 m^2 pinnal. Ruumid on renoveeritud. Lisaks on valla käsutuses veel minimaalselt 106 m^2, maksimaalselt kuni 400 m^2 sanitaarremonti vajavat pinda tervisekeskuse ruumidena kasutamiseks. Nende välja arendamiseks on põhimõtteline huvi olemas, kuid konkreetseid kavasid mitte. Hinnanguline remondi maksumus on 150 eurot m^2 ja kokku kuni 60 000 eurot. Piiranguteks on vahendite nappus ja laiemalt kvalifitseeritud personali leidmine teenuse osutamiseks.

10.3.7 ETTK ja selle filiaalide vajadus ning teenuspiirkonna sidusus

Piirkonna ETTK Kilingi-Nõmme linnas olks teenusvajaduse mõttes erandlik. Hoon asukoha mõttes on eelistatud valik olemasoleva tervisekeskuse hoone laiendamine. Filiaali vajadus piirkonnas puudub.

2014.a. novembri seminaril väljendas valla esindaja huvi tervisekeskuse edasiarendamiseks ning Kilingi-Nõmme ETTK määratleti kui üks maakondlik prioriteet.

Kilingi-Nõmme teenuspiirkonna ühtsust nõrgestab osa Surju valla asulate elanike tugevam igapäevane seotus Pärnu linnastuga ning Surju ja Tahkuranna valla perearstide koostöö. Juhul kui ETTK'd ei õnnestu Kilingi-Nõmmel rajada, on alternatiiviks piirkonna ühendamine Pärnu teenuspiirkonnaga ning filiaali rajamine Kilingi-Nõmmel.

Tabel 475. ETTK teenuspiirkonda kuuluvate KOV-üksuste keskmine hinnanguline maanteeühenduse kaugus (km) ETTK asukohast (Maa-ameti Eesti kaart, 2014) ning valla- ja linnavalitsuste kaugus maakonnakeskusest (Statistikaamet, 2003)

KOV-üksus	ETTK kaugus	ETTK või filiaali kaugus	Kaugus maakonnakeskusest
Saarde	3	3	42
Surju	19	19	23

Tabel 476. Teenuspiirkonna KOV-üksuste keskasulate ühistranspordi otseühenduste sageduse ja ajakulu võrdlus (Andmed: peatus.ee, jaanuar 2015)

	Kilingi-NõmmeETTK		Pärnu ETTK	
KOV-üksus	Otseühendusi tööpäeval	Sõiduaeg (min)	Otseühendusi tööpäeval	Sõiduaeg (min)
Saarde (K-Nõmme)			21	0:34-1:05
Surju (tee)	10	0:19-0:23	13	0:17-0:41

10.4 Pärnu-Jaagupi

10.4.1 Piirkonna ulatus

Pärnu-Jaagupi ETTK teenuspiirkond sisaldab Halinga ja Are valdasid.

10.4.2 Rahvastikuarengud piirkonnas

Tabel 477. ETTK teenuspiirkonna üksuste elanike arv 2011. a rahvaloendusel ning 2020 ja 2030 prognoosi alusel

	2011	2020	2030
Are	1177	1071	991
Halinga	2935	2674	2484
Kogusumma	**4112**	**3745**	**3475**

Tabel 478. ETTK teenuspiirkonna vanusrühmade elanike arv 2011. a rahvaloendusel ning 2020 ja 2030 prognoosi alusel

	0-4	5-19	20-34	35-49	50-64	65-74	75+
2011	208	649	679	803	886	491	396
2020	156	558	551	633	881	491	475
2030	129	481	423	560	692	622	568

10.4.3 Teenuste osutamise asukohad ja hetkeseis piirkonnas

Piirkonna perearstid on koondunud Pärnu-Jaagupisse aadressil Kooli 1.

Tabel 479. Esmatasandi põhiteenuste osutamise asukohad Pärnu-Jaagupi piirkonnas

Hoone aadress	Hoone	Ettevõte	Nimistute arv	Kokku nimistuid	Muud teenused
Pärnu-Jaagupi, Kooli 1	2-korruseline hoone	Osaühing Perearst Merike Roseniit	1	3	pereõe vastuvõtt Ares
		Eve Keskküla	1		
		Perearst Marina Simm	1		
Pärnu-Jaagupi, Männi tee 24	Pärnu Jaagupi Hoolduskodu	SA Pärnu Jaagupi Hoolduskodu			koduõde

Tabel 480. Perearstiteenuse lepingupartnerid ja nimistud ETTK teenuspiirkonnas, detsember 2013 (Andmed: Haigekassa)

	Kokku isikuid	Kokku kindlustatud isikuid	2. pereõde
Halinga vald	**4129**	**3714**	**1**
Pärnu-Jaagupi alev	**4129**	**3714**	**1**
Eve Keskküla	1274	1129	
Perearst Marina Simm	1627	1471	1
Perearst Merike Roseniit OÜ	1228	1114	
Kogusumma	**4129**	**3714**	**1**

Tabel 481. Pärnu-Jaagupi teenuspiirkonna isikute arv ja osakaal perearstiteenuse nimistu asukoha alusel, märts 2013 (Andmed: Terviseamet)

Isiku elukoht	Kokku	Piirkonna osakaal	Pärnu-Jaagupi piirkond	Keskuse osakaal	*Halinga vald*	*Pärnu linn*
Halinga vald	3060	**92,7%**	**2837**	**86,8%**	*2656*	*181*
Are vald	1267	**92,0%**	**1166**	**65,3%**	*827*	*339*
Kokku	**4327**	**92,5%**	**4003**	**80,5%**	***3483***	***520***
Osakaal			**92,5%**		***80,5%***	***12,0%***
Pärnu linn	42287	**91,8%**	**38 833**	**0,4%**	*168*	*38665*

Haigekassa koduõendusteenuse lepingupartner ETTK teenuspiirkonnas on alates juulist 2014 SA Vändra Tervisekeskus

Tabel 482. Koduõendusteenuse kasutus teenuspiirkonna elanike poolt, 2013 (Andmed: Haigekassa)

KOV üksus	Isikute arv teenusel	Teenusel isikuid 1000 elaniku kohta	Teenuse hulk kokku	Teenuse kordade arv 1000 elaniku kohta	Keskmine teenuse kordade arv teenust saanud isiku kohta
Are vald	1	0,8	3	2,3	3,0
Halinga vald	1	0,3	5	1,7	5,0
Kokku	**2**	**0,5**	**8**	**1,9**	**4,0**

Ambulatoorse ravi füsioteraapiateenuse ja ämmaemanduse iseseisvate vastuvõttude teostaja piirkonnas puudub.

Tabel 483. Füsioteraapiateenuse osutamine ETTK teenuspiirkonna elanikele, 2013 (Andmed: Haigekassa)

KOV üksus	Isikute arv teenusel	Teenusel isikuid 1000 elaniku kohta	Teenuse hulk kokku	Teenuse kordade arv 1000 elaniku kohta	Keskmine teenuse kordade arv teenust saanud isiku kohta
Are vald	18	14,0	202	157,6	11,2
Halinga vald	59	19,5	698	231,0	11,8
Kokku	**77**	**17,9**	**900**	**209,1**	**11,7**

10.4.4 Töökohtade vajadus põhistsenaariumite alusel

Tabel 484. Töökohtade vajaduse hinnang 2011 rahvastiku kohta ja prognoos aastateks 2020 ja 2030

	2011	2020	2030
Perearst	3,3	3,0	2,9
Pereõde	5,2	4,9	4,7
Koduõde	1,3	1,6	1,7
Füsioterapeut	0,9	0,8	0,8
Ämmaemand	0,5	0,4	0,3
Kokku	**11,2**	**10,8**	**10,4**

10.4.5 Tööruumide normatiivne vajadus

Tabel 485. Vajalike töökohtade arvule vastav tööruumide normatiivne vajadus

	2011	2020	2030
ETTK ruumiprogrammi ettepanek	414	414	414
Kehtivad nõuded ja rahastamine	261	261	261

10.4.6 Taristu ja arendusideed

Halinga valla perearstid tegutsevad valla omandis olevas hoones rentnikena, kokku 174,5 m^2 renoveeritud pinnal. Vallal on rahalise ressursi puudusel tagasihoidlik huvi täiendavate ruumide väljaarendamiseks esmatasandi tervisekeskuse tarvis.

10.4.7 ETTK ja selle filiaalide vajadus ning teenuspiirkonna sidusus

Pärnu-Jaagupi ETTK on teenusvajaduse mahu mõttes erandlik keskus, mille väljaarendamise otstarbekus sõltub kohalikust koostööst ja initsiatiivist. Filiaalide vajadus puudub.

Alternatiiviks on piirkonna liitmine Pärnu teenuspiirkonnaga, nt. kui tervisekeskuse välja arendamiseks normatiivse ruumivajaduse mahus kohalik huvi ja kaasfinantseerimisvõime või -tahe puudub. Maakondlikul seminaril (november, 2014) Pärnu-Jaagupi ETTK väljaarendamine prioriteetide hulka ei kuulunud. Piirkonna keskuste mõõdukas kaugus Pärnu linnast ning hea ühistranspordiühendus tagab piirkonna elanikele (enam-vähem rahuldava) teenuse kättesaadavuse ka maakonnakeskuses.

Tabel 486. ETTK teenuspiirkonda kuuluvate KOV-üksuste keskmine hinnanguline maanteeühenduse kaugus (km) ETTK asukohast (Maa-ameti Eesti kaart, 2014) ning valla- ja linnavalitsuste kaugus maakonnakeskusest (Statistikaamet, 2003)

KOV-üksus	ETTK kaugus	ETTK või filiaali kaugus	Kaugus maakonnakeskusest
Are	10	10	17
Halinga	3	3	28

Tabel 487. Teenuspiirkonna KOV-üksuste keskasulate ühistranspordi otseühenduste sageduse ja ajakulu võrdlus (Andmed: peatus.ee, jaanuar 2015)

	Pärnu-Jaagupi ETTK		Pärnu ETTK	
KOV-üksus	**Otseühendusi tööpäeval**	**Sõiduaeg (min)**	**Otseühendusi tööpäeval**	**Sõiduaeg (min)**
Are	16	0:11-0:15	22	0:17-0:25
Halinga (Pärnu-Jaagupi)			19	0:30-0:40

10.5 Sindi-Paikuse

10.5.1 Piirkonna ulatus

Sindi-Paikuse ETTK teenuspiirkond sisaldab Sindi linna ning Paikuse ja Tori valdasid.

10.5.2 Rahvastikuarengud piirkonnas

Tabel 488. ETTK teenuspiirkonna üksuste elanike arv 2011. a rahvaloendusel ning 2020 ja 2030 prognoosi alusel

	2011	2020	2030
Paikuse	3579	3737	4186
Sindi	4075	4006	4280
Tori	2248	2013	1832
Kogusumma	**9902**	**9755**	**10298**

Tabel 489. ETTK teenuspiirkonna vanusrühmade elanike arv 2011. a rahvaloendusel ning 2020 ja 2030 prognoosi alusel

	0-4	5-19	20-34	35-49	50-64	65-74	75+
2011	629	1755	1796	2138	1894	941	749
2020	475	1867	1632	2041	1953	990	796
2030	517	1781	1801	2007	2145	1084	962

10.5.3 Teenuste osutamise asukohad ja hetkeseis piirkonnas

Sindi perearstid tegutsevad kõik Sindi Tervisekeskuse hoones. Lisaks on perearsti üksikpraksised veel Paikusel ja Toris.

Tabel 490. Esmatasandi põhiteenuste osutamise asukohad Sindi-Paikuse piirkonnas

Hoone aadress	Hoone	Omanik	Ettevõte	Nimistute arv	Kokku nimistuid	Muud teenused
Sindi, Jaama 1	Sindi Tervisekeskus (endine haiglahoone)		Osaühing Sindi Tervisekeskus	3	3	
Paikuse, Paide mnt 19	Paikuse Tervisekeskus	Paikuse vald		1	1	apteek, hambaravi
Tori alevik			OÜ Tori Ambulatoorium	1	1	

Tabel 491. Perearstiteenuse lepingupartnerid ja nimistud ETTK teenuspiirkonnas, detsember 2013 (Andmed: Haigekassa)

	Kokku isikuid	Kokku kindlustatud isikuid	2. pereõde
Paikuse vald	**3031**	**2711**	
Paikuse alevik	**3031**	**2711**	
Osaühing Sindi Tervisekeskus	3031	2711	
Sindi linn	**5211**	**4541**	
Sindi linn	**5211**	**4541**	
Osaühing Sindi Tervisekeskus	5211	4541	
Tori vald	**1739**	**1521**	
Tori alevik	**1739**	**1521**	
Tori Ambulatoorium OÜ	1739	1521	
Kogusumma	**9981**	**8773**	

Tabel 492. Sindi-Paikuse teenuspiirkonna isikute arv ja osakaal perearstiteenuse nimistu asukoha alusel, märts 2013 (Andmed: Terviseamet)

	Perearstiteenuse nimistu asukoht								
Isiku elukoht	**Kokku**	**Piirkonna osakaal**	**Sindi-Paikuse piirkond**	**Keskuse osakaal**	**Sindi linn**	**Paikuse vald**	**Tori vald**	**Pärnu linn**	**Vändra vald (alev)**
Sindi linn	4263	81,1%	**3 457**	**71,9%**	3066	377	14	610	9
Paikuse vald	4027	65,5%	**2 637**	**20,1%**	808	1826	3	1150	8
Tori vald	2394	73,4%	**1 757**	**8,6%**	207	60	1490	322	102
Kokku	**10684**	73,5%	**7851**	**38,2%**	**4081**	**2263**	**1507**	**2082**	**119**
Osakaal			**73,5%**		**38,2%**	**21,2%**	**14,1%**	**19,5%**	**1,1%**
Pärnu linn	42287	1,9%	**811**	**1,0%**	436	287	88	38665	132
Sauga vald	4082	8,7%	**355**	**6,6%**	269	76	10	3419	26

Haigekassa koduõendusteenuse lepingupartner Sindi linnas ja Paikuse vallas on alates juulist 2014 SA Pärnu Haigla.

Tabel 493. Koduõendusteenuse kasutus teenuspiirkonna elanike poolt, 2013 (Andmed: Haigekassa)

KOV üksus	Isikute arv teenusel	Teenusel isikuid 1000 elaniku kohta	Teenuse hulk kokku	Teenuse kordade arv 1000 elaniku kohta	Keskmine teenuse kordade arv teenust saanud isiku kohta
Paikuse vald	13	3,4	433	111,7	33,3
Sindi linn	17	4,1	199	48,1	11,7
Tori vald	1	0,4	5	2,1	5,0
Kokku	**31**	**3,0**	**637**	**61,4**	**20,5**

Ambulatoorse ravi füsioteraapiateenuse ja ämmaemanduse iseseisvate vastuvõttude teostajad piirkonnas puuduvad.

Tabel 494. Füsioteraapiateenuse osutamine ETTK teenuspiirkonna elanikele, 2013 (Andmed: Haigekassa)

KOV üksus	Isikute arv teenusel	Teenusel isikuid 1000 elaniku kohta	Teenuse hulk kokku	Teenuse kordade arv 1000 elaniku kohta	Keskmine teenuse kordade arv teenust saanud isiku kohta
Paikuse vald	100	25,8	1 623	418,6	16,2
Sindi linn	103	24,9	1 667	402,9	16,2
Tori vald	42	17,8	634	268,9	15,1
Kokku	**245**	**23,6**	**3 924**	**378,3**	**16,0**

10.5.4 Töökohtade vajadus põhistsenaariumite alusel

Tabel 495. Töökohtade vajaduse hinnang 2011 rahvastiku kohta ja prognoos aastateks 2020 ja 2030

	2011	2020	2030
Perearst	6,5	6,5	6,8
Pereõde	10,1	10,1	10,8
Koduõde	2,1	2,3	2,7
Füsioterapeut	1,9	1,8	1,9
Ämmaemand	1,3	1,2	1,3
Kokku	**21,9**	**21,9**	**23,5**

10.5.5 Tööruumide normatiivne vajadus

Tabel 496. Vajalike töökohtade arvule vastav tööruumide normatiivne vajadus

	2011	2020	2030
ETTK ruumiprogrammi ettepanek	634	602	646
Kehtivad nõuded ja rahastamine	509	450	509

10.5.6 Taristu ja arendusideed

Sindi perearstid (OÜ Sindi Tervisekeskus) tegutsevad rentnikuna linnale kuuluvas 1938. a valminud 2-korruselises hoones, mis ongi algselt ehitatud meditsiinilisel eesmärgil (haigla). Hoone vajab (kapitaal)remonti tingimuste parandamiseks. Hoone on muinsuskaitse all. Linnal on põhimõtteline huvi keskuse rekonstrueerimiseks, kuid konkreetsemaid kavasid ei ole.

OÜ Sindi Tervisekeskusel on perearstikabinet (1 perearst) ka Paikusel, valla uues tervisekeskuses (sealsamas on ka apteek), millesse kokku investeeriti 3 mln eurot. Paikuse Tervisekeskusesse on kavandatud perspektiivis 2 perearstipraksise ruumid.

10.5.7 ETTK ja selle filiaalide vajadus ning teenuspiirkonna sidusus

Piirkonnas on olemas teenusvajadus ETTK välja arendamiseks, seda ka arvestades asjaolu, et oluline osa elanikkonnast kasutab perearstiteenuseid Pärnu linnas. Eelistatud lahenduseks on Sindi/Paikuse ühine keskus, kuis kõigi põhiteenuste töötajate tegevuskohaks on Sindi linn ning perearstiteenus paikneb lisaks 2 nimistu mahus Paikuse alevikus.

Kohapealset teenusevajadust vähendab võrdluses elanikkonna suurusega piirkonna elanike tihe lõimitus Pärnu linnaga (töökohad, teenused ja kaubandus), mida toetab hea transpordiühendus. Sindi ETTK välja arendamisel võib probleemseks osutada Paikuse valla elanike valmisolek eelistada keskust Pärnus pakutavatele võimalustele. Teenuspiirkonna valdava osa elanikkonna jaoks tagaks suhteline lähedus ja hea ühistranspordiühendus piisavalt hea esmatasandi teenuse kättesaadavuse ka Pärnus asuvate keskuste kasutamine. Seega on Sindi-Paikuse ETTK rajamine kohaliku koostöö ja initsiatiivi (perearstid, KOV) küsimus. Maakondlikul seminaril (november, 2014) Sindi/Paikuse ETTK väljaarendamine prioriteetide hulka ei kuulunud.

Tabel 497. ETTK teenuspiirkonda kuuluvate KOV-üksuste keskmine hinnanguline maanteeühenduse kaugus (km) ETTK asukohast (Maa-ameti Eesti kaart, 2014) ning valla- ja linnavalitsuste kaugus maakonnakeskusest (Statistikaamet, 2003)

KOV-üksus	ETTK kaugus	ETTK või filiaali kaugus	Kaugus maakonnakeskusest
Paikuse	3	3	10
Sindi	2	2	13
Tori	13	13	27

Tabel 498. Teenuspiirkonna KOV-üksuste keskasulate ühistranspordi otseühenduste sageduse ja ajakulu võrdlus (Andmed: peatus.ee, jaanuar 2015)

	Sindi ETTK		Pärnu ETTK	
KOV-üksus	Otseühendusi tööpäeval	Sõiduaeg (min)	Otseühendusi tööpäeval	Sõiduaeg (min)
Paikuse	20	0:04-0:08	14	0:13-0:23
Sindi			11	0:15-0:24
Tori	11	0:13-0:21	14	0:30-0:45

10.6 Vändra

10.6.1 Piirkonna ulatus

Vändra ETTK teenuspiirkond sisaldab Vändra alevi valda ning Vändra ja Tootsi valda.

10.6.2 Rahvastikuarengud piirkonnas

Tabel 499. ETTK teenuspiirkonna üksuste elanike arv 2011. a rahvaloendusel ning 2020 ja 2030 prognoosi alusel

	2011	2020	2030
Tootsi	744	616	511
Vändra	2543	2258	2035
Vändra alev	2354	2147	2026
Kogusumma	**5641**	**5021**	**4572**

Tabel 500. ETTK teenuspiirkonna vanusrühmade elanike arv 2011. a rahvaloendusel ning 2020 ja 2030 prognoosi alusel

	0-4	5-19	20-34	35-49	50-64	65-74	75+
2011	258	909	903	1070	1242	686	573
2020	195	688	789	800	1166	720	664
2030	169	585	567	723	909	814	806

10.6.3 Teenuste osutamise asukohad ja hetkeseis piirkonnas

Vändras on välja arendatud 4 perearsti ning teisi esmatasandi põhiteenuseid koondav Vändra Tervishoiukeskus.

Tabel 501. Esmatasandi põhiteenuste osutamise asukohad Vändra piirkonnas

Hoone aadress	Hoone	Omanik	Ettevõte	Nimistute arv	Kokku nimistuid	Muud teenused
Vändra, Vihtra tee 4	Vändra Tervishoiukeskus	perearstid	Mart Mõttus	1	4	füsioteraapia, koduõendus, apteek
			Perearst Niida-Anita Morgen OÜ	1		
			OÜ perearst Naima Toht	1		
			Sirje Kullamaa	1		
Tootsi, Kooli 15			Ants Koskaru	1	1	

Tabel 502. Perearstiteenuse lepingupartnerid ja nimistud ETTK teenuspiirkonnas, detsember 2013 (Andmed: Haigekassa)

	Kokku isikuid	Kokku kindlustatud isikuid	2. pereõde
Tootsi vald	**754**	**679**	
Tootsi alev	**754**	**679**	
Ants Koskaru	754	679	
Vändra vald (alev)	**5682**	**5024**	**2**
Vändra alev	**5682**	**5024**	**2**
OÜ perearst Naima Toht	1607	1425	
Vändra Arst OÜ	4075	3599	2
Kogusumma	**6436**	**5703**	**2**

Tabel 503. Vändra teenuspiirkonna isikute arv ja osakaal perearstiteenuse nimistu asukoha alusel, märts 2013 (Andmed: Terviseamet)

	Perearstiteenuse nimistu asukoht						
Isiku elukoht	**Kokku**	**Piirkonna osakaal**	**Vändra piirkond**	**Keskuse osakaal**	**Vändra vald (alev)**	**Tootsi vald**	**Pärnu linn**
Vändra vald (alev)	2437	91,5%	**2 229**	**91,5%**	2229		49
Vändra vald	2824	88,9%	2511	**88,6%**	2503	8	76
Tootsi vald	794	78,5%	**623**	**3,9%**	31	592	70
Kokku	**6055**	88,6%	**5363**	**78,7%**	**4763**	**600**	**195**
Osakaal			**88,6%**		**78,7%**	**9,9%**	**3,2%**
Pärnu linn	42287	0,4%	**162**	**0,3%**	132	30	38665
Tori vald	2394	5,8%	**140**	**4,3%**	102	38	322

Koduõendusteenuse lepingupartner ETTK teenuspiirkonnas on Vändra Tervisekeskus SA.

Tabel 504. Koduõendusteenuse kasutus teenuspiirkonna elanike poolt, 2013 (Andmed: Haigekassa)

KOV üksus	Isikute arv teenusel	Teenusel isikuid 1000 elaniku kohta	Teenuse hulk kokku	Teenuse kordade arv 1000 elaniku kohta	Keskmine teenuse kordade arv teenust saanud isiku kohta
Tootsi vald		0,0		0,0	
Vändra vald	4	1,4	38	13,7	9,5
Vändra vald (alev)	2	0,8	32	13,5	16,0
Kokku	**6**	**8,8**	**70**	**102,9**	**11,7**

Ambulatoorse ravi füsioteraapiateenuse ja ämmaemanduse iseseisvate vastuvõttude teostajad Haigekassa raviasutustest lepingupartneritena piirkonnas 2013.a. puudusid. Füsioterapeut töötab Vändra Tervishoiukeskuses.

Tabel 505. Füsioteraapiateenuse osutamine ETTK teenuspiirkonna elanikele, 2013 (Andmed: Haigekassa)

KOV üksus	Isikute arv teenusel	Teenusel isikuid 1000 elaniku kohta	Teenuse hulk kokku	Teenuse kordade arv 1000 elaniku kohta	Keskmine teenuse kordade arv teenust saanud isiku kohta
Tootsi vald	2	2,4	30	36,5	15,0
Vändra vald	16	5,8	164	59,0	10,3
Vändra vald (alev)	14	5,9	109	46,0	7,8
Kokku	**32**	**47,1**	**303**	**445,6**	**9,5**

10.6.4 Töökohtade vajadus põhistsenaariumite alusel

Tabel 506. Töökohtade vajaduse hinnang 2011 rahvastiku kohta ja prognoos aastateks 2020 ja 2030

	2011	2020	2030
Perearst	3,4	3,2	3,0
Pereõde	4,8	4,5	4,3
Koduõde	1,5	1,7	2,0
Füsioterapeut	1,0	1,2	1,1
Ämmaemand	0,6	0,5	0,4
Kokku	**11,4**	**11,2**	**10,8**

10.6.5 Tööruumide normatiivne vajadus

Tabel 507. Vajalike töökohtade arvule vastav tööruumide normatiivne vajadus

	2011	2020	2030
ETTK ruumiprogrammi ettepanek	426	426	414
Kehtivad nõuded ja rahastamine	261	261	261

10.6.6 Taristu ja arendusideed

Vändra piirkonna perearstikeskus asub Vändra alevis Vändra tervishoiukeskuse kaasaegses hoones. Eestis esimese ehituse kontsessioonihanke võitnud hoonestaja andis valminud ca 5000 ruutmeetrise

pinnaga ehituse üürile nii alevile (hoolekandekeskus), perearstidele kui ka hooldusravihaiglale. 2013. aastal ostsid Vändra alev (vanurite hoolekandekeskus), OÜ Vändra Perearstid (kabinetid 4-le perearstile ja -õele, füsioteraapia ruumid ja eraldi taastusraviruumid koos väikese basseini, soolakambri ja massaažitoaga, kokku 587 m^2) ja PJV Halduskoda (apteek, köök ja toitlustamine ning pesumaja) hoonestajalt oma hooneosad välja. Selleks võtsid kõik kolm laenu ja perearstide laenutagajaks oli Kredex.

Joonis 15. Vändra tervishoiukeskuse hoone (Allikas: Vändra alevi kodulehekülg)

Perearstide käsutuses olevad ruumid kuuluvad OÜ-le Vändra Perearstid. Hetkel on perearstidel vajalikud ruumid olemas ja arenguvajadused seonduvad seadmete uuendamisega ning ka ämmaemandale tööruumide välja ehitamisega. Olemasolev ruumide pind on lähedane normatiivse vajadusega.

10.6.7 ETTK ja selle filiaalide vajadus ning teenuspiirkonna sidusus

Vändra piirkonnas on teenusvajadus tagatud 3 põhiteenuse osas. Ämmaemandusabi ebapiisava vajaduse mõttes on piirkond erandlik, kuid teenuste kättesaadavuse tagamiseks oleks vajalik teenuse ja vastava taristu välja arendamine Vändra tervishoiukeskuse ruumides. Vändra ETTK kuulus 2014.a. novembri maakondliku seminari aruteludel maakondlike prioriteetide hulka.

Alternatiivse võimalusena võib kaaluda Järvakandi liitmist Vändra teenuspiirkonnaga, kuid suur kaugus põhimaanteel, kesine transpordiühendus ning maakonnapiir seda ei soosi.

Tabel 508. ETTK teenuspiirkonda kuuluvate KOV-üksuste keskmine hinnanguline maanteeühenduse kaugus (km) ETTK asukohast (Maa-ameti Eesti kaart, 2014) ning valla- ja linnavalitsuste kaugus maakonnakeskusest (Statistikaamet, 2003)

KOV-üksus	ETTK kaugus	ETTK või filiaali kaugus	Kaugus maakonnakeskusest
Tootsi	21	21	33
Vändra alev	2	2	49
Vändra vald	5	5	48

Tabel 509. Teenuspiirkonna KOV-üksuste keskasulate ühistranspordi otseühenduste sageduse ja ajakulu võrdlus (Andmed: peatus.ee, jaanuar 2015)

	Vändra ETTK		Pärnu ETTK	
KOV-üksus	Otseühendusi tööpäeval	Sõiduaeg (min)	Otseühendusi tööpäeval	Sõiduaeg (min)
Tootsi	4	0:26-0:32	6	0:47-1:05
Järvakandi	2	0:34-0:37		

11RAPLAMAA

11.1 Rapla

11.1.1 Piirkonna ulatus

Rapla ETTK teenuspiirkond sisaldab Juuru, Järvakandi, Kaiu, Kehtna, Käru, Raikküla ja Rapla valdasid.

11.1.2 Rahvastikuarengud piirkonnas

Tabel 510. ETTK teenuspiirkonna üksuste elanike arv 2011. a rahvaloendusel ning 2020 ja 2030 prognoosi alusel

	2011	2020	2030
Juuru	1511	1359	1247
Järvakandi	1272	1115	1001
Kaiu	1307	1156	1051
Kehtna	4393	4156	4018
Käru	631	535	470
Raikküla	1588	1423	1309
Rapla	9049	8776	8608
Kogusumma	**19751**	**18520**	**17704**

Tabel 511. ETTK teenuspiirkonna vanusrühmade elanike arv 2011. a rahvaloendusel ning 2020 ja 2030 prognoosi alusel

	0-4	5-19	20-34	35-49	50-64	65-74	75+
2011	1149	3266	3557	4072	4079	1990	1638
2020	813	2993	2911	3422	4132	2292	1958
2030	711	2501	2521	2954	3691	2727	2599

11.1.3 Teenuste osutamise asukohad ja hetkeseis piirkonnas

Rapla perearstid on kõik koondunud Rapla Perearstikeskusesse. Teisi esmatasandi põhiteenuseid osutatakse Rapla Haiglas ning lisaks ämmaemandusabi ka erapolikliinikus.

Tabel 512. Esmatasandi teenuste osutamise asukohad Rapla piirkonnas

Hoone aadress	Hoone	Omanik	Ettevõte	Nimistute arv	Kokku nimistuid	Muud teenused
Rapla, Lasteaia 12	2-k hoone (hinnatud vähesobivaks)	Rapla vald	Rapla Perearstikeskus OÜ	5	6	hambaravi, lastearst, apteek
			Perearst Eve Herodes OÜ	1		
Rapla, Koidu 23			Erapolikliinik Praxis			naistearst, ämmaemand, hambaravi
Rapla, Alu tee 1	Rapla Haigla		SA Rapla Maakonnahaigla			ämmaemand, füsioterapeut, koduõde, apteek
Kehtna alevik, Viljandi 2			Perearst Eerika Pukspuu OÜ	1	1	
Järvakandi alev, Rahu 18			OSAÜHING PA LEGA	1	1	
Eidapere alevik, Tiigi 3			Maret Tamme Perearst	1	1	
Käru vald, Viljandi mnt 8			OSAÜHING AIVALUS	1	1	
Juuru alevik, Muuseumi 5			Kalle Poroson	1	1	

Tabel 513. Perearstiteenuse lepingupartnerid ja nimistud ETTK teenuspiirkonnas, detsember 2013 (Andmed: Haigekassa)

	Kokku isikuid	Kokku kindlustatud isikuid	2. pereõde
Juuru vald	**2254**	**1957**	**1**
Juuru alevik	**2254**	**1957**	**1**
Kalle Poroson	2254	1957	1
Järvakandi vald	**1281**	**1175**	
Järvakandi alev	**1281**	**1175**	
OSAÜHING PA LEGA	1281	1175	
Kehtna vald	**2657**	**2321**	**1**
Eidapere alevik	**1434**	**1257**	**1**
Maret Tamme Perearst	1434	1257	1
Kehtna alevik	**1223**	**1064**	
Perearst Eerika Pukspuu OÜ	1223	1064	
Käru vald	**1983**	**1756**	**1**
Käru vald	**1983**	**1756**	**1**
OSAÜHING AIVALUS	1983	1756	1
Rapla vald	**13254**	**11993**	**2**
Rapla linn	**13254**	**11993**	**2**
Perearst Eve Herodes OÜ	3085	2827	1
Rapla Perearstikeskus OÜ	10169	9166	1
Kogusumma	**21429**	**19202**	**5**

Tabel 514. Rapla teenuspiirkonna isikute arv ja osakaal perearstiteenuse nimistu asukoha alusel, märts 2013

	Perearstinimistu asukoht										
Isiku elukoht	**Kokku**	**Piirkonna osakaal**	**Rapla piirkond**	**Keskuse osakaal**	**Rapla vald**	**Juuru vald**	**Järvakandi vald**	**Käru vald**	**Kehtna vald**	**Tallinn**	**Vändra vald (alev)**
Rapla vald	9573	92,2%	8823	90,8%	8693	47	11	19	53	413	7
Raikküla vald	1612	89,3%	1439	87,0%	1402		18	5	14	56	2
Juuru vald	1412	86,0%	1215	18,8%	266	938	2	1	8	110	2
Järvakandi vald	1351	91,3%	1234	6,7%	91	2	1111	11	19	49	14
Kaiu vald	1388	79,8%	1107	5,8%	81	994		21	11	123	1
Kehtna vald	4606	90,0%	4146	30,2%	1393	56	46	423	2228	204	48
Käru vald	634	86,1%	546	0,9%	6			539	1	37	13
Kokku	**20576**	**90,0%**	**18510**	**58,0%**	**11932**	**2037**	**1188**	**1019**	**2334**	**992**	**87**
	Osakaal		**90,0%**		**58,0%**	**9,9%**	**5,8%**	**5,0%**	**11,3%**	**4,8%**	**0,4%**
Kohila vald	6943	3,6%	251	2,7%	190	29	10	3	19		
Märjamaa vald	6916	1,5%	101	1,2%	82	7	2		10		

Haigekassa koduõendusteenuse lepingupartnerid ETTK teenuspiirkonnas on alates juulist 2014 AS Käru Hooldusravi Keskus, TNP Konsultatsioonid OÜ ja SA Rapla Maakonnahaigla. 2013. a. oli Rapla vald Rapla Maakonnahaigla SA ning Käru vald AS Käru Hooldusravi Keskuse teenuse osutamise sihtpunktiks.

Tabel 515. Haigekassa koduõendusteenuse lepingupartnerid ETTK teenuspiirkonnas, alates juuli 2014 (Andmed: Haigekassa)

Teenuse osutamise vald või linn	Raviasutus
Kehtna vald	AS Käru Hooldusravi Keskus
Käru vald	AS Käru Hooldusravi Keskus
Raikküla vald	TNP Konsultatsioonid OÜ
Rapla vald	Sihtasutus RAPLA MAAKONNAHAIGLA
	TNP Konsultatsioonid OÜ

Tabel 516. Koduõendusteenuse kasutus teenuspiirkonna elanike poolt, 2013 (Andmed: Haigekassa)

KOV üksus	Isikute arv teenusel	Teenusel isikuid 1000 elaniku kohta	Teenuse hulk kokku	Teenuse kordade arv 1000 elaniku kohta	Keskmine teenuse kordade arv teenust saanud isiku kohta
Juuru vald	2	1,4	57	38,9	28,5
Järvakandi vald	2	1,5	54	41,1	27,0
Kaiu vald	1	0,8	26	19,5	26,0
Kehtna vald	2	0,4	23	5,0	11,5
Käru vald	8	12,6	373	587,4	46,6
Raikküla vald	2	1,3	79	50,6	39,5
Rapla vald	9	0,9	269	28,4	29,9
Kokku	**26**	**9,5**	**881**	**321,9**	**33,9**

Ambulatoorse ravi füsioteraapiateenuseid osutas 2013.a Rapla vallas Rapla Maakonnahaigla SA ning ämmaemanda iseseisvaid vastuvõtte teostasid Erapolikliinik PRAXIS Osaühing ja Rapla Maakonnahaigla SA.

Tabel 517. Füsioteraapiateenuse osutamine ETTK teenuspiirkonna elanikele, 2013 (Andmed: Haigekassa)

KOV üksus	Isikute arv teenusel	Teenusel isikuid 1000 elaniku kohta	Teenuse hulk kokku	Teenuse kordade arv 1000 elaniku kohta	Keskmine teenuse kordade arv teenust saanud isiku kohta
Juuru vald	16	10,9	217	148,0	13,6
Järvakandi vald	11	8,4	125	95,2	11,4
Kaiu vald	19	14,3	157	117,8	8,3
Kehtna vald	64	14,0	886	194,1	13,8
Käru vald	11	17,3	135	212,6	12,3
Raikküla vald	27	17,3	285	182,7	10,6
Rapla vald	211	22,3	2 791	294,6	13,2
Kokku	**359**	**131,2**	**4 596**	**1679,2**	**12,8**

11.1.4 Töökohtade vajadus põhistsenaariumite alusel

Tabel 518. Töökohtade vajaduse hinnang 2011 rahvastiku kohta ja prognoos aastateks 2020 ja 2030

	2011	2020	2030
Perearst	13,3	12,9	12,7
Pereõde	21,2	20,9	20,9
Koduõde	5,1	5,9	7,4
Füsioterapeut	4,7	4,6	4,4
Ämmaemand	2,5	2,0	1,7
Kokku	**46,8**	**46,3**	**47,1**

11.1.5 Tööruumide normatiivne vajadus

Tabel 519. Teenuspiirkonna elanikkonnale ja esmatasandi töökohtadele vastav tööruumide normatiivne vajadus

	2011	2020	2030
ETTK ruumiprogrammi ettepanek	1066	1042	1022
Kehtivad nõuded ja rahastamine	959	929	917

11.1.6 Taristu ja arendusideed

Rapla vallale kuuluvas hoones (Lasteaia 12) tegutseb 2 perearstipraksist (6 nimistut) rentnikena kapitaalremonti vajaval 450 m^2 kasulikul pinnal. Olemasolevad ruumid ei vasta nõuetele nii seisukoha kui suuruse poolest. Vallal on kava 700 m^2 hoone ehitamiseks, mille ehitushinnaks on arvestatud 1200 eurot m^2 ja kokku 850 000 eurot.

Joonis 16. Rapla Perearstikeskuse hoone (www.raplapak.ee)

SA Rapla Maakonnahaigla hoones ei tegutse käesoleval ajal perearstipraksiseid. Olemasolevas hoones vabasid ruume ei ole, küll on aga võimalik haigla krundile ehitada uus hoone või juurdeehitus. Vastav huvi on haiglal olemas ning eksisteerib ka konkreetsem kava 700 m^2 ehitamiseks. Investeeringu maksumuseks on haigla poolt hinnatud 1500 eurot m^2, kokku 1 050 000 eurot. Peamine tingimus – perearstid peavad tahtma tulla rentnikeks uude hoonesse. Valla hinnangul ei tohiks takistusi kavade elluviimisel põhimõtteliselt olla.

Maakondlikul arenguseminaril väljendasid haigla ja Rapla Perearstikeskuse esindajad seisukohta, et mõistlik on Rapla perearstide koondumine haigla kompleksi maakondliku tervisekeskuse koosseisus (Alu tee 1). Keskust kavandatakse esialgu 7 perearstinimistu mahus ehk Raplasse lisanduks 1 nimistu.

11.1.7 ETTK ja selle filiaalide vajadus ning teenuspiirkonna sidusus

Piirkonnas on võimalik kuni 2 ETTK rajamine, kuid rahvastikutrende arvestades on optimaalne 1 ETTK Rapla linnas olemasoleva haiglakompleksi läheduses ja osana. Filiaalide vajadus on Järvakandis, Kehtnas ja Kaius, kaugusest tulenevalt väärib kaalumist ka Käru filiaal.

Alternatiividеks on eraldi Kehtna ETTK rajamine teenuspiirkonnaga, mis sisaldab ka Käru valda (ning osaliselt ka Juuru valda) või Käru ühendamine Türi teenuspiirkonnaga. Arvestades seda, et Kehtna alevikus tegutseb käesoleval ajal vaid üks perearst miinimumsuurusele lähedase nimistuga ning samuti Kehtna valla elanike senist perearstiteenuse kasutust, kus oluline osa (30%) eelistab asukohana Rapla linna, ei ole eraldi Kehtna ETTK rajamine siiski otstarbekas. Kehtna ühistranspordiühendus tagab teenuse hea kättesaadavuse ka Raplas.

Tabel 520. ETTK teenuspiirkonda kuuluvate KOV-üksuste keskmine hinnanguline maanteeühenduse kaugus (km) ETTK asukohast (Maa-ameti Eesti kaart, 2014) ning valla- ja linnavalitsuste kaugus maakonnakeskusest (Statistikaamet, 2003)

KOV-üksus	ETTK kaugus	ETTK või filiaali kaugus	Kaugus maakonnakeskusest
Juuru	13	13	14
Järvakandi	27	2	28
Kaiu	18	3	19
Kehtna	11	3	11
Käru	31	3	33
Raikküla	9	9	13
Rapla	3	3	1

Tabel 521. Teenuspiirkonna KOV-üksuste keskasulate ühistranspordi otseühenduste sageduse ja ajakulu võrdlus (Andmed: peatus.ee, jaanuar 2015)

	Rapla ETTK		Kohila ETTK		Türi ETTK	
KOV-üksus	Otseühendusi tööpäeval	Sõiduaeg (min)	Otseühendusi tööpäeval	Sõiduaeg (min)	Otseühendusi tööpäeval	Sõiduaeg (min)
Juuru	13	0:13-0:30	2	0:40-0:50		
Järvakandi	5	0:33-0:38				
Kaiu	5	0:28-0:50				
Kehtna	16	0:12-0:30				
Käru	6	0:30-1:33			4	0:22-0:23
Raikküla	11	0:10-0:18				

11.2 Kohila

11.2.1 Piirkonna ulatus

Kohila ETTK teenuspiirkond sisaldab Kohila valda.

11.2.2 Rahvastikuarengud piirkonnas

Tabel 522. ETTK teenuspiirkonna üksuste elanike arv 2011. a rahvaloendusel ning 2020 ja 2030 prognoosi alusel

	2011	2020	2030
Kohila	7331	7077	6863
Kogusumma	**7331**	**7077**	**6863**

Tabel 523. ETTK teenuspiirkonna vanusrühmade elanike arv 2011. a rahvaloendusel ning 2020 ja 2030 prognoosi alusel

	0-4	5-19	20-34	35-49	50-64	65-74	75+
2011	561	1288	1524	1567	1298	603	490
2020	330	1407	1010	1639	1366	753	573
2030	250	1021	1117	1113	1647	882	834

11.2.3 Teenuste osutamise hetkeseis piirkonnas

Kõiki 3 Kohila perearstinimistut teenindatakse Kohila Tervisekeskuse hoones. Muud põhiteenused piirkonnas puuduvad.

Tabel 524. Esmatasandi teenuste osutamise asukohad Kohila piirkonnas

Hoone aadress	Hoone	Omanik	Ettevõte	Nimistute arv	Kokku nimistuid	Muud teenused
Kohila, Tööstuse 5	Kohila Tervisekeskus (renov vajav)	Kohila vald	Sigrid Mau	1	3	kiirabi, apteek
			OÜ Perearst Kärdi Kalda	1		
			OÜ Perearst Ülle Stern	1		

Tabel 525. Perearstiteenuse lepingupartnerid ja nimistud ETTK teenuspiirkonnas, detsember 2013 (Andmed: Haigekassa)

	Kokku isikuid	Kokku kindlustatud isikuid	2. pereõde
Kohila vald	**5070**	**4529**	
Kohila alev	**5070**	**4529**	
OÜ Perearst Kärdi Kalda	1948	1757	
OÜ Perearst Ülle Stern	1986	1790	
Sigrid Mau	1136	982	
Kogusumma	**5070**	**4529**	

Tabel 526. Kohila teenuspiirkonna isikute arv ja osakaal perearstiteenuse nimistu asukoha alusel, märts 2013

Isiku elukoht	Kokku	Piirkonna osakaal	Kohila piirkond	Kohila vald	*Juuru vald*	*Rapla vald*	*Saku vald*	*Tallinn*
Kohila vald	6943	65,3%	4531	4531	*29*	*190*	*318*	*1558*
Kokku	**6943**	**65,3%**	**4531**	***4531***	***29***	***190***	***318***	***1558***
Osakaal			**65,3%**	***65,3%***	***0,4%***	***2,7%***	***4,6%***	***22,4%***
Rapla vald	9573	0,5%	49	49	*47*	*8693*	*12*	*413*
Juuru vald	1412	2,0%	28	28	*938*	*266*	*6*	*110*
Saku vald	9151	0,3%	31	31				
Kose vald	5719	0,1%	6	6				

Haigekassa koduõendusteenuse lepingupartner ETTK teenuspiirkonnas on alates juulist 2014 TNP Konsultatsioonid OÜ.

Tabel 527. Koduõendusteenuse kasutus teenuspiirkonna elanike poolt, 2013 (Andmed: Haigekassa)

KOV üksus	Isikute arv teenusel	Teenusel isikuid 1000 elaniku kohta	Teenuse hulk kokku	Teenuse kordade arv 1000 elaniku kohta	Keskmine teenuse kordade arv teenust saanud isiku kohta
Kohila vald	5	0,7	88	12,7	17,6

Ambulatoorse ravi füsioteraapiateenuse ja ämmaemanduse iseseisvate vastuvõttude teostajad Haigekassa raviasutustest lepingupartneritena piirkonnas 2013.a. puudusid. Ambulatoorseid günekoloogiateenuseid osutas 2013.a. Kohila Meedik Osaühing.

Tabel 528. Füsioteraapiateenuse osutamine ETTK teenuspiirkonna elanikele, 2013 (Andmed: Haigekassa)

KOV üksus	Isikute arv teenusel	Teenusel isikuid 1000 elaniku kohta	Teenuse hulk kokku	Teenuse kordade arv 1000 elaniku kohta	Keskmine teenuse kordade arv teenust saanud isiku kohta
Kohila vald	84	12,2	830	120,2	9,9

11.2.4 Töökohtade vajadus põhistsenaariumite alusel

Tabel 529. Töökohtade vajaduse hinnang 2011 rahvastiku kohta ja prognoos aastateks 2020 ja 2030

	2011	2020	2030
Perearst	4,7	4,7	4,7
Pereõde	7,2	7,4	7,6
Koduõde	1,3	1,6	2,0
Füsioterapeut	1,1	1,1	1,1
Ämmaemand	1,0	0,8	0,7
Kokku	**15,3**	**15,5**	**16,2**

11.2.5 Tööruumide normatiivne vajadus

Tabel 530. Teenuspiirkonna elanikkonnale ja esmatasandi töökohtadele vastav tööruumide normatiivne vajadus

	2011	2020	2030
ETTK ruumiprogrammi ettepanek	514	514	526
Kehtivad nõuded ja rahastamine	379	379	379

11.2.6 Taristu ja arendusideed

Valla 3 perearstipraksist tegutseva ühises valla omandis olevas hoones (Tööstuse 5) rentnikena, kokku 198 m^2. Perearsti ruumide seisund rahuldav, kuid hoone ise vajab kapitaalremonti (soojustamine, lift, küttesüsteemid jms), lisaks on vaja pinda juurde ühele perearsti praksisele ja teistele teenustele. Vallal on kavas läbi viia hoone rekonstrueerimise eelprojekteerimine. Summaarne investeeringuvajadus selgub projekteerimise käigus.

Maakondlikul seminaril kinnitasid valla esindajad huvi arendada esmatasandi tervisekeskust Tööstuse 5 hoone baasil, seda rekonstrueerides ja laiendades.

11.2.7 ETTK ja selle filiaalide vajadus ning teenuspiirkonna sidusus

Piirkonnas on vajalik 1 teenusvajaduse mõttes erandlik ETTK Kohila alevis. Filiaalide vajadus puudub. Kaaluda võib Juuru valla osalist (Järlepa kant) ühendamist teenuspiirkonnaga, kuid ETTK töökohtade ja ruumivajadust see olulisel määral ei suurenda. Tähtsam on arendatavas tervisekeskuses pakkuda senisest enam esmatasandi teenuseid (sh perearstiteenuse täiendav nimistu) Kohilas endas ning vähendada Tallinna rolli valla elanikele teenuste osutamisel. Eeldusel, et ka tulevikus kasutab valla elanikest 1/3 Tallinna tervisekeskuste teenuseid, puudub vajadus perearstide arvu suurendamiseks ning probleemsemaks muutub ka teiste põhiteenuste spetsialistidele koormuse pakkumine.

Tabel 531. ETTK teenuspiirkonda kuuluvate KOV-üksuste keskmine hinnanguline maanteeühenduse kaugus (km) ETTK asukohast (Maa-ameti Eesti kaart, 2014) ning valla- ja linnavalitsuste kaugus maakonnakeskusest (Statistikaamet, 2003)

KOV-üksus	ETTK kaugus	ETTK või filiaali kaugus	Kaugus maakonnakeskusest
Kohila	3	3	20

11.3 Märjamaa

11.3.1 Piirkonna ulatus

Märjamaa ETTK teenuspiirkond sisaldab Märjamaa ja Vigala valdasid.

11.3.2 Rahvastikuarengud piirkonnas

Tabel 532. ETTK teenuspiirkonna üksuste elanike arv 2011. a rahvaloendusel ning 2020 ja 2030 prognoosi alusel

	2011	2020	2030
Märjamaa	6602	6107	5725
Vigala	1224	1054	943
Kogusumma	**7826**	**7161**	**6668**

Tabel 533. ETTK teenuspiirkonna vanusrühmade elanike arv 2011. a rahvaloendusel ning 2020 ja 2030 prognoosi alusel

	0-4	5-19	20-34	35-49	50-64	65-74	75+
2011	397	1311	1232	1555	1716	906	709
2020	278	1042	1135	1217	1567	1077	845
2030	248	853	894	1025	1429	1040	1180

11.3.3 Teenuste osutamise asukohad ja hetkeseis piirkonnas

Tabel 534. Esmatasandi teenuste osutamise asukohad Märjamaa piirkonnas

Hoone aadress	Hoone	Omanik	Ettevõte	Nimistute arv	Kokku nimistuid	Muud teenused
Märjamaa, Lauluväljaku 26	Märjamaa Haigla	Märjamaa vald	Märjamaa Arstid OÜ	2	2	
			Märjamaa Haigla AS			füsioterapeut
Märjamaa, Oru 12	2-k kontorihoone		OSAÜHING MÄRJAMAA PEREARSTIKESKUS	2	2	koduõde, ämmaemand, apteek

Tabel 535. Perearstiteenuse lepingupartnerid ja nimistud ETTK teenuspiirkonnas, detsember 2013 (Andmed: Haigekassa)

	Kokku isikuid	Kokku kindlustatud isikuid	2. pereõde
Märjamaa vald	**8048**	**7251**	**3**
Märjamaa alev	**8048**	**7251**	**3**
Märjamaa Arstid OÜ	3803	3407	1
OSAÜHING MÄRJAMAA PEREARSTIKESKUS	4245	3844	2
Kogusumma	**8048**	**7251**	**3**

Tabel 536. Märjamaa teenuspiirkonna isikute arv ja osakaal perearstiteenuse nimistu asukoha alusel, märts 2013

Isiku elukoht	Kokku	Piirkonna osakaal	Märjamaa piirkond	Märjamaa vald	Rapla vald	Tallinn
Märjamaa vald	6916	87,2%	6033	6033	82	378
Vigala vald	1381	84,3%	1164	1164	8	82
Kokku	**8297**	**86,7%**	**7197**	***7197***	***90***	***460***
Osakaal			**86,7%**	***86,7%***	***1,1%***	***5,5%***
Raikküla vald	1612	3,2%	52	52	1402	56
Rapla vald	9573	0,5%	50	50	8693	413
Kullamaa vald	1155	1,8%	21	21		

Haigekassa koduõendusteenuse lepingupartner ETTK teenuspiirkonnas on alates juulist 2014 OÜ Märjamaa Perearstikeskus. 2013. a. oli OÜ Märjamaa Perearstikeskuse teenuse osutamise sihtpunktiks Märjamaa vald.

Tabel 537. Koduõendusteenuse kasutus teenuspiirkonna elanike poolt, 2013 (Andmed: Haigekassa)

KOV üksus	Isikute arv teenusel	Teenusel isikuid 1000 elaniku kohta	Teenuse hulk kokku	Teenuse kordade arv 1000 elaniku kohta	Keskmine teenuse kordade arv teenust saanud isiku kohta
Märjamaa vald	19	2,8	349	51,5	18,4
Vigala vald	8	5,9	175	130,1	21,9
Kokku	**27**	**3,3**	**524**	**64,5**	**19,4**

Ambulatoorse ravi füsioteraapiateenuseid osutas 2013.a Märjamaa vallas Märjamaa Haigla AS. Iseseisva ämmaemandusabi kehtivat tegevusluba omab OÜ Märjamaa Perearstikeskus (1 ämmaemand)

Tabel 538. Füsioteraapiateenuse osutamine ETTK teenuspiirkonna elanikele, 2013 (Andmed: Haigekassa)

KOV üksus	Isikute arv teenusel	Teenusel isikuid 1000 elaniku kohta	Teenuse hulk kokku	Teenuse kordade arv 1000 elaniku kohta	Keskmine teenuse kordade arv teenust saanud isiku kohta
Märjamaa vald	208	30,7	2 234	329,5	10,7
Vigala vald	33	24,5	399	296,7	12,1
Kokku	**241**	**29,7**	**2 633**	**324,1**	**10,9**

11.3.4 Töökohtade vajadus põhistsenaariumite alusel

Tabel 539. Töökohtade vajaduse hinnang 2011 rahvastiku kohta ja prognoos aastateks 2020 ja 2030

	2011	2020	2030
Perearst	5,3	5,0	4,9
Pereõde	8,3	8,1	7,9
Koduõde	2,0	2,3	2,8
Füsioterapeut	1,4	1,3	1,2
Ämmaemand	0,9	0,7	0,6
Kokku	**17,9**	**17,4**	**17,5**

11.3.5 Tööruumide normatiivne vajadus

Tabel 540. Teenuspiirkonna elanikkonnale ja esmatasandi töökohtadele vastav tööruumide normatiivne vajadus

	2011	2020	2030
ETTK ruumiprogrammi ettepanek	526	526	526
Kehtivad nõuded ja rahastamine	379	379	379

11.3.6 Taristu ja arendusideed

Märjamaal tegutsevast kahest perearstipraksisest (2 nimistut) üks (Märjamaa Arstid OÜ) tegutseb valla omandis oleva Märjamaa haigla hoones (Lauluväljaku 26) rentnikuna, kokku 100 m^2. Ruumid on renoveeritud. Täiendav huvi vallal ruumide välja arendamiseks esmatasandi terviseteenuste tarvis puuduvad. Haigla pakub (sh koostöös ujulaga) taastusravi. Lisaks sellele tegutseb vallas Märjamaa Perearstikeskus OÜ (2 nimistut), eraldi eraomandis hoones (Oru 12). Märjamaa Perearstikeskuses on tööl ka koduõde ja ämmaemand, samas 2-korruselises hoones asub apteek.

Kirjalikel konsultatsioonidel nägid valla juhid ETTK arendamise peamise tingimusena täpset infot, et riiklik tervishoiu korralduse kava peab vajalikuks konkreetses omavalitsuses tervisekeskuse olemasolu ja on loodud sellise keskuse loomiseks piisav tugirahastuse süsteem. Olulise takistusena nähakse ka pere- ja eriarstide ebapiisavat huvi sellise keskuse järele.

Maakondlikul seminaril selgus, et ühtne seisukoht tervisekeskuse asukoha osas Märjamaal 2015.a. alguse seisuga puudub. Vallal on arendusidee keskuse rajamiseks õendus-hooldushaigla (Lauluväljaku 26) rekonstrueerimise ja juurdeehitusena. Samas ei ole Märjamaa Perearstikeskus OÜ perearstid huvitatud tegevuskoha muutmisest, kuna nende poolt kasutatav hoone (Oru 12) ja ruumid on tegevuseks sobivad. EL struktuurifondide investeeringutoetuste taotlemise kontekstis on problemaatiline selle hoone kuulumine eraomandisse. Kahe ETTK rajamine Märjamaale ei ole mõistlik ning ETTK meeskonna miinimumnõuete alusel piirkonna teenusvajadust arvestades ka mitte võimalik. Hilisem tagasiside vallast osundab sellele, et vallas on ETTK asukoha osas kokkulepele jõutud.

11.3.7 ETTK ja selle filiaalide vajadus ning teenuspiirkonna sidusus

Piirkonnas on vajalik 1 ETTK rajamiseks Märjamaa alevisse. Kaugusest ja keskmise tihedusega ühistranspordiühendusest tulenevalt võib kaaluda filiaali vajadust Kivi-Vigalas.

Tabel 541. ETTK teenuspiirkonda kuuluvate KOV-üksuste keskmine hinnanguline maanteeühenduse kaugus (km) ETTK asukohast (Maa-ameti Eesti kaart, 2014) ning valla- ja linnavalitsuste kaugus maakonnakeskusest (Statistikaamet, 2003)

KOV-üksus	ETTK kaugus	ETTK või filiaali kaugus	Kaugus maakonnakeskusest
Märjamaa	3	3	28
Vigala	25	3	46

Tabel 542. Teenuspiirkonna KOV-üksuste keskasulate ühistranspordi otseühenduste sageduse ja ajakulu võrdlus (Andmed: peatus.ee, jaanuar 2015)

	Märjamaa ETTK	
KOV-üksus	Otseühendusi tööpäeval	Sõiduaeg (min)
Vigala	5	0:32-0:50

12SAAREMAA

12.1 Kuressaare

12.1.1 Piirkonna ulatus

Kuressaare ETTK teenuspiirkond sisaldab suuremat osa Saaremaast (va. Ida-Saaremaa 4 KOV-üksust) – lisaks Kuressaare linnale Kaarma, Kihelkonna, Kärla, Leisi, Lümanda, Mustjala, Pihtla, Ruhnu, Salme, Torgu, Valjala valdasid. 2014.a. ühinesid Kaarma, Kärla ja Lümanda vald Lääne-Saare vallaks.

12.1.2 Rahvastikuarengud piirkonnas

Tabel 543. ETTK teenuspiirkonna üksuste elanike arv 2011. a rahvaloendusel ning 2020 ja 2030 prognoosi alusel

	2011	2020	2030
Kaarma	4368	4209	4233
Kihelkonna	647	533	452
Kuressaare	13164	12719	12490
Kärla	1644	1430	1255
Leisi	1782	1527	1350
Lümanda	744	641	572
Mustjala	612	524	452
Pihtla	1305	1143	1019
Ruhnu	55	49	45
Salme	1018	893	806
Torgu	250	201	169
Valjala	1175	1027	922
Kogusumma	**26764**	**24897**	**23765**

Tabel 544. ETTK teenuspiirkonna vanusrühmade elanike arv 2011. a rahvaloendusel ning 2020 ja 2030 prognoosi alusel

	0-4	5-19	20-34	35-49	50-64	65-74	75+
2011	1426	4199	4671	5679	5509	2885	2395
2020	1086	3772	3925	4364	5840	3155	2754
2030	922	3330	3155	4052	4956	3849	3500

12.1.3 Teenuste osutamise asukohad ja hetkeseis piirkonnas

Kuressaare 5 perearsti üksikpraksist on koondunud SA Kuressaare Haigla polikliiniku hoonesse. Veel 3 perearsti on moodustanud OÜ Kuressaare Perearstikeskuse. Üks perearst tegutseb ühes hoones erakliinik Hanvariga, kus töötavad ka ämmaemand ja füsioterapeut.

Tabel 545. Esmatasandi põhiteenuste osutamise asukohad Kuressaare piirkonnas

Hoone aadress	Hoone	Omanik	Ettevõte	Nimistute arv	Kokku nimistuid	Muud teenused
Kuressaare, Aia 25a	Kuressaare haigla korpus	SA Kuressaare Haigla	Eve-Marju Piipuu (pensionil, kuid asendus)	1	5	füsioterapeut, ämmaemand, koduõde haigla juures
			Perearst Anu Krischka	1		
			OÜ Perearst Lii Saar	1		
			Kersti Tuuling OÜ	1		
			Osaühing Perearst Ingrid Tamm	1		
Kuressaare, Kastani 20 (registris Tallinna 23)	kontorihoone haigla lähedal		Osaühing Kuressaare Perearstikeskus	3	3	
Kuressaare, Tallinna 29	1-k vanalinna maja		Osaühing Perearst Kaalep Koppel	1	1	
Kuressaare, Pikk 10			Väli Sille Perearst OÜ	1	1	
Kuressaare, Kauba 19	2-k ärihoone	Hanvar	Erakliinik Hanvar			naistearst ja ämmaemand, füsioteraput
			OÜ Triin Nirgi perearst	1	1	
Kihelkonna alevik, Ravi 1			Ain Aus	1	1	
Pihtla küla			Osaühing Kuressaare Perearstikeskus	1	1	
Salme alevik, Sõrve mnt 5			Salme Perearstikeskus OÜ	1	1	
Leisi alevik, Karja 42			OÜ Leisi Tervisekeskus	1	1	

Tabel 546. Perearstiteenuse lepingupartnerid ja nimistud ETTK teenuspiirkonnas, detsember 2013 (Andmed: Haigekassa)

	Kokku isikuid	Kokku kindlustatud isikuid	2. pereõde
Kihelkonna vald	**995**	**880**	
Kihelkonna alevik	**995**	**880**	
Ain Aus	995	880	
Kuressaare linn	**23703**	**21231**	**5**
Kuressaare linn	**23703**	**21231**	**5**
Kersti Tuuling OÜ	2035	1800	1
Osaühing Kuressaare Perearstikeskus	5920	5278	2
Osaühing Perearst Ingrid Tamm	2705	2447	
OÜ Perearst Kaalep Koppel	3232	2919	1
OÜ Perearst Lii Saar	1894	1686	
Perearst Anu Krischka	1722	1544	
Perearst Eve- Marju Piipuu	1134	1005	
Triin Nirgi OÜ	2340	2047	
Väli Sille Perearst OÜ	2721	2505	1
Leisi vald	**1669**	**1519**	
Leisi alevik	**1669**	**1519**	
OÜ Leisi Tervisekeskus	1669	1519	
Salme vald	**1509**	**1352**	
Salme alevik	**1509**	**1352**	
Salme Perearstikeskus OÜ	1509	1352	
Valjala vald	**1293**	**1173**	**1**
Valjala alevik	**1293**	**1173**	**1**
Permer OÜ	1293	1173	1
Kogusumma	**29169**	**26155**	**6**

Tabel 547. Kuressaare teenuspiirkonna isikute arv ja osakaal perearstiteenuse nimistu asukoha alusel, märts 2013

Isiku elukoht	Kokku	Piirkonna osakaal	Kuressaare piirkond	Keskuse osakaal	Kuressaare linn	Kihelkonna vald	Leisi vald	Salme vald	Pihtla vald	Valjala vald	Tallinn
Kuressaare linn	14314	93,3%	13361	89,9%	12869	12	48	107	239	86	562
Kaarma vald	4633	93,6%	4338	90,2%	4180	7	31	29	70	21	145
Kihelkonna vald	780	88,3%	689	14,0%	109	572	1	1	4	2	43
Kärla vald	1648	92,4%	1522	91,5%	1508	7	3	2	1	1	56
Leisi vald	2080	89,1%	1853	14,3%	298		1504	4	4	43	105
Lümanda vald	847	87,0%	737	25,0%	212	344	1	156	23	1	66
Mustjala vald	719	90,0%	647	86,2%	620	14	9		4		40
Pihtla vald	1410	92,6%	1306	25,1%	354	2	4	4	920	22	60
Ruhnu vald	116	31,9%	37	31,9%	37						19
Salme vald	1241	91,6%	1137	18,1%	225	2		905	4	1	54
Torgu vald	334	88,6%	296	23,1%	77	1	3	214	1		22
Valjala vald	1368	90,7%	1241	13,2%	180		4	1	26	1030	82
Kokku	**29490**	92,1%	**27164**	**70,1%**	**20669**	**961**	**1608**	**1423**	**1296**	**1207**	**1254**
	Osakaal		**92,1%**		**70,1%**	**3,3%**	**5,5%**	**4,8%**	**4,4%**	**4,1%**	**4,3%**
Orissaare vald	1927	7,5%	145	6,0%	116		15	2	2	10	
Laimjala vald	721	17,8%	128	15,8%	114	2	1		10	1	
Pöide vald	919	9,1%	84	8,3%	76				5	3	
Muhu vald	1878	5,2%	97	5,1%	96				1		

Koduõendusteenuse Haigekassa lepingupartneriks teenuspiirkonnas on alates juulist 2014 Kuressaare Haigla SA.

Tabel 548. Koduõendusteenuse kasutus teenuspiirkonna elanike poolt, 2013 (Andmed: Haigekassa)

KOV üksus	Isikute arv teenusel	Teenusel isikuid 1000 elaniku kohta	Teenuse hulk kokku	Teenuse kordade arv 1000 elaniku kohta	Keskmine teenuse kordade arv teenust saanud isiku kohta
Kaarma vald	23	4,9	789	167,7	34,3
Kihelkonna vald	5	6,5	152	197,4	30,4
Kuressaare linn	86	6,1	2824	200,7	32,8
Kärla vald	5	3,0	111	67,2	22,2
Leisi vald	14	6,8	465	226,7	33,2
Lümanda vald	8	9,3	189	219,8	23,6
Mustjala vald	4	5,6	144	202,5	36,0
Pihtla vald	5	3,5	290	203,5	58,0
Ruhnu vald	1	6,9	5	34,5	5,0
Salme vald	1	0,8	11	8,8	11,0
Torgu vald		0,0		0,0	
Valjala vald	22	16,2	1211	893,7	55,0
Kokku	**174**	**5,9**	**6 191**	**211,0**	**35,6**

Ambulatoorse ravi füsioteraapiateenuse osutajad on Kuressaare linnas Kuressaare Haigla SA ja SPA Tours OÜ. Erafüsioterapeut töötab OÜ Ftap'is.

Tabel 549. Füsioteraapiateenuse osutamine ETTK teenuspiirkonna elanikele, 2013 (Andmed: Haigekassa)

KOV üksus	Isikute arv teenusel	Teenusel isikuid 1000 elaniku kohta	Teenuse hulk kokku	Teenuse kordade arv 1000 elaniku kohta	Keskmine teenuse kordade arv teenust saanud isiku kohta
Kaarma vald	156	33,1	2 475	525,9	15,9
Kihelkonna vald	15	19,5	236	306,5	15,7
Kuressaare linn	523	37,2	8 822	627,0	16,9
Kärla vald	34	20,6	415	251,2	12,2
Leisi vald	32	15,6	486	237,0	15,2
Lümanda vald	16	18,6	121	140,7	7,6
Mustjala vald	7	9,8	104	146,3	14,9
Pihtla vald	44	30,9	743	521,4	16,9
Ruhnu vald	4	27,6	72	496,6	18,0
Salme vald	29	23,3	388	311,9	13,4
Torgu vald	9	25,4	154	433,8	17,1
Valjala vald	33	24,4	522	385,2	15,8
Kokku	**902**	**30,7**	**14 538**	**495,4**	**16,1**

Ambulatoorse günekoloogiateenuse ja ämmaemanduse iseseisvaid vastuvõtte teostavad asutused teenuspiirkonnas on Aktsiaselts Hanvar ja Kuressaare Haigla SA.

12.1.4 Töökohtade vajadus põhistsenaariumite alusel

Tabel 550. Töökohtade vajaduse hinnang 2011 rahvastiku kohta ja prognoos aastateks 2020 ja 2030

	2011	2020	2030
Perearst	17,8	17,2	16,9
Pereõde	28,0	27,4	27,3
Koduõde	7,0	8,0	9,5
Füsioterapeut	5,6	5,4	5,1
Ämmaemand	3,3	2,7	2,2
Kokku	**61,7**	**60,7**	**61,2**

12.1.5 Tööruumide normatiivne vajadus

Kuressaare ETTK tööruumide vajaduse arvutamisel on lähtutud eeldusest, et välja arendatakse üks suur tervisekeskus. Juhul kui keskusi rajatakse enam, siis lisandub uue ruumiprogrammi ettepaneku stsenaariumi elluviimisel iga keskuse kohta 146 m^2.

Tabel 551. Vajalike töökohtade arvule vastav tööruumide normatiivne vajadus

	2011	2020	2030
ETTK ruumiprogrammi ettepanek	1330	1266	1242
Kehtivad nõuded ja rahastamine	1266	1195	1165

12.1.6 Taristu ja arendusideed

Linna arengukavas 2014-2020 soovitakse „Esmatasandi arstiabi tugevdamist taristuvõrgu ühtlustamise ning tipptasemel eriarstiabi pakkuva haiglavõrgu edasise optimaalse arengu toetamiseks“.

Linna valitseva mõju all oleva SA Kuressaare Haigla hoones tegutseb 8 perearstipraksist rentnikena, kokku hetkel kasulikku pinda 221 m^2, mis vajab kapitaalremonti. Kokku on haiglal 2000 m^2 vaba pinda, mida haigla on huvitatud esmatasandi teenuste tarvis välja arendama. Investeeringu hinnanguliseks maksumuseks on 2 miljonit eurot. Endisesse polikliinikusse on võimalik rekonstrueerimise käigus luua kaasaegsed tingimused perearsti praksistele, mis oleks maakonna tõmbekeskus 12 – 14 perearsti praksisele. Haigla esindajad kinnitasid arendushuvi ka 2015.a. talve maakondlikul seminaril.

Lisaks on Kuressaares veel kaks konkureerivat arendusideed - Osaühing Kuressaare Perearstikeskusel kuni 5 nimistu koondamiseks ning AS Hanvar oma kliiniku laiendamiseks vähemalt 3 perearsti nimistu koondumiskohana.

12.1.7 ETTK ja selle filiaalide vajadus ning teenuspiirkonna sidusus

Kuressaares on võimalik kuni kahe ETTK rajamine, kuid jõupingutusi tasub teha kokkulepete saavutamiseks 1 tugeva ETTK välja arendada. Kaugusest tulenevalt on vajalikud filiaalid Leisis ning Kihelkonnas. Juhul kui Orissaare ETTK ei õnnestu rajada tuleb ka selle teenuspiirkond liita Kuressaare ETTK teenuspiirkonnaga ning rajada filiaal Orissaarde, mis halvendaks aga oluliselt Saaremaa idaosa elanikele teenuse kättesaadavust.

Tabel 552. ETTK teenuspiirkonda kuuluvate KOV-üksuste keskmine hinnanguline maanteeühenduse kaugus (km) ETTK asukohast (Maa-ameti Eesti kaart, 2014) ning valla- ja linnavalitsuste kaugus maakonnakeskusest (Statistikaamet, 2003)

KOV-üksus	ETTK kaugus	ETTK või filiaali kaugus	Kaugus maakonnakeskusest
Kaarma	5	5	2
Kihelkonna	33	3	34
Kuressaare	2	2	0
Kärla	21	21	19
Leisi	40	3	41
Lümanda	30	8	32
Mustjala	31	3	31
Pihtla	14	14	15
Ruhnu	67	67	75
Salme	18	3	18
Torgu	45	27	46
Valjala	26	26	26

Tabel 553. Teenuspiirkonna KOV-üksuste keskasulate ühistranspordi otseühenduste sageduse ja ajakulu võrdlus (Andmed: peatus.ee, jaanuar 2015)

	Kuressaare ETTK	
KOV-üksus	Otseühendusi tööpäeval	Sõiduaeg (min)
Kihelkonna	7	0:48-1:20
Kärla	5	0:25-0:30
Leisi	6	1:00-1:10
Lümanda	7	0:45-1:10
Mustjala	4	0:40-1:15
Pihtla	2	0:19-0:20
Salme	9	0:20-0:30
Torgu (Iide)	4	0:55-1:20
Valjala	21	0:20-0:41

12.2 Orissaare

12.2.1 Piirkonna ulatus

Orissaare ETTK teenuspiirkond sisaldab Laimjala, Muhu, Orissaare ja Pöide valdasid.

12.2.2 Rahvastikuarengud piirkonnas

Tabel 554. ETTK teenuspiirkonna üksuste elanike arv 2011. a rahvaloendusel ning 2020 ja 2030 prognoosi alusel

	2011	2020	2030
Laimjala	607	530	476
Muhu	1482	1220	1051
Orissaare	1665	1418	1257
Pöide	794	682	588
Kogusumma	**4548**	**3850**	**3372**

Tabel 555. ETTK teenuspiirkonna vanusrühmade elanike arv 2011. a rahvaloendusel ning 2020 ja 2030 prognoosi alusel

	0-4	5-19	20-34	35-49	50-64	65-74	75+
2011	182	661	612	911	992	594	596
2020	130	478	530	583	967	591	571
2030	113	379	371	502	731	644	631

12.2.3 Teenuste osutamise asukohad ja hetkeseis piirkonnas

Tabel 556. Esmatasandi põhiteenuste osutamise asukohad Orissaare piirkonnas

Hoone aadress	Hoone	Omanik	Ettevõte	Nimistute arv	Kokku nimistuid	Muud teenused
Orissaare alevik, Ranna pst 10	2-k renoveeritud ärihoone	KOV	Elolem OÜ	1	1	kiirabi
Valjala alevik, Pihlaka 5			Permer OÜ	1	1	
Liiva küla			Osaühing Muhu Perearstikeskus	1	1	

Tabel 557. Perearstiteenuse lepingupartnerid ja nimistud ETTK teenuspiirkonnas, detsember 2013 (Andmed: Haigekassa)

	Kokku isikuid	Kokku kindlustatud isikuid	2. pereõde
Muhu vald	**1514**	**1356**	**1**
Liiva küla	**1514**	**1356**	**1**
Osaühing Muhu Perearstikeskus	1514	1356	1
Orissaare vald	**2931**	**2622**	
Orissaare alevik	**2931**	**2622**	
Elo Lember	2931	2622	
Kogusumma	**4445**	**3978**	**1**

Tabel 558. Orissaare teenuspiirkonna isikute arv ja osakaal perearstiteenuse nimistu asukoha alusel, märts 2013

Isiku elukoht	Kokku	Piirkonna osakaal	Orisssaare piirkond	Keskuse osakaal	Orissaare vald	Muhu vald	Kuressaare linn	Tallinn
Orissaare vald	1927	81,0%	1561	79,5%	1532	29	116	132
Laimjala vald	721	71,2%	513	70,6%	509	4	114	42
Pöide vald	919	79,2%	728	78,3%	720	8	76	75
Muhu vald	1878	75,2%	1412	2,3%	43	1369	96	216
Kokku	**5445**	**77,4%**	**4214**	**51,5%**	**2804**	**1410**	**402**	**465**
			77,4%		**51,5%**	**25,9%**	**7,4%**	**8,5%**
Kuressaare linn	14314	0,3%	43	0,2%	30	13		
Leisi vald	2080	0,8%	16	0,7%	14	2		

Koduõendusteenuse Haigekassa lepingupartneriks teenuspiirkonnas on alates juulist 2014 Kuressaare Haigla SA.

Tabel 559. Koduõendusteenuse kasutus teenuspiirkonna elanike poolt, 2013 (Andmed: Haigekassa)

KOV üksus	Isikute arv teenusel	Teenusel isikuid 1000 elaniku kohta	Teenuse hulk kokku	Teenuse kordade arv 1000 elaniku kohta	Keskmine teenuse kordade arv teenust saanud isiku kohta
Laimjala vald	6	8,1	169	227,5	28,2
Muhu vald	8	4,2	361	188,3	45,1
Orissaare vald	4	2,1	25	13,0	6,3
Pöide vald	6	6,6	192	210,1	32,0
Kokku	**24**	**4,4**	**747**	**136,0**	**31,1**

Ambulatoorse ravi füsioteraapiateenuse ja ämmaemanduse iseseisvate vastuvõttude teostaja piirkonnas puudub.

Tabel 560. Füsioteraapiateenuse osutamine ETTK teenuspiirkonna elanikele (Andmed: Haigekassa)

KOV üksus	Isikute arv teenusel	Teenusel isikuid 1000 elaniku kohta	Teenuse hulk kokku	Teenuse kordade arv 1000 elaniku kohta	Keskmine teenuse kordade arv teenust saanud isiku kohta
Laimjala vald	13	17,5	192	258,4	14,8
Muhu vald	23	12,0	225	117,4	9,8
Orissaare vald	16	8,3	223	116,3	13,9
Pöide vald	11	12,0	157	171,8	14,3
Kokku	**63**	**11,5**	**797**	**145,1**	**12,7**

12.2.4 Töökohtade vajadus põhistsenaariumite alusel

Tabel 561. Töökohtade vajaduse hinnang 2011 rahvastiku kohta ja prognoos aastateks 2020 ja 2030

	2011	2020	2030
Perearst	3,2	2,8	2,5
Pereõde	5,1	4,6	4,2
Koduõde	1,7	1,7	1,8
Füsioterapeut	1,2	1,0	0,9
Ämmaemand	0,5	0,4	0,3
Kokku	**11,6**	**10,5**	**9,8**

12.2.5 Tööruumide normatiivne vajadus

Tabel 562. Vajalike töökohtade arvule vastav tööruumide normatiivne vajadus teenuste lõikes

	2011	2020	2030
ETTK ruumiprogrammi ettepanek	426	426	414
Kehtivad nõuded ja rahastamine	261	261	261

12.2.6 Taristu ja arendusideed

Orissaare valla perearst (1 nimistu) tegutseb valla omandis olevas hoones (2-kordne väiksem maja, Ranna pst 10) rentnikuna – kasutatavad 134 m^2 on renoveeritud. Lisaks on vallal huvi välja arendada veel 220m^2 kasulikku pinda. Kirjalikel konsultatsioonidel on vald probleemina esile tõstnud seda, et naabervallad soovivad praegu, et perearstid asuksid kõik hajutatult laiali valdades, st igas vallakeskuses oleks ka oma perearst põhikohaga. Seetõttu on raske saada Orissaare tervisekeskuse ruumidesse lühiperspektiivis 3-4 perearsti. Kuid kui vaadata ette pikemas perioodis (nt 10-15 aastat), siis on olemas reaalne võimalus, et tervisekeskuse ruumides asuksid 3-4 perearsti ning teised teenuse pakkujad. Praegusel hetkel asub võimalikus tervisekeskuse ruumides 1 perearst + Orissaare kiirabi brigaad.

Maakondlikul seminaril on Orissaare vald kinnitanud huvi ETTK välja arendamiseks ning asukohana kaalutakse aadressi Ranna pst 2.

12.2.7 ETTK ja selle filiaalide vajadus ning teenuspiirkonna sidusus

Orissaare ETTK on teenusvajaduse mõttes erandlik ETTK. Orissaare piirkonna valdade kaugus maakonnakeskusest ning ühistranspordiühenduse võrdlus osundab eraldi Orissaare ETTK olulisusele esmatasandi terviseteenuste territoriaalse kättesaadavuse tagamisel Saaremaa idaosas.

Tabel 563. ETTK teenuspiirkonda kuuluvate KOV-üksuste keskmine hinnanguline maanteeühenduse kaugus (km) ETTK asukohast (Maa-ameti Eesti kaart, 2014) ning valla- ja linnavalitsuste kaugus maakonnakeskusest (Statistikaamet, 2003)

KOV-üksus	ETTK kaugus	ETTK või filiaali kaugus	Kaugus maakonnakeskusest
Laimjala	17	17	40
Muhu	12	3	65
Orissaare	3	3	53
Pöide	7	7	53

Tabel 564. Teenuspiirkonna KOV-üksuste keskasulate ühistranspordi otseühenduste sageduse ja ajakulu võrdlus (Andmed: peatus.ee, jaanuar 2015)

	Orissaare ETTK		Kuressaare ETTK	
KOV-üksus	Otseühendusi tööpäeval	Sõiduaeg (min)	Otseühendusi tööpäeval	Sõiduaeg (min)
Laimjala	9	0:19-0:53	5	0:45-0:56
Muhu	22	0:11-0:18	23	0:53-1:45
Orissaare			25	0:43-1:18
Pöide	10	0:09-0:15	4	0:55-1:06

13 TARTUMAA

13.1 Tartu

13.1.1 Piirkonna ulatus

Tartu ETTK teenuspiirkond sisaldab lisaks Tartu linnale ka Haaslava, Kambja, Laeva, Luunja, Mäksa, Piirissaare, Puhja, Tartu, Tähtvere, Võnnu ja Ülenurme valdasid ning Vara valla Vara küla teenuspiirkonda (rahvaloenduse elanike arvu jaotuse alusel 50% valla elanikest).

13.1.2 Rahvastikuarengud piirkonnas

Tabel 565. ETTK teenuspiirkonna üksuste elanike arv 2011. a rahvaloendusel ning 2020 ja 2030 prognoosi alusel

KOV-üksus	2011	2020	2030
Haaslava	2013	1873	1760
Kambja	2620	2374	2189
Laeva	797	731	677
Luunja	4207	4635	5332
Mäksa	1656	1463	1334
Piirissaare	53	37	24
Puhja	2192	1966	1783
Tartu	97587	106791	109265
Tartu vald	6990	7503	8469
Tähtvere	3005	3191	3576
Vara (Vara)	934	838	767
Võnnu	1140	1014	915
Ülenurme	7751	8563	9803
Kogusumma	**130945**	**140979**	**145893**

Tabel 566. ETTK teenuspiirkonna vanusrühmade elanike arv 2011. a rahvaloendusel ning 2020 ja 2030 prognoosi alusel

	0-4	5-19	20-34	35-49	50-64	65-74	75+
2011	8586	20496	35942	25605	20430	10448	9440
2020	10041	24313	32609	28827	23077	11361	10750
2030	8217	27940	24424	33309	25950	13428	12624

13.1.3 Teenuste osutamise asukohad ja hetkeseis piirkonnas

Perearstiteenuse osutamine Tartu linnas on jagunenud suure hulga praksiste vahel. Suuremad keskused on OÜ Tartu Kesklinna Perearstikeskus (Gildi 8) ja OÜ Mõisavahe Perearstid (Mõisavahe 2). 20 perearsti on ruumid rentinud TÜ Kliinikumi polikliiniku hoones (Puusepa 1a).

Tabel 567. Perearstiteenuse osutamise asukohad Tartu linnas

Hoone aadress	Hoone	Omanik	Ettevõte	Nimistute arv	Kokku nimistuid
Puusepa 1a	TÜ Maarjamõisa Polikliinik	TÜ Kliinikum	OÜ Perearstid Taim ja Nerro	2	20
			OÜ Tartumaa Perearst	3	
			Viive Valge	1	
			Kai Aarik Perearst	1	
			OÜ Eva Loskit	1	
			OÜ Perearstid Takker ja Sarapuu	2	
			OÜ Ülikooli Perearstikeskus	1	
			OÜ Maarjavälja Perearstid	3	
			OÜ Eve Mõistuse Perearstikeskus	1	
			Anu Vasar	1	
			OÜ Perearst Tarvo Kiudma	1	
			Perearst Kaja Torm OÜ	1	
			OÜ Perearst Margarita Hapunova	1	
			FIE Hiie Seepter	1	
Gildi 8	Tartu Linna Polikliinik OÜ	Tartu Linna Polikliinik OÜ	OÜ Tartu Kesklinna Perearstikeskus	12	18
			OÜ Perearst Laidi-Astrid Reinet	1	
			OÜ Perearstid Plaks ja Pilv	2	
			Sirje Saarniit Perearst OÜ	1	
			Lea Miidla-Leitu OÜ	1	
			OÜ Perearst Maire Nirk	1	
Turu 2	Tasku ärihoone	eraomanik	Perearst Tarmo Peda OÜ	1	7
			Perearstid Pärsim ja Liimask OÜ	1	
			Medicum Perearstikeskus AS	1	

Hoone aadress	Hoone	Omanik	Ettevõte	Nimistute arv	Kokku nimistuid
			OÜ Perearst Hiie Karelson	1	
			Perearstid Pullerits & Gavronski OÜ	1	
			OÜ Perearst Alla Kostina	1	
			OÜ Dr. Monika Vask	1	
Mõisavahe 2	kortermaja		OÜ Mõisavahe Perearstid	6	6
Narva mnt 112	Maxima kaubanduskeskus	eraomanik	OÜ Elli Kahar	1	2
			Marju Jallai OÜ	1	
Nõlvaku 131	kortermaja		OÜ Perearst Rauno Kurg	1	3
			OÜ Perearst Anu Starkopf	1	
			OÜ Dr. Merike Tubli	1	
Rahu 8	kortermaja		OÜ Ropka Perearstikeskus	3	3
Vabaduse pst 2	kontorihoone		Perearst Vivian Alles	1	1
Vaksali 17	ärihoone		OÜ Perearst Eike Elmet	1	5
			Perearst Ülle Perend OÜ	2	
			Perearst Marje Koha OÜ	1	
			Perearst Sirje Saar OÜ	1	
Vaksali 17a	ärihoone		OÜ Tähtvere Laste-ja Perearstikesku	2	2

Teenuspiirkonna valdades osutavad perearstiteenust üksikpraksised. Laiema teenuste valikuga tervisekeskus on välja arendatud Kambjas. Linnalähiste valdade nimistuid teenindavad Tartu linna erinevates hoonetes töötavad perearstid ning nende valdade keskasulates ei ole perearstikeskusi välja kujunenud.

Tabel 568. Esmatasandi põhiteenuste osutamise asukohad Tartu piirkonna valdades

Hoone aadress	Hoone	Omanik	Ettevõte	Nimistute arv	Kokku nimistuid	Muud teenused
Laeva küla			OÜ Ivika Oja	1	1	
Võnnu alevik, Tartu mnt 15			Heima Aduson Võnnu Perearstikabinet	1	1	
Melliste küla			Melliste Perearst OÜ	1	1	
Roiu alevik, Kesktänav 9			OÜ Roiu Tohter	1	1	
Kambja alevik, Aia 2	Kambja Tervisekeskus	KOV	OÜ Kambja Perearstikeskus	1	1	hambaravi, apteek
			MTÜ Kambja Tervisekeskus			füsioteraapia rehab teenuse osana
Lähte alevik			Perearst Proovel OÜ	1	1	
Ulila alevik			OÜ Ülikooli Perearstikeskus	1	1	
Tartu, Puusepa 1a			OÜ Tartumaa Perearst	1	3	Ülenurme valla nimistud
Tartu, Turu 2			Perearstid Pullerits & Gavronski OÜ	2		
Tartu, Turu 2			Perearst Tarmo Peda OÜ	1	3	Tartu valla nimistud
Tartu, Puusepa 1a			OÜ Tartumaa Perearst	1		
Tartu, Vaksali 17			OÜ Perearst Eike Elmet	1	1	Tähtvere valla nimistu
Tartu, Puusepa 1a			OÜ Tartumaa Perearst	1	1	Luunja valla nimistu

Tabel 569. Perearstiteenuse lepingupartnerid ja nimistud ETTK teenuspiirkonnas, detsember 2013 (Andmed: Haigekassa)

	Kokku isikuid	Kokku kindlustatud isikuid	2. pereõde
Laeva vald	**676**	**599**	
Laeva küla	**676**	**599**	
OÜ Ivika Oja	676	599	
Luunja vald	**1690**	**1466**	
Tartu linn	**1690**	**1466**	
OÜ Tartumaa Perearst	1690	1466	
Mäksa vald	**1163**	**1007**	
Melliste küla	**1163**	**1007**	
Melliste Perearst OÜ	1163	1007	
Tartu linn	**118932**	**105845**	**10**

	Kokku isikuid	Kokku kindlustatud isikuid	2. pereõde
Tartu linn	**118932**	**105845**	**10**
Anu Vasar	2216	2034	
FIE Hiie Seepter	1990	1809	
Kai Aarik Perearst	1842	1574	
Lea Miidla-Leitu OÜ	2081	1874	
Marju Jallai OÜ	1639	1455	
Medicum Perearstikeskus AS	1883	1609	1
OÜ Dr. Merike Tubli	2323	2034	1
OÜ Dr. Monika Vask	2460	2190	1
OÜ Elli Kahar	1529	1330	
OÜ Eva Loskit	1954	1769	
OÜ Eve Mõistuse Perearstikeskus	2172	1917	
OÜ Maarjavälja Perearstid	6490	5884	
OÜ Mõisavahe Perearstid	12388	11067	
OÜ Perearst Alla Kostina	2053	1784	
OÜ Perearst Anu Starkopf	1926	1738	1
OÜ Perearst Hiie Karelson	2003	1808	
OÜ Perearst Laidi-Astrid Reinet	1525	1355	
OÜ Perearst Maire Nirk	2149	1886	
OÜ Perearst Margarita Hapunova	1827	1647	
OÜ Perearst Rauno Kurg	1298	1159	
OÜ Perearst Ruth Ladva	1338	1190	
OÜ Perearst Tarvo Kiudma	2385	2117	
OÜ Perearstid Plaks ja Pilv	3628	3192	1
OÜ Perearstid Taim ja Nerro	2719	2315	
OÜ Perearstid Takker ja Sarapuu	4042	3564	
OÜ Ropka Perearstikeskus	5718	5177	1
OÜ Tartu Kesklinna Perearstikeskus	21487	18846	3
OÜ Tähtvere Laste-ja Perearstikesku	3935	3603	
OÜ Ülikooli Perearstikeskus	1978	1741	1
Perearst Kaja Torm OÜ	1670	1465	
Perearst Marje Koha OÜ	1960	1810	
Perearst Sirje Saar OÜ	2011	1849	
Perearst Vivian Alles	1745	1550	
Perearst Ülle Perend OÜ	3740	3486	
Perearstid Pärsim ja Liimask OÜ	3159	2808	
Sirje Saarniit Perearst OÜ	1858	1629	

	Kokku isikuid	Kokku kindlustatud isikuid	2. pereõde
Viive Valge	1811	1580	
Tartu vald	**6206**	**5514**	
Lähte alevik	**1802**	**1590**	
Perearst Proovel OÜ	1802	1590	
Tartu linn	**4404**	**3924**	
OÜ Tartumaa Perearst	2649	2395	
Perearst Tarmo Peda OÜ	1755	1529	
Tähtvere vald	**1645**	**1473**	
Tähtvere vald	**1645**	**1473**	
OÜ Perearst Eike Elmet	1645	1473	
Vara vald	**1792**	**1607**	**1**
Koosa küla	**1792**	**1607**	**1**
Koosa Perearstikabinet OÜ	1792	1607	1
Võnnu vald	**825**	**715**	
Võnnu alevik	**825**	**715**	
Heima Aduson Võnnu Perearstikabinet	825	715	
Kogusumma	**132929**	**118226**	**11**

Tabel 570. Tartu teenuspiirkonna isikute arv ja osakaal perearstiteenuse nimistu asukoha alusel, märts 2013 (Andmed: Terviseamet)

Isiku elukoht	Kokku	Piirkonna osakaal	Tartu piirkond	Keskuse osakaal	Tartu linn	Tartu vald	Tähtvere vald	Laeva vald	Puhja vald
Tartu linn	98145	94,6%	92812	89,3%	87604	1465	468	36	750
Tartu vald	6398	95,0%	6078	49,9%	3190	2398	55	2	51
Tähtvere vald	2581	96,0%	2479	50,4%	1301	226	544	4	34
Laeva vald	822	95,3%	783	28,5%	234	24	6	491	4
Piirissaare vald	97	84,5%	82	53,6%	52	2	2		
Puhja vald	2379	93,4%	2223	18,3%	436	30	9	1	1719
Luunja vald	3836	95,3%	3654	60,6%	2324	187	35		21
Mäksa vald	1671	95,9%	1603	31,7%	530	42	6		1
Võnnu vald	1094	93,5%	1023	26,5%	290	16	11		1
Ülenurme vald	6295	94,9%	5977	52,7%	3320	792	41	6	56
Haaslava vald	1924	95,8%	1844	33,7%	648	156	4		4
Kambja vald	2607	91,6%	2388	38,2%	996	103	29		21
Kokku	**127849**	**94,6%**	**120 946**	**78,9%**	**100925**	**5441**	**1 210**	**540**	**2662**
	Osakaal		**94,6%**		**78,9%**	**4,3%**	**0,9%**	**0,4%**	**2,1%**
Alatskivi vald	1360	10,7%	146	9,6%	131	3			1
Kallaste linn	911	9,3%	85	8,7%	79				
Peipsiääre vald	748	12,6%	94	11,2%	84	2	1		
Vara vald	1929	23,5%	454	19,2%	371	20	7	3	3
Elva linn	5906	8,7%	513	7,0%	414	32	39	1	6
Konguta vald	1445	22,7%	328	10,6%	153	4	30	1	130
Nõo vald	3957	24,5%	968	20,4%	806	34	41	1	23
Rannu vald	1664	25,8%	429	8,0%	133	1	9		271
Rõngu vald	2761	9,0%	248	7,4%	203	8	13		9
Meeksi vald	632	25,5%	161	13,9%	88	2	4		2

Tabel 571. Tartu teenuspiirkonna isikute arv ja osakaal perearstiteenuse nimistu asukoha alusel, märts 2013 (Andmed: Terviseamet): tabeli jätk

Isiku elukoht	Kokku	Piirkonna osakaal	Tartu piirkond	Keskuse osakaal	Tartu linn	Luunja vald	Mäksa vald	Võnnu vald	Ülenurme vald	Haaslava vald	Kambja vald
Tartu linn	98145	94,6%	92812	89,3%	87604	479	88	47	1673	134	68
Tartu vald	6398	95,0%	6078	49,9%	3190	70	3	1	299	4	5
Tähtvere vald	2581	96,0%	2479	50,4%	1301	209	1	1	149	7	3
Laeva vald	822	95,3%	783	28,5%	234	12			9	3	
Piirissaare vald	97	84,5%	82	53,6%	52	1		25			
Puhja vald	2379	93,4%	2223	18,3%	436	10	1		14		3
Luunja vald	3836	95,3%	3654	60,6%	2324	491	30	3	529	33	1
Mäksa vald	1671	95,9%	1603	31,7%	530	23	898	16	63	21	3
Võnnu vald	1094	93,5%	1023	26,5%	290	9	50	610	16	20	
Ülenurme vald	6295	94,9%	5977	52,7%	3320	72	6	5	1616	42	21
Haaslava vald	1924	95,8%	1844	33,7%	648	56	11	3	54	906	2
Kambja vald	2607	91,6%	2388	38,2%	996	16	1	1	56	7	1158
Kokku	**127 849**	**94,6%**	**120 946**	**78,9%**	**100 925**	**1 448**	**1 089**	**712**	**4 478**	**1 177**	**1 264**
	Osakaal		**94,6%**		**78,9%**	**1,1%**	**0,9%**	**0,6%**	**3,5%**	**0,9%**	**1,0%**
Alatskivi vald	1360	10,7%	146	9,6%	131	2	1		8		
Kallaste linn	911	9,3%	85	8,7%	79	3			1		2
Peipsiääre vald	748	12,6%	94	11,2%	84	1			6		
Vara vald	1929	23,5%	454	19,2%	371	11	4		32	1	2
Elva linn	5906	8,7%	513	7,0%	414	1	1		18	1	
Konguta vald	1445	22,7%	328	10,6%	153	1			7		2
Nõo vald	3957	24,5%	968	20,4%	806	15	9	2	24	9	4
Rannu vald	1664	25,8%	429	8,0%	133	2		1	9		3
Rõngu vald	2761	9,0%	248	7,4%	203	3			4		8
Meeksi vald	632	25,5%	161	13,9%	88		5	51	8		1

Haigekassa koduõendusteenuse lepingupartnerid ETTK teenuspiirkonnas on alates juulist 2014OÜ AZELTOR, OÜ Grema, SA Vähihaigete Toetusravi, Tartu Kesklinna Koduõendus OÜ, Tartu Ülikooli Kliinikum SA, Annmed OÜ, MedAid OÜ, SA Elva Haigla TM ja SA Peipsiveere Hooldusravikeskus.

Tabel 572. Haigekassa koduõendusteenuse lepingupartnerid ETTK teenuspiirkonnas, alates juuli 2014 (Andmed: Haigekassa)

Teenuse osutamise vald või linn	Raviasutus
Haaslava vald	OÜ AZELTOR
	SA Peipsiveere Hooldusravikeskus
Kambja vald	Annmed OÜ
	MedAid OÜ
	SA Elva Haigla TM
Laeva vald	Annmed OÜ
	MedAid OÜ
	SA Elva Haigla TM
Luunja vald	OÜ AZELTOR
	SA Peipsiveere Hooldusravikeskus
Mäksa vald	OÜ AZELTOR
	SA Peipsiveere Hooldusravikeskus
Tartu linn	OÜ AZELTOR
	OÜ Grema
	SA Vähihaigete Toetusravi
	Tartu Kesklinna Koduõendus OÜ
	Tartu Ülikooli Kliinikum SA
Tartu vald	OÜ AZELTOR
	SA Peipsiveere Hooldusravikeskus
Tähtvere vald	Annmed OÜ
	MedAid OÜ
	SA Elva Haigla TM
Vara vald	OÜ AZELTOR
	SA Peipsiveere Hooldusravikeskus
Võnnu vald	OÜ AZELTOR
	SA Peipsiveere Hooldusravikeskus
Ülenurme vald	Annmed OÜ
	MedAid OÜ
	SA Elva Haigla TM
Puhja vald	Annmed OÜ
	MedAid OÜ
	SA Elva Haigla TM

2013. olid koduõendusteenuse sihtpunktideks Tartu linn (Tartu Kesklinna Koduõendus OÜ, Tartu Vaimse Tervise Hooldekeskus SA, TÜ Kliinikum SA) ning Vara vald (Aidelia OÜ), Tartu vald (AZELTOR OÜ) ja Võnnu vald (AZELTOR OÜ).

Tabel 573. Koduõendusteenuse kasutus teenuspiirkonna elanike poolt, 2013 (Andmed: Haigekassa)

KOV üksus	Isikute arv teenusel	Teenusel isikuid 1000 elaniku kohta	Teenuse hulk kokku	Teenuse kordade arv 1000 elaniku kohta	Keskmine teenuse kordade arv teenust saanud isiku kohta
Haaslava vald	1	0,5	1	0,5	1,0
Kambja vald	12	4,6	412	157,7	34,3
Laeva vald		0,0		0,0	
Luunja vald	4	1,0	110	28,2	27,5
Mäksa vald	4	2,4	167	99,8	41,8
Piirissaare vald	2	19,2	67	644,2	33,5
Tartu linn	435	4,4	16227	165,8	37,3
Tartu vald	16	2,4	491	75,0	30,7
Tähtvere vald	4	1,5	50	19,3	12,5
Võnnu vald	2	1,8	30	27,2	15,0
Ülenurme vald	14	2,2	377	57,9	26,9
Kokku	**494**	**180,5**	**17 932**	**6551,7**	**36,3**

Ambulatoorse ravi füsioteraapiateenuse osutajad olid 2013.a. Tartu TÜ Kliinikum SA ja OÜ Ambromed Grupp. Lisaks tegutseb linnas mitmeid füsioteraapia erapraksiseid. Erafüsioterapeudid töötavad M.R. Therapy OÜs (Vireo – 7 füsioterapeuti), OÜ Babysport (4 füsioterapeuti), kodust füsioteraapiateenust pakkuvas FysioPai Oüs (2 füsioterapeuti).

Tabel 574. Füsioteraapiateenuse osutamine ETTK teenuspiirkonna elanikele, 2013 (Andmed: Haigekassa)

KOV üksus	Isikute arv teenusel	Teenusel isikuid 1000 elaniku kohta	Teenuse hulk kokku	Teenuse kordade arv 1000 elaniku kohta	Keskmine teenuse kordade arv teenust saanud isiku kohta
Haaslava vald	51	26,5	654	340,1	12,8
Kambja vald	88	33,7	1 033	395,3	11,7
Laeva vald	28	34,4	251	308,0	9,0
Luunja vald	139	35,7	1 632	418,6	11,7
Mäksa vald	55	32,9	676	403,8	12,3
Piirissaare vald	2	19,2	9	86,5	4,5
Tartu linn	4 285	43,8	56 636	578,8	13,2
Tartu vald	193	29,5	2 127	325,0	11,0
Tähtvere vald	124	47,8	1 533	591,0	12,4
Võnnu vald	18	16,3	183	165,9	10,2
Ülenurme vald	297	45,7	3 630	557,9	12,2
Kokku	**5 280**	**1929,1**	**68 364**	**24977,7**	**12,9**

Ämmaemanda iseseisvaid vastuvõtte teostavad asutused Tartu linnas on Kliinik Elite AS, Medex AS, OÜ STIGMA ERAKLIINIK, OÜ Tartu Seksuaaltervise Kliinik, TÜ Kliinikum SA. Lisaks pakuvad ambulatoorseid günekoloogiateenuseid veel Tamme Erakliinik AS, Tartu Linna Polikliinik OÜ ja Medicum AS.

13.1.4 Töökohtade vajadus põhistsenaariumite alusel

Tabel 575. Töökohtade vajaduse hinnang 2011 rahvastiku kohta ja prognoos aastateks 2020 ja 2030

	2011	2020	2030
Perearst	82,2	89,9	94,4
Pereõde	126,0	136,4	145,2
Koduõde	24,9	29,0	33,9
Füsioterapeut	20,4	22,6	23,9
Ämmaemand	19,1	20,8	18,6
Kokku	**272,7**	**298,8**	**316,0**

ETTK paiknemisel Tartu linna siseselt on elanikele teenuse hea kättesaadavuse kindlustamiseks asjakohane eristada Annelinna (koos Jaamamõisa asumiga) kui teistest linna asumitest oluliselt suurema elanike arvu (kokku u 30 tuhat elanikku ehk 26% Tartu teenuspiirkonna elanikest) ja tihedusega piirkonda, kus on võimalik tagada olulisele osale elanikkonnale teenuse kättesaadavus jalgsikäigu kaugusel. Asumis on olemas ka esmatasandi tervisekeskuse jaoks piisavalt suur ja kompaktne nõudlus. Tulenevalt Tartu linna üldisest kompaktsusest, teenuste ja töökohtade kontsentreeritusest kesklinna, samuti ning (ühis)transpordivõrgustiku kontsentrilisusest, on teise soovitusliku ETTK asukohana vajalik eristada kesklinna. Teenusvajaduse mahu hindamisel võetakse lähtekohaks asumite, mille elanikele on kesklinnas paiknev ETTK jalgsikäigu kaugusel (sh selgelt lähemal kui konkureeriv Maarjamõisa piirkond), elanike arv (Kesklinna, Supilinna, Karlova ja Ülejõe asumid – kokku 25 tuhat elaniku) ning piirkonda kuuluvate valdade elanikkond, kelle jaoks kesklinn on (ühistranspordiga) kõige paremini kättesaadav asukoht (18 tuhat elanikku). Kokku on kesklinnas paiknevate ETTK'de potentsiaalse teenuspiirkonna suurus 43 tuhat elanikku ehk 37% kogu Tartu teenuspiirkonna elanikest. Järele jääva teenusvajaduse (samuti 37% piirkonna elanikkonnast) rahuldamise asukoha võib hea linnasisese ühistranspordivõrgustiku ja parkimistingimuste olemasolul jätta Tartu linna siseselt määratlemata. Lähedus teistele tervishoiuteenuste pakkujatele ning elanike senised teenuse kasutuse harjumused osundab eelistatava asukohana Maarjamõisa asumit.

Lähtudes elanike arvu jaotusest 2011. aasta rahvaloenduse seisuga on võimalik ja vajalik oluliste ETTK alampiirkondade eristus ning töökohtade arvutamine nende kohta.

Tabel 576. Töökohtade vajaduse täpsustatud hinnang 2011 rahvastiku kohta ja prognoos aastateks 2020 ja 2030 vastavalt alampiirkondade elanike arvu osakaalule: Tartu kesklinnas

	2011	2020	2030
Perearst	30,4	33,3	34,9
Pereõde	46,6	50,5	53,7
Koduõde	9,2	10,7	12,5
Füsioterapeut	7,6	8,4	8,8
Ämmaemand	7,1	7,7	6,9
Kokku	**100,9**	**110,5**	**116,9**

Tabel 577. Töökohtade vajaduse täpsustatud hinnang 2011 rahvastiku kohta ja prognoos aastateks 2020 ja 2030 vastavalt alampiirkondade elanike arvu osakaalule: Annelinnas

	2011	2020	2030
Perearst	21,4	23,4	24,6
Pereõde	32,8	35,5	37,7
Koduõde	6,5	7,5	8,8
Füsioterapeut	5,3	5,9	6,2
Ämmaemand	5,0	5,4	4,8
Kokku	**70,9**	**77,7**	**82,2**

Tabel 578. Töökohtade vajaduse täpsustatud hinnang 2011 rahvastiku kohta ja prognoos aastateks 2020 ja 2030 vastavalt alampiirkondade elanike arvu osakaalule: mujal Tartus

	2011	2020	2030
Perearst	30,4	33,3	34,9
Pereõde	46,6	50,5	53,7
Koduõde	9,2	10,7	12,5
Füsioterapeut	7,6	8,4	8,8
Ämmaemand	7,1	7,7	6,9
Kokku	**100,9**	**110,5**	**116,9**

13.1.5 Tööruumide normatiivne vajadus

Tabel 579. Vajalike töökohtade arvule vastav tööruumide normatiivne vajadus teenuste lõikes

Reasildid	2011	2020	2030
ETTK ruumiprogrammi ettepanek	6800	7284	7492
Kehtivad nõuded ja rahastamine	5984	6552	6740

Eeldades, et Annelinna rajatakse 2 ning Tartu kesklinna ja mujale Tartusse kokku 6 ETTK'd, on keskuste summaarne ruumivajadus järgmine.

Tabel 580. Täpsustatud tööruumide normatiivne vajadus teenuste lõikes: Tartu kesklinnas

	2011	2020	2030
ETTK ruumiprogrammi ettepanek	2530	2530	2794
Kehtivad nõuded ja rahastamine	2202	2409	2509

Tabel 581. Täpsustatud tööruumide normatiivne vajadus teenuste lõikes: Annelinnas

	2011	2020	2030
ETTK ruumiprogrammi ettepanek	1740	1740	1948
Kehtivad nõuded ja rahastamine	1533	1663	1781

Tabel 582. Täpsustatud tööruumide normatiivne vajadus teenuste lõikes: mujal Tartus

	2011	2020	2030
ETTK ruumiprogrammi ettepanek	2530	2530	2794
Kehtivad nõuded ja rahastamine	2202	2409	2509

13.1.6 Taristu ja arendusideed

Tartu linnas on välja kujunenud kolm peamist arendusideed. Kõige mahukam on TÜ Kliinikumi projekt, kes kavandab kuni 33 nimistuga keskuse väljaarendamist. See ammendaks täielikult väljaspool kesklinna ja Annelinna soovitatavate keskuste jääva teenuspiirkonna vajaduse. Kavandatakse olemasolevate hoonete renoveerimist. Asukohana on võimalik perearstide poolt kasutuses olev Maarjamõisa polikliiniku hoone (Puusepa 1a). Samuti on kliinikumil hooneid, mis peale uue korpuse rajamist vajavad uut kasutust – kõige ilmsemalt praegune lastekliiniku hoone (Lunini 6). Praeguse lastekliiniku suletud netopind on ehitisregistri andmetel 11 140 (kasulik pind arvestuslikult u. 8-9 tuhat m2), mis kataks kogu Tartu linna

ETTK'de kasuliku pinna vajaduse. Kliinikumi tegevuskavas aastateks 2014-2016 kavandatakse osalemist tervisekeskuste projektis ning Tartu suurima tervisekeskuse välja arendamist.

Tartu Kesklinna Polikliiniku OÜ huvi on olemasoleva perearste ja eriarste koondava vanalinna hoone (Gildi 8) renoveerimine või ka uue asukoha leidmine kesklinnas.

Annelinnas tegutsevad perearstid (OÜ Mõisavahe Perearstid, Nõlvaku 131 praksised) on moodustanud initsiatiivrühma esialgu kuni 9 nimistuga keskuse rajamiseks.

Kambja vald on huvitatud oma tervisekeskuse laiendamisest.

Puhja valla arengukava aastateks 2008 – 2021 seab eesmärgiks, et aastaks 2021 on Puhjas võimalik saada kvaliteetset perearstiteenust ning muid seadusega ettenähtud tervishoiuteenuseid. Seejuures on Puhja valla ülesanne „kvaliteetse perearstiteenuse tagamine valla elanikele, mis tagatakse perearstikeskuste käigushoidmise ja arendamise teel". Perioodil 2010-2015 kavandatakse Puhja Perearstikeskuse hoone renoveerimist (sh uuring koos ehitusprojektiga) vallaeelarve 100% finantseerimisega 14 tuhande euro mahus. Iga-aastaselt kavandatakse Ulla perearsti toetamist kommunaalkulude tasumisega ning samuti investeeringuid hoone ümbruse vertikaalplaneerimislikeks ja –ehituslikeks töödeks.

13.1.7 ETTK ja selle filiaalide vajadus ning teenuspiirkonna sidusus

Tartu piirkonnas on teenusvajadusest lähtuvalt võimalik kuni 18 tervikliku meeskonnaga ETTK'd, mis ei ole aga otstarbekohane. Teenuse parima kättesaadavuse ja elanike paiknemise alusel on optimaalne kavandada Annelinna 2, kesklinna 3 ning mujale Tartusse (eelistusena Maarjamõisas) samuti 3 ETTK'd, kokku Tartusse niisiis 8 ETTK'd.

Filiaalide vajadus on kaugusest tulenevalt Võnnus, Puhjas ja Kambjas. Erilahendust vajab Piirissaare. Kontsentreeritud teenusvajaduse mõttes võiksid filiaalid olla ka Ülenurmel, Tõrvandis, Kõrvekülas ja Luunjas, kuid elanike senine teenusekasutus näitab, et tungiv vajadus nende järele puudub. Tartu linnastu valdade suuremad asulad on linnakeskusele lähedal ning hea ühistranspordiühendusega.

Võimalik on Tartu teenuspiirkonna suurendamine Alatskivi, Kallaste, Peipsiääre ja Tabivere valdadega – sellisel juhul oleksid vajalikud filiaalid Alatskivil ja Tabiveres. ETTK'de optimaalset arvu Tartus see ei mõjuta, suureneb töökohtade ja ruumivajadus ETTK'des.

Tabel 583. ETTK teenuspiirkonda kuuluvate KOV-üksuste keskmine hinnanguline maanteeühenduse kaugus (km) ETTK asukohast (Maa-ameti Eesti kaart, 2014) ning valla- ja linnavalitsuste kaugus maakonnakeskusest (Statistikaamet, 2003)

KOV-üksus	ETTK kaugus	ETTK või filiaali kaugus	Kaugus maakonnakeskusest
Haaslava	14	9	12
Kambja	17	3	17
Laeva	26	3	27
Luunja	11	3	11
Mäksa	18	8	19
Piirissaare	75	39	75
Puhja	23	3	26
Tartu linn	2	2	1
Tartu vald	5	3	8
Tähtvere	8	8	13
Võnnu	24	3	26
Ülenurme	7	3	7

13.2 Alatskivi

13.2.1 Piirkonna ulatus

Alatskivi ETTK teenuspiirkond sisaldab Alatskivi, Peipsiääre ja Pala valdasid ning Kallaste linna, samuti Vara valla Koosa küla teenuspiirkonda. Vara valla puhul toetab asustussüsteemi loogika ja territoriaalne lähedus esmajoones Koosa kandi ühendamist Alatskivi teenuspiirkonda, samas kui Vara kant jääb tugevalt Tartu linna tõmbeareaali ning selle elanike sidumine loodava ETTK-ga eeldab täiendavaid regulatsioone või motivatsioonimehhanisme. Alljärgnevates arvutustes esitatakse piirkonna kirjeldused tulemused kahe alternatiivina: esimeses on piirkonda arvestatud kogu Vara vald ning teise üksnes selle Koosa kant (2011. a. rahvaloenduse andmete alusel hinnanguliselt ½ elanikkonnast).

13.2.2 Rahvastikuarengud piirkonnas

Tabel 584. ETTK teenuspiirkonna üksuste elanike arv 2011. a rahvaloendusel ning 2020 ja 2030 prognoosi alusel

	2011	2020	2030
Alatskivi	1274	1064	933
Kallaste	852	751	677
Pala	1072	925	809
Peipsiääre	698	576	474
Vara (Koosa)	934	838	767
Kogusumma	**4830**	**4154**	**3659**

Tabel 585. ETTK teenuspiirkonna vanusrühmade elanike arv 2011. a rahvaloendusel ning 2020 ja 2030 prognoosi alusel

Aasta	0-4	5-19	20-34	35-49	50-64	65-74	75+
2011	196	778	632	968	1050	597	611
2020	136	566	585	650	1004	618	594
2030	125	413	462	502	832	654	671

13.2.3 Teenuste osutamise asukohad ja hetkeseis piirkonnas

Teenuspiirkonna perearstid tegutsevad valdades üksikpraksitena.

Tabel 586. Esmatasandi teenuste osutamise asukohad Alatskivi piirkonnas

Hoone aadress	Hoone	Ettevõte	Nimistute arv	Kokku nimistuid	Muud teenused
Alatskivi alevik, Lossi 3		OÜ Alatskivi Perearst	1	1	
Alatskivi alevik, Päiksi tee 2		SA Peipsiveere Hooldusravikeskus			koduõde
Pala küla		OÜ Perearst Viida Kordmaa	1	1	
Kolkja alevik		Galina Šeremeta	1	1	
Kallaste linn, Oja 17	Kallaste tervisekeskus (remonditud 2-k hoone)	OÜ Kallaste Perearst	1	1	apteek, hambaravi

Tabel 587. Perearstiteenuse lepingupartnerid ja nimistud ETTK teenuspiirkonnas, detsember 2013 (Andmed: Haigekassa)

	Kokku isikuid	Kokku kindlustatud isikuid	2. pereõde
Alatskivi vald	**1291**	**1143**	
Alatskivi alevik	**1291**	**1143**	
OÜ Alatskivi Perearst	1291	1143	
Kallaste linn	**985**	**900**	
Kallaste linn	**985**	**900**	
OÜ Kallaste Perearst	985	900	
Pala vald	**1388**	**1198**	**1**
Pala küla	**1388**	**1198**	**1**
OÜ Perearst Viida Kordmaa	1388	1198	1
Peipsiääre vald	**734**	**665**	
Kolkja alevik	**734**	**665**	
Galina Šeremeta	734	665	
Vara vald	**1792**	**1607**	**1**
Koosa küla	1792	1607	1
Koosa Perearstikabinet OÜ	1792	1607	1
Kogusumma	**6190**	**5513**	**2**

Tabel 588. Alatskivi teenuspiirkonna isikute arv ja osakaal perearstiteenuse nimistu asukoha alusel, märts 2013 (Andmed: Terviseamet)

	Perearstiteenuse nimistu asukoht											
Isiku elukoht	Kokku	Piirkonna osakaal	Alatskivi piirkond	Alatskivi vald	Keskuse osakaal	Kallaste linn	Pala vald	Peipsiääre vald	Vara vald	Tartu linn	Jõgeva linn	Mustvee linn
Alatskivi vald	1360	**81,9%**	1114	956	70,3%	112	1	4	40	131	6	0
Kallaste linn	911	**86,1%**	784	38	4,2%	697		22	27	79	0	4
Pala vald	1166	**72,1%**	840	133	11,4%	78	618	0	11	161	16	30
Peipsiääre vald	748	**84,8%**	634	15	2,0%	6		549	64	84		1
Vara vald	1929	**72,9%**	1406	13	0,7%	11		6	1376	371	3	
Kokku	**6114**	**78,1%**	4777	**1155**	18,9%	**904**	**619**	**581**	**1518**	**826**	**25**	**35**
Osakaal			**78,1%**	**18,9%**		**14,8%**	**10,1%**	**9,5%**	**24,8%**	**13,5%**	**0,4%**	**0,6%**

Haigekassa koduõendusteenuse lepingupartnerid ETTK teenuspiirkonna Tartumaa KOV-üksustes alates juulist 2014 OÜ AZELTOR ja SA Peipsiveere Hooldusravikeskus ning Pala vallas SA Mustvee Tervis. 2013. a. oli Aidelia OÜ teenuse sihtpunktiks Alatskivi vald.

Tabel 589. Koduõendusteenuse kasutus teenuspiirkonna elanike poolt, 2013 (Andmed: Haigekassa)

KOV üksus	Isikute arv teenusel	Teenusel isikuid 1000 elaniku kohta	Teenuse hulk kokku	Teenuse kordade arv 1000 elaniku kohta	Keskmine teenuse kordade arv teenust saanud isiku kohta
Alatskivi vald	7	5,2	285	211,1	40,7
Kallaste linn	4	4,2	128	134,5	32,0
Pala vald	3	2,6	138	120,7	46,0
Peipsiääre vald	1	1,4	87	119,2	87,0
Vara vald	27	13,9	487	251,4	18,0
Kokku	**42**	**15,3**	**1 125**	**411,0**	**26,8**

Ambulatoorse ravi füsioteraapiateenuse ja ämmaemanduse iseseisvate vastuvõttude teostaja piirkonnas puudub.

Tabel 590. Füsioteraapiateenuse osutamine ETTK teenuspiirkonna elanikele, 2013 (Andmed: Haigekassa)

KOV üksus	Isikute arv teenusel	Teenusel isikuid 1000 elaniku kohta	Teenuse hulk kokku	Teenuse kordade arv 1000 elaniku kohta	Keskmine teenuse kordade arv teenust saanud isiku kohta
Alatskivi vald	27	20,0	263	194,8	9,7
Kallaste linn	20	21,0	176	184,9	8,8
Pala vald	19	16,6	189	165,4	9,9
Peipsiääre vald	14	19,2	212	290,4	15,1
Vara vald	46	23,7	591	305,1	12,8
Kokku	**126**	**20,6**	**1 431**	**234,1**	**11,4**

13.2.4 Töökohtade vajadus põhistsenaariumite alusel

Tabel 591. Alatskivi ETTK töökohtade vajaduse hinnang 2011 rahvastiku kohta ja prognoos aastateks 2020 ja 2030

	2011	2020	2030
Perearst	3,9	3,5	3,3
Pereõde	6,3	5,8	5,4
Koduõde	2,2	2,3	2,4
Füsioterapeut	1,9	1,6	1,5
Ämmaemand	0,6	0,5	0,4
Kokku	**14,9**	**13,7**	**13,0**

Tabel 592. Alatskivi ETTK töökohtade vajaduse täpustatud hinnang 2011 rahvastiku kohta ja prognoos aastateks 2020 ja 2030: täpsustatud Vara valla osas (ainult Koosa kant)

	2011	2020	2030
Perearst	3,3	3,0	2,7
Pereõde	5,3	4,9	4,5
Koduõde	1,9	2,0	2,1
Füsioterapeut	1,6	1,4	1,2
Ämmaemand	0,5	0,4	0,3
Kokku	**12,7**	**11,6**	**10,9**

13.2.5 Tööruumide normatiivne vajadus

Tabel 593. Vajalike töökohtade arvule vastav tööruumide normatiivne vajadus teenuste lõikes

	2011	2020	2030
ETTK ruumiprogrammi ettepanek	446	426	426
Kehtivad nõuded ja rahastamine	273	261	261

13.2.6 Taristu ja arendusideed

Piirkonnas on olemas Alatskivi valla huvi esmatasandi tervisekeskuse välja arendamiseks SA Peipsiveere Hooldusravikeskuse hoonestu osana (Alatskivi alevik, Päiksi tee 2). ETTK rajamiseks on vajalik hoone juurdeehitus.

Kallaste linna arengukavas aastateks 2013 – 2017 kavandatakse „perearsti vastuvõturuumide toomine Tervisekeskuse esimesele korrusele ning võimaluse loomine ratastooli kasutavate liikumispuudega isikute juurdepääsuks“ ning keskuse raviteenuste valiku laiendamist, sh füsioteraapiakabineti taasloomist ning sisustamist.

13.2.7 ETTK ja selle filiaalide vajadus ning teenuspiirkonna sidusus

Piirkonda kuuluvate KOV-üksuste keskused paiknevad Alatskivi alevikule lähemal kui alternatiivsete teenuspiirkondade (Mustvee, Tartu, Jõgeva) keskused. Ühistranspordiühendus Alatskivi alevikuga on hea Vara valla suurematel asulatel ja Kallaste linnal. Ka Pala valla keskusel on parim, kuid samas ebapiisav, ühistranspordiühendus Alatskiviga.

ETTK rajamisel Alatskivisse on põhiliseks takistuseks teenuse senine hajutatus ning eeldatav vähene huvi esmatasandi teenuste koondamiseks Alatskivile teiste piirkonna omavalitsusüksuste juhtide poolt. 1 või kahe piirkonna omavalitsusüksuse koostööst ei piisa ETTK miinimumsuuruses meeskonna tagamiseks piisava hulga tööga. Kultuurilistest kaalutlustest lähtuvalt on vajalik filiaal Kallastel.

Tabel 594. ETTK teenuspiirkonda kuuluvate KOV-üksuste keskmine hinnanguline maanteeühenduse kaugus (km) ETTK asukohast (Maa-ameti Eesti kaart, 2014) ning valla- ja linnavalitsuste kaugus maakonnakeskusest (Statistikaamet, 2003)

KOV-üksus	ETTK kaugus	ETTK või filiaali kaugus	Kaugus maakonnakeskusest
Alatskivi	3	3	42
Kallaste	9	2	50
Pala	12	3	46
Peipsiääre	8	8	43
Vara (Koosa)	9	9	23
Vara	20	20	23

Tabel 595. Teenuspiirkonna KOV-üksuste keskasulate ühistranspordi otseühenduste sageduse ja ajakulu võrdlus (Andmed: peatus.ee, jaanuar 2015)

	Alatskivi ETTK		Tartu ETTK		Jõgeva ETTK	
KOV-üksus	Otseühendusi tööpäeval	Sõiduaeg (min)	Otseühendusi tööpäeval	Sõiduaeg (min)	Otseühendusi tööpäeval	Sõiduaeg (min)
Alatskivi			16	0:51-1:15		
Kallaste	12	0:09-0:20	11	1:00-1:25		
Pala	3	0:15-0:28	2	1:16-1:23	2	0:52-1:14
Peipsiääre (Kolkja)	3	0:08-0:11	4	1:00-1:10		
Vara (Koosa)	15	0:10-0:30	17	0:42-1:00		
Vara	12	0:22-0:43	14	0:27-0:47		

13.3 Elva

13.3.1 Piirkonna ulatus

Elva ETTK teenuspiirkond sisaldab Elva linna ning Konguta, Nõo, Rannu ja Rõngu valdasid.

13.3.2 Rahvastikuarengud piirkonnas

Tabel 596. ETTK teenuspiirkonna üksuste elanike arv 2011. a rahvaloendusel ning 2020 ja 2030 prognoosi alusel

KOV-üksus	2011	2020	2030
Elva	5607	5200	4903
Konguta	1313	1194	1096
Nõo	3972	3773	3637
Rannu	1505	1321	1186
Rõngu	2885	2535	2277
Kogusumma	**15282**	**14023**	**13099**

Tabel 597. ETTK teenuspiirkonna vanusrühmade elanike arv 2011. a rahvaloendusel ning 2020 ja 2030 prognoosi alusel

	0-4	5-19	20-34	35-49	50-64	65-74	75+
2011	923	2618	2752	3033	2876	1665	1415
2020	607	2409	2157	2629	2922	1678	1621
2030	498	1857	1940	2125	2849	1902	1929

13.3.3 Teenuste osutamise asukohad ja hetkeseis piirkonnas

Elva piirkonna perearstid tegutsevad valdavalt üksikpraksistena. Üksnes OÜ Elva Kesklinna Perearstikeskus koondab kahte nimistut. Nõo alevikus asuvad perearstid erinevates hoonetes ning veel on piirkonnas kaks üksikpraksist Rõngu ja Rannu alevikes. Muid esmatasandi põhiteenuseid osutatakse piirkonnas Elva Haiglas.

Tabel 598. Esmatasandi põhiteenuste osutamise asukohad Elva piirkonnas

Hoone aadress	Hoone	Ettevõte	Nimistute arv	Kokku nimistuid	Muud teenused
Elva, Kesk 23		OÜ Ülle Hansen	1	2	apteek
		OÜ Perearst Merle Raidoja	1		
Elva, Kesk 27	2-k puumaja	OÜ Elva Kesklinna Perearstikeskus	2	2	hambaravi
Elva, Kesk 3		H&U Andre OÜ	1	1	
Elva, Kesk 35		OÜ Lastearst/Perearst Signe Ustav	1	1	apteek
Elva, Supelranna 21		Elva Haigla TM SA			Füsioterapeut (rehab, ja taastusravi Tartus); koduõde; ämmaemand; hambaravi
Rõngu alevik, Valga mnt 9		OÜ Rõngu Perearstikeskus	1	1	
Rannu alevik		OÜ Rannu Perearstikeskus	1	1	
Nõo alevik, Hariduse 9		Perearst Tiiu Tootsi OÜ	1	1	
Nõo alevik, Voika 23		Perearst Tiiu Kaasik OÜ	1	1	

Tabel 599. Perearstiteenuse lepingupartnerid ja nimistud ETTK teenuspiirkonnas, detsember 2013 (Andmed: Haigekassa)

	Kokku isikuid	Kokku kindlustatud isikuid	2. pereõde
Elva linn	**11152**	**10003**	**1**
Elva linn	**11152**	**10003**	**1**
H&U Andre OÜ	1437	1280	
OÜ Elva Kesklinna Perearstikeskus	4036	3585	
OÜ Lastearst/Perearst Signe Ustav	2006	1818	1
OÜ Perearst Merle Raidoja	1957	1741	
OÜ Ülle Hansen	1716	1579	
Nõo vald	**2635**	**2380**	
Nõo alevik	**2635**	**2380**	
Perearst Tiiu Kaasik OÜ	1393	1266	
Perearst Tiiu Tootsi OÜ	1242	1114	
Puhja vald	**3570**	**3189**	
Puhja alevik	**1766**	**1583**	
OÜ Puhja Perearst	1766	1583	
Puhja vald	**1804**	**1606**	
OÜ Ülikooli Perearstikeskus	1804	1606	
Rannu vald	**1093**	**950**	
Rannu alevik	**1093**	**950**	
OÜ Rannu Perearstikeskus	1093	950	
Rõngu vald	**1063**	**956**	
Rõngu alevik	**1063**	**956**	
OÜ Rõngu Perearstikeskus	1063	956	
Kogusumma	**19513**	**17478**	**1**

Tabel 600. Elva teenuspiirkonna isikute arv ja osakaal perearstiteenuse nimistu asukoha alusel, märts 2013 (Andmed: Terviseamet)

	Perearstinimistu asukoht									
Isiku elukoht	**Kokku**	**Piirkonna osakaal**	**Elva piirkond**	**Keskuse osakaal**	**Elva linn**	**Nõo vald**	**Rannu vald**	**Rõngu vald**	***Tartu linn***	***Puhja vald***
Elva linn	5906	88,7%	**5240**	**87,8%**	5188	39	7	6	*414*	*6*
Konguta vald	1445	74,1%	**1071**	**72,7%**	1051	8	12		*153*	*130*
Nõo vald	3957	72,8%	**2881**	**20,1%**	797	2082		2	*806*	*23*
Rannu vald	1664	69,6%	**1158**	**12,6%**	209	6	934	9	*133*	*271*
Rõngu vald	2761	86,6%	**2391**	**52,7%**	1455	4	20	912	*203*	*9*
Kokku	**15733**	**91,8%**	14451	**55,3%**	**8700**	**2139**	**973**	**929**	***1709***	***439***
Osakaal			**91,8%**		**55,3%**	**13,6%**	**6,2%**	**5,9%**	***10,9%***	***2,8%***
Tartu linn	98145	0,9%	**846**	**0,6%**	585	220	21	20	*87604*	*750*
Puhja vald	2379	3,3%	**78**	**3,0%**	72	3	2	1	*436*	*1719*

Haigekassa koduõendusteenuse lepingupartnerid ETTK teenuspiirkonnas on alates juulist 2014 Annmed OÜ, MedAid OÜ ja SA Elva Haigla TM. 2013.a. oli Depoo OÜ ja Elva Haigla TM SA teenuse osutamise sihtpunktiks Elva linn ning Anne-Ly Varusoni ja Elva Haigla TM SA jaoks Rõngu vald.

Tabel 601. Koduõendusteenuse kasutus teenuspiirkonna elanike poolt, 2013 (Andmed: Haigekassa)

KOV üksus	Isikute arv teenusel	Teenusel isikuid 1000 elaniku kohta	Teenuse hulk kokku	Teenuse kordade arv 1000 elaniku kohta	Keskmine teenuse kordade arv teenust saanud isiku kohta
Elva linn	89	15,3	3233	556,7	36,3
Konguta vald	2	1,4	106	73,1	53,0
Nõo vald	7	1,8	173	43,7	24,7
Puhja vald	7	3,0	156	67,2	22,3
Rannu vald	14	8,5	281	170,5	20,1
Rõngu vald	41	14,9	1572	572,5	38,3
Kokku	**160**	**8,9**	**5 521**	**307,8**	**34,5**

Ambulatoorse ravi füsioteraapiateenuseid osutas ning ämmaemanda iseseisvaid vastuvõtte teostas 2013.a piirkonnas Elva Haigla TM SA. Füsioterapeudi töökoht on ruumilise paiknemise mõttes siiski Tartu linnas.

Tabel 602. Füsioteraapiateenuse osutamine ETTK teenuspiirkonna elanikele, 2013 (Andmed: Haigekassa)

KOV üksus	Isikute arv teenusel	Teenusel isikuid 1000 elaniku kohta	Teenuse hulk kokku	Teenuse kordade arv 1000 elaniku kohta	Keskmine teenuse kordade arv teenust saanud isiku kohta
Elva linn	278	47,9	3 351	577,1	12,1
Konguta vald	60	41,4	693	477,6	11,6
Nõo vald	117	29,5	1 449	365,6	12,4
Puhja vald	76	32,7	702	302,2	9,2
Rannu vald	59	35,8	562	341,0	9,5
Rõngu vald	88	32,0	1 150	418,8	13,1
Kokku	**678**	**37,8**	**7 907**	**440,8**	**11,7**

13.3.4 Töökohtade vajadus põhistsenaariumite alusel

Tabel 603. Töökohtade vajaduse hinnang 2011 rahvastiku kohta ja prognoos aastateks 2020 ja 2030

	2011	2020	2030
Perearst	9,8	9,3	9,0
Pereõde	14,8	14,3	14,2
Koduõde	4,2	4,7	5,5
Füsioterapeut	3,7	3,4	3,3
Ämmaemand	1,9	1,5	1,3
Kokku	**34,4**	**33,3**	**33,2**

13.3.5 Tööruumide normatiivne vajadus

Tabel 604. Vajalike töökohtade arvule vastav tööruumide normatiivne vajadus teenuste lõikes

	2011	2020	2030
ETTK ruumiprogrammi ettepanek	854	766	766
Kehtivad nõuded ja rahastamine	740	639	639

13.3.6 Taristu ja arendusideed

Elva linna perearstipraksised on koondunud kõik Kesk tänavale, kuid paiknevad 4 erinevas hoones. Lisaks OÜ Elva Kesklinna Perearstikeskusele (Kesk 27) töötavad veel kaks arsti ühes hoones (Kesk 23). Elva linna arengukava 2012-2020 perearstiteenuse arendamise ülesandeid ei sisalda, küll aga seatakse eesmärgiks tagada eakad koduõendusteenusega.

Joonis 17. OÜ Elva Kesklinna Perearstikeskuse hoone (Allikas: elvaperearst.ee)

Elva Haigla tegutseb Elva linna omandis olevas hoones. Haiglahoones hetkel vaba pinda ei ole, kuid juba praegu tegutsevad seal esmatasandi teenuseid osutavad spetsialistid (koduõed, ämmaemand, füsioterapeut, jne.). Osad esmatasandi tegevused on uutes ruumides, osad remonti vajavates ruumides.

Haiglal on eskiisprojekt remonti vajavate esmatasandi teenuste ruumide arendamiseks. Elva Haigla on esialgselt investeeringu maksumuseks hinnanud 800 eurot m^2, kogumaksumus sõltub perearstide võimalikust ümberpaiknemisest. Uute ruumide ehitushinnaks võiks esialgse hinnangu järgi olla 1200 eurot m^2 kohta, kuid selles osas kavad puuduvad.

Elva Haigla on esmatasandi teenuste arendamist arutanud nii Elva LV-ga, piirkonna perearstidega kui ka Tartumaa omavalitsuste juhtidega. Kindlalt positiivne suhtumine on selles, et kõik teenused, mis on esmatasandi arengukavas nimetatud, on piirkonnas vajalikud. Samas rahastamise otsus on keerulisem- perearstid on väga kahtlevad oma võimekuses, mitmed on eakad. Omavalitsused tahavad teenuste osas aruteludega asja konkretiseerida ja siis otsustada, filiaalide osas ollakse huvitatud. Elva linnal on huvi, et teenused oleks linnas olemas, kuid lahendus, kuidas seda saavutada - kas passiivse või aktiivse investorina - on veel lahtine.

Perearstide osas on haiglajuht pikas perspektiivis optimistlik – mitmed praegused perearstid on pensionärid. Noored arstid on väljendanud üha rohkem soovi olla lihtsalt töövõtjad. Seega ilmselt 5-10 aasta perspektiivis on vaja piirkonna uutele perearstidele praksiste ruume, mis võiksid asuda haigla hoones. Probleemina on vaja lahendada perearsti nimistu pidamise õiguse andmine haiglatele.

Elva Haigla on hinnanud peamiste takistuste ja tingimustena ETTK arendamisel järgmist:

1. Omaosaluse tagamine, kuna oleme osalenud eelmises EL projektis.
2. KOV-de vähene huvi oma eelarve pingelisuse tõttu.
3. Perearstide kaasamine, kuna omavad eraldi praksiseid.

Rõngu vallas tegutseb OÜ Rõngu Perearstikeskus, mis paikneb renoveeritud hoones - samas kompleksis SA Rõngu Hooldusravikeskusega ning Rõngu Päevakeskusega. Rõngu valla arengukava 2011-2030 perearstiteenuse arendamise teemat ei käsitle.

Nõo valla kaks perearsti tegutsevad ühes hoones, mis ühtlasi on vallamajaks. Ruumid on EAS regionaalsete investeeringutoetuste andmise programmi abil rekonstrueeritud. Kaks perearsti ja hambaarstid kaasfinantseerisid projekti. Vastavalt 2012. aastal kinnitatud Nõo valla arengukava 2037 kirjeldustele on perearstikeskuse sooviks on edaspidi pakkuda füsioterapeudi teenust, avada keskuses kabinet günekoloogiliste ja ämmaemanda teenuste osutamiseks.

13.3.7 ETTK ja selle filiaalide vajadus ning teenuspiirkonna sidusus

Piirkonnas on teenusvajaduse alusel võimalik rajada 1 ETTK Elva linnas. Filiaalid on vajalikud kontsentreerunud teenusvajaduse põhjendusel Nõos ja Rõngus.

Teenusvajaduse mahud võimaldaks väiksema ETTK rajamist ka Nõo vallas eraldi, kuid valla asulate lähedus Tartule ja Elvale ning hea transpordiühendus, samuti elanike liikumisharjumused ja perearstiteenuse senised territoriaalsed kasutusmustrid, seda vajalikuks ja võimalikuks ei tee.

Tabel 605. ETTK teenuspiirkonda kuuluvate KOV-üksuste keskmine hinnanguline maanteeühenduse kaugus (km) ETTK asukohast (Maa-ameti Eesti kaart, 2014) ning valla- ja linnavalitsuste kaugus maakonnakeskusest (Statistikaamet, 2003)

KOV-üksus	ETTK kaugus	ETTK või filiaali kaugus	Kaugus maakonnakeskusest
Elva	2	2	26
Konguta	10	10	32
Nõo	10	3	16
Rannu	14	14	38
Rõngu	13	3	40

Tabel 606. Teenuspiirkonna KOV-üksuste keskasulate ühistranspordi otseühenduste sageduse ja ajakulu võrdlus (Andmed: peatus.ee, jaanuar 2015)

	Elva ETTK		Tartu ETTK	
KOV-üksus	**Otseühendusi tööpäeval**	**Sõiduaeg (min)**	**Otseühendusi tööpäeval**	**Sõiduaeg (min)**
Elva			37	0:30-0:55
Konguta (Annikoru)	6	0:17-0:28	5	0:45-1:20
Nõo	30	0:13-0:29	28	0:24-0:34
Rannu	8	0:25-0:49	4	1:10-1:35
Rõngu	16	0:15-0:30	13	0:47-1:35
Puhja	3	1:00-1:23	14	0:30-0:50

14VALGAMAA

14.1 Valga

14.1.1 Piirkonna ulatus

Valga ETTK teenuspiirkond sisaldab Valga linna ning Karula, Taheva, Tõlliste ja Õru valdasid.

14.1.2 Rahvastikuarengud piirkonnas

Tabel 607. ETTK teenuspiirkonna üksuste elanike arv 2011. a rahvaloendusel ning 2020 ja 2030 prognoosi alusel

	2011	2020	2030
Karula	902	816	774
Taheva	771	628	540
Tõlliste	1625	1472	1400
Valga	12260	11614	11171
Õru	448	391	344
Kogusumma	**16006**	**14920**	**14229**

Tabel 608. ETTK teenuspiirkonna vanusrühmade elanike arv 2011. a rahvaloendusel ning 2020 ja 2030 prognoosi alusel

	0-4	5-19	20-34	35-49	50-64	65-74	75+
2011	796	2660	2415	3268	3423	1855	1589
2020	606	2319	2301	2625	3222	1996	1851
2030	595	1922	2137	2138	3015	2092	2329

14.1.3 Teenuste osutamise asukohad ja hetkeseis piirkonnas

Kõik Valga linnas tegutsevad perearstipraksised on koondunud Valga haigla hoonesse. Samas osutab Valga Haigla ämmaemandusabi, koduõenduse ja füsioteraapia teenuseid. Lisaks on perearst ka Tsirguliinas.

Tabel 609. Esmatasandi põhiteenuste osutamise asukohad Valga piirkonnas

Hoone aadress	Hoone	Omanik	Ettevõte	Nimistute arv	Kokku nimistuid	Muud teenused
Valga, Peetri 2	Valga Haigla	AS Valga Haigla	Katrin Palover OÜ	1	8	ämmaemand, koduõde, füsioterapeut, apteek, hambaarst
			OÜ Terviseagentuur	2		
			Külli Laugesaar	1		
			Inga Tumanova-Pruus	1		
			Mare-Kirsti Rosenberg	1		
			Perearst Hilja Priuhka	1		
			Terje Talvi	1		
Tsirguliina, Nooruse 1	Tsirguliina Keskkool	Tõlliste vald	OÜ Terviseagentuur	1	1	

Tabel 610. Perearstiteenuse lepingupartnerid ja nimistud ETTK teenuspiirkonnas, detsember 2013 (Andmed: Haigekassa)

	Kokku isikuid	Kokku kindlustatud isikuid	2. pereõde
Tõlliste vald	**708**	**614**	
Tsirguliina alevik	**708**	**614**	
OÜ Terviseagentuur	708	614	
Valga linn	**15722**	**14050**	
Valga linn	**15722**	**14050**	
Inga Tumanova-Pruus	1911	1720	
Katrin Palover OÜ	1671	1501	
Külli Laugesaar	1811	1655	
Mare-Kirsti Rosenberg	2004	1821	
OÜ Terviseagentuur	3762	3225	
Perearst Hilja Priuhka	2202	2034	
Talvi Terje	2361	2094	
Kogusumma	**16430**	**14664**	

Tabel 611. Valga teenuspiirkonna isikute arv ja osakaal perearstiteenuse nimistu asukoha alusel, märts 2013

Isiku elukoht	Kokku	Piirkonna osakaal	Valga piirkond	Keskuse osakaal	Valga linn	Tõlliste vald	Sangaste vald	Tõrva linn	Tartu linn
Valga linn	13734	92,6%	12713	92,5%	12699	14	72	79	280
Õru vald	498	53,8%	268	34,3%	171	97	121	8	14
Taheva vald	783	69,7%	546	69,7%	546		1	2	31
Tõlliste vald	1720	62,1%	1068	28,2%	485	583	443	13	54
Karula vald	1006	83,6%	841	83,4%	839	2	11	6	41
Kokku	**17741**	**87,0%**	**15436**	**83,1%**	**14740**	**696**	**648**	**108**	**420**
			87,0%	**0,0%**	**83,1%**	**3,9%**	**3,7%**	**0,6%**	**2,4%**
Hummuli vald	904	11,1%	100	11,0%	99	1			
Sangaste vald	1356	2,4%	32	2,3%	31	1			
Tõrva linn	2959	1,7%	49	1,7%	49				
Helme vald	2181	1,9%	41	1,8%	40	1			

Koduõendusteenuse Haigekassa lepingupartneriteks ETTK teenuspiirkonnas on Valga Haigla AS (kõik KOV-üksused, SA Vähihaigete Toetusravi (Karula vald, Taheva vald, Tõlliste vald, Valga linn) ning OÜ Tõrva Tervisekeskus (Õru vald).

Tabel 612. Koduõendusteenuse kasutus teenuspiirkonna elanike poolt, 2013 (Andmed: Haigekassa)

KOV üksus	Isikute arv teenusel	Teenusel isikuid 1000 elaniku kohta	Teenuse hulk kokku	Teenuse kordade arv 1000 elaniku kohta	Keskmine teenuse kordade arv teenust saanud isiku kohta
Karula vald	11	11,1	130	131,7	11,8
Taheva vald	8	10,5	82	107,5	10,3
Tõlliste vald	3	1,8	82	48,4	27,3
Valga linn	85	6,3	2523	187,9	29,7
Õru vald	2	4,1	70	144,3	35,0
Kokku	**109**	**6,3**	**2 887**	**166,3**	**26,5**

Ambulatoorse ravi füsioteraapiateenuseid osutas 2013. a. piirkonnas Valga Haigla AS ning ämmaemanda iseseisvaid vastuvõtte teostaid Valga Haigla AS ja Valga Naistearst Ene Kornet OÜ. Iseseisva ämmaemandusabi osutamise kehtivat tegevusluba omab OÜ Külliki Siilak (1 ämmaemand).

Tabel 613. Füsioteraapiateenuse osutamine ETTK teenuspiirkonna elanikele, 2013 (Andmed: Haigekassa)

KOV üksus	Isikute arv teenusel	Teenusel isikuid 1000 elaniku kohta	Teenuse hulk kokku	Teenuse kordade arv 1000 elaniku kohta	Keskmine teenuse kordade arv teenust saanud isiku kohta
Karula vald	13	13,2	123	124,6	9,5
Taheva vald	19	24,9	203	266,1	10,7
Tõlliste vald	39	23,0	421	248,5	10,8
Valga linn	431	32,1	5 756	428,7	13,4
Õru vald	6	12,4	32	66,0	5,3
Kokku	**508**	**29,3**	**6 535**	**376,5**	**12,9**

14.1.4 Töökohtade vajadus põhistsenaariumite alusel

Tabel 614. Töökohtade vajaduse hinnang 2011 rahvastiku kohta ja prognoos aastateks 2020 ja 2030

	2011	2020	2030
Perearst	10,9	10,4	10,2
Pereõde	17,2	16,7	16,6
Koduõde	4,2	4,7	5,6
Füsioterapeut	2,8	2,6	2,5
Ämmaemand	1,9	1,6	1,4
Kokku	**36,9**	**36,0**	**36,3**

14.1.5 Tööruumide normatiivne vajadus

Tabel 615. Vajalike töökohtade arvule vastav tööruumide normatiivne vajadus

	2011	2020	2030
ETTK ruumiprogrammi ettepanek	890	858	814
Kehtivad nõuded ja rahastamine	787	728	686

14.1.6 Taristu ja arendusideed

Valga linna perearstid tegutsevad üksik- või kaksikpraksistena kõik Valga Haigla ruumides rentnikena, kokku u 500 m^2. Ruumid vajavad sanitaarremonti. Linnal ja haiglal on kava haigla välja ehitamata vaba hooneosa (välisviimistlusega) välja arendamiseks esmatasandi teenuse pakkujatele rentimiseks (kokku 460 m^2). Ruutmeetri kulud oleksid hinnanguliselt 1000 eurot ja investeering kokku 500 000 eurot. Olemasolev ja välja arendatav pind kokku on lähedane normatiivsele ruumivajadusele.

2014.a. kevade kirjalikus konsultatsioonis nägi linnavalitsuse esindaja peamise arengute teostumise tingimustena rahalisi vahendeid investeeringuteks ning piirkondlikke kokkuleppeid. Tühjad ruumid, mis on praegu haiglakompleksis, vajavad raha sisu väljaehitamiseks ja juurdepääsude loomiseks. Prioriteedid ja kokkulepped tervisekeskuste paiknemise kohta teatud piirkonnas, enamasti maakond (rohkem kohapealne küsimus): kokkulepped on saavutatavad, aga mingil hetkel hakatakse maakonna iga väikse valla perearstipraksist pidama tervisekeskuseks. Kuni tervisekeskus on vabatahtlik, jääbki eksisteerima erinevaid kombinatsioone esmatasandi arstiabist erinevate võimalustega. Seniselt perearstinduse algusest alates eraettevõtjatena tegutsenud ja investeeringuid teinud perearstide äriühingud ei ole väga palju taolistest kokkulepetest huvitatud. Haigla seisukohast on põhiliseks takistuseks investeerimis-võimaluste puudumine.

Valga linna arengukavas 2012-2020 kirjutatakse, et „Valga linn kui maakonna tõmbekeskus peab arvestama ka esmatasandi arstiabi järjest suurema koondumisega keskustesse. Arvestades maapiirkondade perearstide vähesust, töökohtade koondumist linna ja praeguste perearstinimistute ülekoormust, tuleb panustada üldarstiabi korraldusse, mille ühe võimalusena nähakse tervisekeskuse moodustamist üldarstiabi osutamiseks. Tervishoiuteenuste lahutamatuks osaks on taastus- ja järeleravi, milles nähakse võimalusena vesiravikompleksi ehitamist Valga Haigla juurde.“ Esmatasandi tervishoiu osas kavandatakse järgmist:

1. Esmatasandi tervishoiuteenused säilinud vähemalt 2011.a mahus ja laienenud
1.1 Valgas tegutseb tervisekeskus esmatasandi tervishoiuteenuse osutamiseks
1.2 1 uus perearsti nimistu toimib
1.3 säilib seniste perearstinimistute arv
1.4 esmatasandi meditsiiniabi kättesaadavus 24/7 (perearst/õde valvering, nõustamine)
1.5 iseseisev ämmaemandus- ja õendusabi arsti töökoormuse vähendamiseks

Maakondlikul seminari 2014.a. detsembris väljendasid Valga linn ja Valga Haigla koostöövalmidust ETTK arendamiseks olemasolevas perearstide tegevuskohas (Peetri 2) – kavas on keskuse renoveerimine ning laiendamine kuni 11 nimistu mahus.

14.1.7 ETTK ja selle filiaalide vajadus ning teenuspiirkonna sidusus

Piirkonnas on teenusvajaduse alusel vajalik ja võimalik 1 ETTK Valga linnas. Filiaali vajadust on kaugusest tulenevalt vajalik kaalutleda Taheva vallas.

Alternatiivseks võimaluseks on ka Hummuli valla kuulumine Valga teenuspiirkonda, kuid elanike senine perearstiteenuse kasutuse järgi on eelistatud keskuse asukoha valla elanikele Tõrva linn.

Tabel 616. ETTK teenuspiirkonda kuuluvate KOV-üksuste keskmine hinnanguline maanteeühenduse kaugus (km) ETTK asukohast (Maa-ameti Eesti kaart, 2014) ning valla- ja linnavalitsuste kaugus maakonnakeskusest (Statistikaamet, 2003)

KOV-üksus	ETTK kaugus	ETTK või filiaali kaugus	Kaugus maakonnakeskusest
Karula	21	21	22
Taheva	24	3	23
Tõlliste	14	14	19
Valga	2	2	1
Õru	19	19	20

Tabel 617. Teenuspiirkonna KOV-üksuste keskasulate ühistranspordi otseühenduste sageduse ja ajakulu võrdlus (Andmed: peatus.ee, jaanuar 2015)

	Valga ETTK		Tõrva ETTK	
KOV-üksus	**Otseühendusi tööpäeval**	**Sõiduaeg (min)**	**Otseühendusi tööpäeval**	**Sõiduaeg (min)**
Karula (Lüllemäe)	5	0:34-0:45		
Taheva (Hargla)	4	0:43-0:52		
Tõlliste (Tsirguliina)	12	0:17-0:27		
Õru (Õruste)	7	0:22-0:37		
Hummuli	17	0:20-0:24	16	0:15-0:35

14.2 Otepää

14.2.1 Piirkonna ulatus

Otepää ETTK teenuspiirkond sisaldab Otepää, Palupera, Puka ja Sangaste valdasid.

14.2.2 Rahvastikuarengud piirkonnas

Tabel 618. ETTK teenuspiirkonna üksuste elanike arv 2011. a rahvaloendusel ning 2020 ja 2030 prognoosi alusel

	2011	2020	2030
Otepää	3727	3408	3209
Palupera	1373	1144	991
Puka	1527	1327	1189
Sangaste	1286	1135	1027
Kogusumma	**7913**	**7014**	**6417**

Tabel 619. ETTK teenuspiirkonna vanusrühmade elanike arv 2011. a rahvaloendusel ning 2020 ja 2030 prognoosi alusel

	0-4	5-19	20-34	35-49	50-64	65-74	75+
2011	372	1292	1244	1602	1563	919	921
2020	282	1035	1092	1150	1652	875	928
2030	244	855	839	992	1370	1113	1005

14.2.3 Teenuste osutamise asukohad ja hetkeseis piirkonnas

Otepää perearstid on koondunud kõik Otepää tervisekeskusesse, kus teenuseid osutavad ka ämmaemand ja koduõde. Lisaks omab OÜ Laadi & Kõrgesaar Puka ja Sangaste valdades kahte nimistuga tegevuskohta.

Tabel 620. Esmatasandi põhiteenuste osutamise asukohad Otepää piirkonnas

Hoone aadress	Hoone	Omanik	Ettevõte	Nimistute arv	Kokku nimistuid	Muud teenused
Otepää, Tartu mnt 2	Otepää tervisekeskus	SA Otepää tervisekeskus	Perearst Evi Lill OÜ	2	3	ämmaemand, koduõde, hambaravi
			Perearst Gerta Sontak OÜ	1		
Puka, Kooli 3	Puka Keskkool	Puka vald	OÜ Laadi & Kõrgesaar	1	1	
Sangaste, Nooruse 2	Sangaste Pansionaat		OÜ Laadi & Kõrgesaar	1	1	

Tabel 621. Perearstiteenuse lepingupartnerid ja nimistud ETTK teenuspiirkonnas, detsember 2013 (Andmed: Haigekassa)

	Kokku isikuid	Kokku kindlustatud isikuid	2. pereõde
Otepää vald	**4981**	**4449**	**1**
Otepää linn	**4981**	**4449**	**1**
Perearst Evi Lill OÜ	3272	2938	1
Perearst Gerta Sontak OÜ	1709	1511	
Puka vald	**1339**	**1180**	
Puka alevik	**1339**	**1180**	
Valgamaa Arstikeskus OÜ	1339	1180	
Sangaste vald	**1989**	**1821**	**1**
Sangaste alevik	**1989**	**1821**	**1**
OÜ Laadi & Kõrgesaar	1989	1821	1
Kogusumma	**8309**	**7450**	**2**

Tabel 622. Otepää teenuspiirkonna isikute arv ja osakaal perearstiteenuse nimistu asukoha alusel, märts 2013

Isiku elukoht	Kokku	Piirkonna osakaal	Otepää piirkond	Keskuse osakaal	Otepää vald	Puka vald	Sangaste vald	Tõrva linn	Valga linn	Tartu linn	Elva linn	Rõngu vald
Otepää vald	4061	86,7%	3520	86,1%	3498	1	21	1	16	239	34	
Palupera vald	1095	53,2%	582	53,1%	581		1	1	6	93	331	7
Puka vald	1680	70,9%	1191	2,4%	40	1136	15	62	13	89	150	45
Sangaste vald	1356	88,5%	1200	3,2%	44	46	1110	3	31	47	9	
Kokku	**8192**	**79,3%**	**6493**	**50,8%**	**4163**	**1183**	**1147**	**67**	**66**	**468**	**524**	**52**
			79,3%		**50,8%**	**14,4%**	**14,0%**	**0,8%**	**0,8%**	**5,7%**	**6,4%**	**0,6%**
Tõlliste vald	1720	27,0%	465	0,9%	15	7	443					
Õru vald	498	33,5%	167	1,0%	5	41	121					
Tõrva linn	2959	0,7%	20	0,2%	7	7	6					
Valga linn	13734	0,7%	98	0,1%	18	8	72					
Rõngu vald	2761	0,7%	20	0,2%	5	13	2					

Haigekassa koduõendusteenuse lepingupartnerid ETTK teenuspiirkonnas on alates juulist 2014 OÜ Tõrva Tervisekeskus ja Valga Haigla AS. 2013 oli Otepää vald Otepää Tervisekeskus SA teenuse osutamise sihtpunktiks.

Tabel 623. Koduõendusteenuse kasutus teenuspiirkonna elanike poolt, 2013 (Andmed: Haigekassa)

KOV üksus	Isikute arv teenusel	Teenusel isikuid 1000 elaniku kohta	Teenuse hulk kokku	Teenuse kordade arv 1000 elaniku kohta	Keskmine teenuse kordade arv teenust saanud isiku kohta
Otepää vald	22	5,4	538	133,0	24,5
Palupera vald	3	2,8	39	35,9	13,0
Puka vald	4	2,4	60	36,3	15,0
Sangaste vald	8	5,9	269	199,9	33,6
Kokku	**37**	**54,4**	**906**	**1332,4**	**24,5**

Ambulatoorse ravi füsioteraapiateenuse osutaja piirkonnas puudub. Ämmaemanduse iseseisvaid vastuvõtte teostab Otepää Tervisekeskus SA.

Tabel 624. Füsioteraapiateenuse osutamine ETTK teenuspiirkonna elanikele, 2013 (Andmed: Haigekassa)

KOV üksus	Isikute arv teenusel	Teenusel isikuid 1000 elaniku kohta	Teenuse hulk kokku	Teenuse kordade arv 1000 elaniku kohta	Keskmine teenuse kordade arv teenust saanud isiku kohta
Otepää vald	68	16,8	679	167,9	10,0
Palupera vald	35	32,3	493	454,4	14,1
Puka vald	59	35,7	617	373,7	10,5
Sangaste vald	18	13,4	229	170,1	12,7
Kokku	**180**	**22,1**	**2 018**	**248,3**	**11,2**

14.2.4 Töökohtade vajadus põhistsenaariumite alusel

Tabel 625. Töökohtade vajaduse hinnang 2011 rahvastiku kohta ja prognoos aastateks 2020 ja 2030

	2011	2020	2030
Perearst	5,4	4,9	4,7
Pereõde	8,5	7,9	7,6
Koduõde	2,6	2,7	2,9
Füsioterapeut	1,9	1,7	1,6
Ämmaemand	0,9	0,7	0,6
Kokku	**19,2**	**17,9**	**17,3**

14.2.5 Tööruumide normatiivne vajadus

Tabel 626. Vajalike töökohtade arvule vastav tööruumide normatiivne vajadus teenuste lõikes

	2011	2020	2030
ETTK ruumiprogrammi ettepanek	546	546	546
Kehtivad nõuded ja rahastamine	391	391	391

14.2.6 Taristu ja arendusideed

Otepää valla 2 perearstipraksist (3 nimistut) töötavad valla omandis olevas tervisekeskuse hoones rentnikuna 135m^2 renoveeritud pinnal. Kuivõrd olemasolev hoone on täielikult amortiseerunud, on valla huvi ehitada uus hoone, milleks on olemas ka krunt ehitusaluse pinnaga u 700m^2. Ehituse ruutmeetri maksumuseks on hinnatud 1550 eurot m^2, kokku u 1 085 000 €. Peamine takistus on finantseerimisvahendite puudumine. Otepää Vallavalitsusel on olemas kõik eeldused esmatasandi tervisekeskuse väljaehitamiseks - sobilik asukoht, ehitusprojekt ja tahe väljaarendamiseks.

Maakondlikul seminaril täpsustati arendusideed – Vallavalitsuse eestvedamisel soovitakse ehitada tervisekeskuseks uus hoone 4 perearsti nimistu mahus koos ambulatoorse osa ja diagnostikavõimalustega.

14.2.7 ETTK ja selle filiaalide vajadus ning teenuspiirkonna sidusus

Piirkonnas on vajalik 1 ETTK Otepää linnas. Kesisest (ühis)transpordiühendusest tulenevalt tuleb kaaluda filiaali rajamise vajadust Puka alevikus.

Tabel 627. ETTK teenuspiirkonda kuuluvate KOV-üksuste keskmine hinnanguline maanteeühenduse kaugus (km) ETTK asukohast (Maa-ameti Eesti kaart, 2014) ning valla- ja linnavalitsuste kaugus maakonnakeskusest (Statistikaamet, 2003)

KOV-üksus	ETTK kaugus	ETTK või filiaali kaugus	Kaugus maakonnakeskusest
Otepää	3	3	47
Palupera	14	14	51
Puka	17	3	37
Sangaste	20	3	28

Tabel 628. Teenuspiirkonna KOV-üksuste keskasulate ühistranspordi otseühenduste sageduse ja ajakulu võrdlus (Andmed: peatus.ee, jaanuar 2015)

	Otepää ETTK		Valga ETTK		Tõrva ETTK	
KOV-üksus	**Otseühendusi tööpäeval**	**Sõiduaeg (min)**	**Otseühendusi tööpäeval**	**Sõiduaeg (min)**	**Otseühendusi tööpäeval**	**Sõiduaeg (min)**
Otepää			7	0:55-1:25		
Palupera (Hellenurme)	3	0:21				
Puka	1	0:25	6	0:55-1:12	0	
Sangaste	9	0:25-0:38	10	0:35-0.50		

14.3 Tõrva

14.3.1 Piirkonna ulatus

Tõrva ETTK teenuspiirkond sisaldab Tõrva linna ning Helme, Hummuli ja Põdrala valda.

14.3.2 Rahvastikuarengud piirkonnas

Tabel 629. ETTK teenuspiirkonna üksuste elanike arv 2011. a rahvaloendusel ning 2020 ja 2030 prognoosi alusel

	2011	2020	2030
Helme	1901	1674	1512
Hummuli	823	721	645
Põdrala	750	656	587
Tõrva	2729	2475	2307
Kogusumma	**6203**	**5525**	**5051**

Tabel 630. ETTK teenuspiirkonna vanusrühmade elanike arv 2011. a rahvaloendusel ning 2020 ja 2030 prognoosi alusel

	0-4	5-19	20-34	35-49	50-64	65-74	75+
2011	300	1040	943	1211	1324	715	670
2020	217	827	858	857	1300	746	721
2030	196	653	683	754	1041	879	845

14.3.3 Teenuste osutamise asukohad ja hetkeseis piirkonnas

Tõrva kolmest perearstipraksisest kaks töötavad Tõrva tervisekeskuses, kus lisaks osutatakse ämmaemandusabi ja koduõenduse teenuseid.

Tabel 631. Esmatasandi põhiteenuste osutamise asukohad Tõrva piirkonnas

Hoone aadress	Hoone	Omanik	Ettevõte	Nimistute arv	Kokku nimistuid	Muud teenused
Tõrva, Tartu mnt 4	Tõrva Tervisekeskus, peatänava 3-k ärihoone	Tõrva Haigla	Valgamaa Arstikeskus OÜ	1	2	hambaarst, apteek
			Perearst Eve Rebane OÜ	1		
			Tõrva Tervisekeskus OÜ			koduõde, ämmaemand, hambaravi
Tõrva, Tartu mnt 18	2-k puumaja		osaühing Riolani	1	1	

Tabel 632. Perearstiteenuse lepingupartnerid ja nimistud ETTK teenuspiirkonnas, detsember 2013 (Andmed: Haigekassa)

	Kokku isikuid	Kokku kindlustatud isikuid	2. pereõde
Tõrva linn	**6516**	**5926**	**1**
Tõrva linn	**6516**	**5926**	**1**
OÜ Riolani	2533	2290	
Perearst Eve Rebane OÜ	2294	2063	1
Valgamaa Arstikeskus OÜ	1689	1573	
Kogusumma	**6516**	**5926**	**1**

Tabel 633. Tõrva teenuspiirkonna isikute arv ja osakaal perearstiteenuse nimistu asukoha alusel, märts 2013

	Perearstinimistu asukoht						
Isiku elukoht	Kokku	Piirkonna osakaal	Tõrva piirkond	Tõrva linn	Otepää vald	Valga linn	Tartu linn
Tõrva linn	2959	88,7%	2624	2624	7	49	84
Helme vald	2181	87,9%	1917	1917	4	40	46
Hummuli vald	904	79,5%	719	719	1	99	30
Põdrala vald	822	83,8%	689	689	2	9	33
Kokku	**6866**	**86,6%**	**5949**	**5949**	**14**	**197**	**193**
			86,6%	**86,6%**	**0,2%**	**2,9%**	**2,8%**
Valga linn	13734	0,6%	79	79	18	12699	280
Puka vald	1680	3,7%	62	62	40	13	89

Koduõendusteenuse Haigekassa lepingupartneriteks teenuspiirkonnas on Tõrva Tervisekeskus OÜ ja Valga Haigla AS.

Tabel 634. Koduõendusteenuse kasutus ETTK teenuspiirkonnas, 2013 (Andmed: Haigekassa)

KOV üksus	Isikute arv teenusel	Teenusel isikuid 1000 elaniku kohta	Teenuse hulk kokku	Teenuse kordade arv 1000 elaniku kohta	Keskmine teenuse kordade arv teenust saanud isiku kohta
Helme vald	19	9,1	423	202,1	22,3
Hummuli vald	2	2,3	11	12,6	5,5
Põdrala vald	4	4,9	46	56,4	11,5
Tõrva linn	49	16,8	674	231,4	13,8
Kokku	**74**	**11,1**	**1 154**	**172,4**	**15,6**

Ambulatoorse ravi füsioteraapiateenuse ja ämmaemanduse iseseisvate vastuvõttude teostaja piirkonnas puudub. Ambulatoorset günekoloogiateenust osutab Tõrva Tervisekeskus OÜ.

Tabel 635. Füsioteraapiateenuse osutamine ETTK teenuspiirkonnas (Andmed: Haigekassa)

KOV üksus	Isikute arv teenusel	Teenusel isikuid 1000 elaniku kohta	Teenuse hulk kokku	Teenuse kordade arv 1000 elaniku kohta	Keskmine teenuse kordade arv teenust saanud isiku kohta
Helme vald	29	13,9	331	158,1	11,4
Hummuli vald	10	11,5	140	160,4	14,0
Põdrala vald	5	6,1	28	34,3	5,6
Tõrva linn	40	13,7	464	159,3	11,6
Kokku	**84**	**12,5**	**963**	**143,8**	**11,5**

14.3.4 Töökohtade vajadus põhistsenaariumite alusel

Tabel 636. Töökohtade vajaduse hinnang 2011 rahvastiku kohta ja prognoos aastateks 2020 ja 2030

	2011	2020	2030
Perearst	4,2	3,9	3,7
Pereõde	6,7	6,3	6,1
Koduõde	1,7	1,9	2,2
Füsioterapeut	1,2	1,1	1,0
Ämmaemand	0,7	0,6	0,5
Kokku	**14,6**	**13,8**	**13,4**

14.3.5 Tööruumide normatiivne vajadus

Tabel 637. Vajalike töökohtade arvule vastav tööruumide normatiivne vajadus

	2011	2020	2030
ETTK ruumiprogrammi ettepanek	482	470	470
Kehtivad nõuded ja rahastamine	320	320	320

14.3.6 Taristu ja arendusideed

Tõrva linna perearstid asuvad valla omandis olevas endise polikliiniku hoones (Tartu 4) rentnikena, kokku u 200 m^2. Ruumid on muinsuskaitse all ja vajavad kapitaalremonti.

Tervisekeskuse välja arendamisel peetakse optimaalseimaks kasutatava hoone rekonstrueerimist. Linnal on huvi ruumide täiendavaks välja arendamiseks. Selleks on lisaks olemasolevatele amortiseerunud ruumidele samas hoones veel ca 250 m^2. Linnal on konkreetsem kava kokku 650 m^2 välja arendamiseks esmatasandi teenustele, sh täiendavalt 1 perearsti ning füsioterapeudi jaoks. Hinnanguline investeeringukulu oleks 820 € m^2, kokku 500 000 €. Kava kasulik pind ületab vähesel määral normatiivset ruumivajadust. Seni on keskuse väljaarendamist takistanud suured investeeringuvajadused, mida omavalitsus pole võimeline tagama.

14.3.7 ETTK ja selle filiaalide vajadus ning teenuspiirkonna sidusus

Piirkonnas on vajalik 1 ETTK Tõrva linnas. Filiaalide vajadus puudub.

Alternatiiviks on Hummuli kuulumine Valga teenuspiirkonda, mis viib füsioterapeudi töökohtade vajaduse alla 1,0 ning vähendab niigi alla 1,0 olevat ämmaemanda töökoormust piirkonnas. Elanike senine Tõrva eelistamine teenuste tarbimisel ning linna lähedus ja hea ühistranspordiühendus põhjendatud vajadust selleks ei paku.

Tabel 638. ETTK teenuspiirkonda kuuluvate KOV-üksuste keskmine hinnanguline maanteeühenduse kaugus (km) ETTK asukohast (Maa-ameti Eesti kaart, 2014) ning valla- ja linnavalitsuste kaugus maakonnakeskusest (Statistikaamet, 2003)

KOV-üksus	ETTK kaugus	ETTK või filiaali kaugus	Kaugus maakonnakeskusest
Helme	3	3	32
Hummuli	14	14	16
Põdrala	12	12	41
Tõrva	2	2	29

Tabel 639. Teenuspiirkonna KOV-üksuste keskasulate ühistranspordi otseühenduste sageduse ja ajakulu võrdlus (Andmed: peatus.ee, jaanuar 2015)

	Tõrva ETTK		Valga ETTK	
KOV-üksus	**Otseühendusi tööpäeval**	**Sõiduaeg (min)**	**Otseühendusi tööpäeval**	**Sõiduaeg (min)**
Hummuli	16	0:15-0:35	16	0:20-0:24
Põdrala (Riidaja)	5	0:20-0:40		

15VILJANDIMAA

15.1 Viljandi

15.1.1 Piirkonna ulatus

Viljandi ETTK teenuspiirkond sisaldab Viljandi linna ja valda (enne 2013. a. eraldi Paistu, Pärsti, Saarepeedi ja Viiratsi vallad), Kolga-Jaani, Kõpu ja Tarvastu valdasid.

15.1.2 Rahvastikuarengud piirkonnas

Tabel 640. ETTK teenuspiirkonna üksuste elanike arv 2011. a rahvaloendusel ning 2020 ja 2030 prognoosi alusel

	2011	2020	2030
Kolga-Jaani	1309	1118	985
Kõpu	704	608	539
Paistu	1399	1260	1158
Pärsti	3593	3371	3331
Saarepeedi	1287	1239	1245
Tarvastu	3326	2911	2629
Viiratsi	3460	3217	3178
Viljandi	17471	16761	16356
Kogusumma	**32549**	**30484**	**29422**

Tabel 641. ETTK teenuspiirkonna vanusrühmade elanike arv 2011. a rahvaloendusel ning 2020 ja 2030 prognoosi alusel

	0-4	5-19	20-34	35-49	50-64	65-74	75+
2011	1725	5207	5967	6383	6817	3439	3011
2020	1400	4741	4981	5518	6450	4035	3360
2030	1218	4325	4054	5106	5984	4244	4492

15.1.3 Teenuste osutamise asukohad ja hetkeseis piirkonnas

Viljandi linnas on üks olulisem perearstide koondumise asukoht Viljandi Tervisekeskuses, kus on kokku 8 nimistuga perearsti. Kahe perearstiga keskuse on ka Viiratsis ja Mustlas. Teisi esmatasandi teenuseid osutatakse Viljandi Haiglas, mis paikneb Jämejala külas, linnast u 3 km eemal.

Tabel 642. Esmatasandi põhiteenuste osutamise asukohad Viljandi piirkonnas

Hoone aadress	Hoone	Omanik	Ettevõte	Nimistute arv	Kokku nimistuid	Muud teenused
Viljandi, Turu 8/10	Viljandi Tervisekeskus		OÜ Terviseagentuur	1	8	apteek, kooliõed, hambaravi
			Perearst Valentina Tšivkin	1		
			osaühing Vardja & Sarapuu	2		
			Marje Metsur-Benzel OÜ	1		
			OÜ Peremeedik	1		
			OÜ PEREARST MARGIT KIVASTE	1		
			OÜ Erm	1		
Viljandi, Tartu 15a	1-korruseline hoone		Perekeskus OÜ	1	1	
Viljandi, Tartu 1	2-korruseline ärihoone		Berta Toikka OÜ	1	3	
			Helve Kansi OÜ	1		
			Anneli Ots	1		
Viljandi, Talllinna 2	2-korruseline ärihoone		OÜ Perearst Riina Tamm	1	2	apteek
			OÜ Pille Sarapuu	1		
Viljandi, Leola 8a	3-korruseline kortermaja		OÜ Alivio	1	1	
Jämejala, Pärna tee 3	Viljandi Haigla	SA Viljandi Haigla	SA Viljandi Haigla			koduõde, füsioterapeut, ämmaemand
Viljandi			Õendusteenused OÜ			koduõde
Viljandi, Toome 14			Heli Tobre Erakliinik OÜ			naistearst (ämmaemand?)
Mustla alevik, Posti 36 (vastuvõtud ka Kärstnas ja Suislepas)			OÜ Mustla Perearstikeskus	2	2	
Viiratsi alevik, Sakala 3b	Viiratsi Pere-arstikeskus (madal ärihoone)		Aime-Reet Üle	1	2	
			Ülle Gurjev	1		
Leie küla, Pihlaka 25/Kolga-Jaani Põltsamaa mnt 2c			Tiiu-Mall Lutsar OÜ	1	1	
Kõpu alevik, Viljandi mnt 1			OÜ Terviseagentuur	1	1	

Tabel 643. Perearstiteenuse lepingupartnerid ja nimistud ETTK teenuspiirkonnas, detsember 2013 (Andmed: Haigekassa)

	Kokku isikuid	Kokku kindlustatud isikuid	2. pereõde
Kolga-Jaani vald	**1334**	**1192**	
Leie küla	**1334**	**1192**	
Tiiu-Mall Lutsar OÜ	1334	1192	
Kõpu vald	**604**	**508**	
Kõpu alevik	**604**	**508**	
OÜ Terviseagentuur	604	508	
Tarvastu vald	**3455**	**2958**	
Mustla alevik	**3455**	**2958**	
OÜ Mustla Perearstikeskus	3455	2958	
Viiratsi vald	**3409**	**3002**	
Viiratsi alevik	**3409**	**3002**	
Aime-Reet Üle	1563	1381	
Ülle Gurjev	1846	1621	
Viljandi linn	**27426**	**24151**	
Viljandi linn	**27426**	**24151**	
Anneli Ots	1986	1795	
Berta Toikka OÜ	1892	1658	
Helve Kansi OÜ	1916	1669	
Marje Metsur-Benzel OÜ	1882	1645	
OÜ Alivio	1314	1098	
OÜ Erm	2037	1808	
OÜ Perearst Margit Kivaste	1992	1742	
OÜ Perearst Riina Tamm	1561	1409	
OÜ Peremeedik	1964	1654	
OÜ Pille Sarapuu	1974	1835	
OÜ Terviseagentuur	1431	1214	
Perearst Valentina Tšivkin	1683	1443	
Perekeskus OÜ	2020	1760	
Vardja ja Sarapuu OÜ	3774	3421	
Kogusumma	**36228**	**31811**	

Tabel 644. Viljandi teenuspiirkonna isikute arv ja osakaal perearstiteenuse nimistu asukoha alusel, märts 2013 (Andmed: Terviseamet)

	Perearstiteenuse nimistu asukoht									
Isiku elukoht	**Kokku**	**Piirkonna osakaal**	**Viljandi piirkond**	**Keskuse osakaal**	**Viljandi linn**	**Viiratsi vald**	**Kõpu vald**	**Kolga-Jaani vald**	**Tarvastu vald**	***Põltsamaa linn***
Viljandi linn	19034	**91,7%**	17449	88,2%	16782	554	22	22	69	*10*
Viiratsi vald	3561	**94,5%**	3364	30,7%	1094	2191	2	66	11	*1*
Paistu vald	1473	**93,1%**	1372	88,3%	1300	47	1		24	
Pärsti vald	3518	**91,5%**	3218	84,6%	2975	113	111	5	14	*2*
Saarepeedi vald	1274	**87,0%**	1108	82,4%	1050	52		3	3	*1*
Kolga-Jaani vald	1502	**86,9%**	1305	6,7%	101	24	1	1175	4	***21***
Kõpu vald	709	**88,4%**	627	25,0%	177	6	442		2	*1*
Tarvastu vald	3721	**90,2%**	3356	7,4%	277	65		3	3011	*2*
Kokku	**34792**	**91,4%**	**31799**	**68,3%**	**23756**	**3052**	**579**	**1274**	**3138**	***38***
Osakaal			**91,4%**		**68,3%**	**8,8%**	**1,7%**	**3,7%**	**9,0%**	***0,1%***
Abja vald	2349			**2,9%**	69					
Halliste vald	1590			**14,7%**	234					
Karksi vald	3601			**7,2%**	261					
Mõisaküla linn	898			**1,7%**	15					
Suure-Jaani vald	5683			**16,0%**	*907*					
Kõo vald	1137			**2,2%**	*25*					
Võhma linn	1442			**7,6%**	*109*					

Koduõenduse alates juulist 2014 Viljandi Haigla SA, SA Abja Haigla, SA Lõhavere Ravi- ja Hooldekeskus, Finkre Osaühing, SA Vähihaigete Toetusravi ning Õendusteenused OÜ (üksnes Viljandi linnas).

Tabel 645. Koduõendusteenuse kasutus teenuspiirkonna elanike poolt, 2013 (Andmed: Haigekassa)

KOV üksus	Isikute arv teenusel	Teenusel isikuid 1000 elaniku kohta	Teenuse hulk kokku	Teenuse kordade arv 1000 elaniku kohta	Keskmine teenuse kordade arv teenust saanud isiku kohta
Kolga-Jaani vald	5	3,4	89	60,1	17,8
Kõpu vald	7	10,3	116	170,6	16,6
Tarvastu vald	26	7,3	804	224,4	30,9
Viljandi linn	187	10,1	4606	249,1	24,6
Viljandi vald	38	4,0	777	81,3	20,4
Kokku	**263**	**7,8**	**6 392**	**189,1**	**24,3**

Ambulatoorse ravi füsioteraapiateenuseid osutas ning ämmaemanda iseseisvaid vastuvõtte teostab piirkonnas Viljandi Haigla SA. Ambulatoorset günekoloogiateenust osutavad piirkonnas Viljandi Haigla SA ja Heli Tobre Erakliinik OÜ.

Tabel 646. Füsioteraapiateenuse osutamine ETTK teenuspiirkonna elanikele, 2013 (Andmed: Haigekassa)

KOV üksus	Isikute arv teenusel	Teenusel isikuid 1000 elaniku kohta	Teenuse hulk kokku	Teenuse kordade arv 1000 elaniku kohta	Keskmine teenuse kordade arv teenust saanud isiku kohta
Kolga-Jaani vald	19	12,8	220	148,6	11,6
Kõpu vald	11	16,2	170	250,0	15,5
Tarvastu vald	77	21,5	1 076	300,3	14,0
Viljandi linn	748	40,4	11 388	615,8	15,2
Viljandi vald	266	27,8	4 047	423,2	15,2
Kokku	**1 121**	**33,2**	**16 901**	**500,1**	**15,1**

15.1.4 Töökohtade vajadus põhistsenaariumite alusel

Tabel 647. Töökohtade vajaduse hinnang 2011 rahvastiku kohta ja prognoos aastateks 2020 ja 2030

	2011	2020	2030
Perearst	21,8	21,0	20,9
Pereõde	34,2	33,4	33,7
Koduõde	8,4	9,2	11,2
Füsioterapeut	6,1	5,9	5,7
Ämmaemand	4,1	3,4	2,9
Kokku	**74,6**	**73,0**	**74,4**

15.1.5 Tööruumide normatiivne vajadus

Tabel 648. Vajalike töökohtade arvule vastav tööruumide normatiivne vajadus

	2011	2020	2030
ETTK ruumiprogrammi ettepanek	1554	1486	1498
Kehtivad nõuded ja rahastamine	1532	1443	1443

15.1.6 Taristu ja arendusideed

Viljandi linna perearstid tegutsevad üksik- või kaksikpraksistena erinevates hoonetes. Enim perearste töötab OÜ Viljandi Tervisekeskuse renoveeritud hoones (Turu 8/6, 7 perearsti). Samas teostavad vastuvõttu mõned eriarstid, paiknevad apteek ja hambaravikabinet. 3 praksist ja perearsti asuvad ka Tartu 1 hoones.

SA Viljandi Haigla (asub Jämejala külas) hoonetes käesoleval ajal perearste ei tööta. Haigla on koostanud koostöös Viljandi linnaga uue terviseteenuste kompleksi ideekavandi (aktiivravihaigla ja esmatasandi tervisekeskusekeskus 8-12 perearstile - see jätaks piisava teenusvajaduse mahu ka Viljandi tervisekeskusele). Haigla on väljendanud valmisolekut võtta kohustus kogu kompleksi rajamiseks vajaliku omaosaluse katmiseks haigla ressurssidest (omavahendid +laenuvahendid) ning ehitada valmis kogu kompleks tingimusel, et perearstid katavad haigla kulud rendiga. Hilisemalt võivad perearstide ruumid jääda kas haigla omandisse, mida kasutatakse üüripinnana või siis toimub ruumide väljaostmine vastavalt kokkuleppele. Uute ruumide kasuliku pind olek 1190 m^2 ning eeldatav ehitusmaksumus 1300 eurot m^2. Põhiliseks takistuseks on finantseerimistingimuste ebaselgus. Tervisekeskuse rajamise vajadust rõhutatakse ka Viljandi linna arengukavas 2013-2020.

Maakondlikul seminaril 2014.a. detsembris tõstatus aruteludes 3 põhilist arendusideed. Haigla ja linnavalitsuse koostöös kavandatakse kuni 16 nimistuga keskust Turu/Jakobsoni krundile uusehitusena. Teiseks võimaluseks on see arendus ühendada naaberkrundil asuva Viljandi Tervisekeskuse (OÜ Quattromedi omanduses, kellel on arendushuvi) renoveerimise ja laiendamise projektiga. Kolmandaks arendusprojektiks on perearstide (hetkel 4 huvilist) ja Haab-halduse koostöös kavandatav uusarendus Jakobsoni 31 krundil kuni 6 nimistu mahus.

15.1.7 ETTK ja selle filiaalide vajadus ning teenuspiirkonna sidusus

Viljandi teenuspiirkonnas on võimalik rajada kuni 3 ETTK'd, kuid arvestades olemasoleva arendusidee mahtu (kuni 12-16 perearsti), siis on võimalik maksimaalselt kuni 2 ETTK rajamine. Filiaalide vajadus on Mustlas ja Kolga-Jaanis. Juhul kui Suure-Jaani piirkonnas ei õnnestu ETTK'd välja arendada kuuluvad piirkonna KOV-üksused Viljandi teenuspiirkonda.

Tabel 649. ETTK teenuspiirkonda kuuluvate KOV-üksuste keskmine hinnanguline maanteeühenduse kaugus (km) ETTK asukohast (Maa-ameti Eesti kaart, 2014) ning valla- ja linnavalitsuste kaugus maakonnakeskusest (Statistikaamet, 2003)

KOV-üksus	ETTK kaugus	ETTK või filiaali kaugus	Kaugus maakonnakeskusest
Kolga-Jaani	30	3	30
Kõpu	20	3	20
Paistu	14	14	13
Pärsti	3	3	4
Saarepeedi	9	9	10
Tarvastu	26	3	26
Viiratsi	3	3	3
Viljandi	2	2	1

Tabel 650. Teenuspiirkonna KOV-üksuste keskasulate ühistranspordi otseühenduste sageduse ja ajakulu võrdlus (Andmed: peatus.ee, jaanuar 2015)

	Viljandi ETTK	
KOV-üksus	Otseühendusi tööpäeval	Sõiduaeg (min)
Kolga-Jaani	6	0:34-1:40
Kõpu	12	0:24-0:45
Tarvastu (Mustla)	11	0:25-0:45
Viiratsi	7	0:04-0:12

15.2 Abja/Karksi

15.2.1 Piirkonna ulatus

Abja/Karksi ETTK teenuspiirkond sisaldab Abja, Karksi ja Halliste valdasid ning Mõisaküla linna.

15.2.2 Rahvastikuarengud piirkonnas

Tabel 651. ETTK teenuspiirkonna üksuste elanike arv 2011. a rahvaloendusel ning 2020 ja 2030 prognoosi alusel

	2011	2020	2030
Abja	2105	1897	1738
Halliste	1374	1205	1088
Karksi	3211	2894	2654
Mõisaküla	824	671	565
Kogusumma	**7514**	**6667**	**6045**

Tabel 652. ETTK teenuspiirkonna vanusrühmade elanike arv 2011. a rahvaloendusel ning 2020 ja 2030 prognoosi alusel

	0-4	5-19	20-34	35-49	50-64	65-74	75+
2011	290	1120	1132	1337	1772	960	903
2020	243	868	973	982	1606	1011	985
2030	216	723	744	926	1111	1158	1167

15.2.3 Teenuste osutamise asukohad ja hetkeseis piirkonnas

Tabel 653. Esmatasandi põhiteenuste osutamise asukohad Abja/Karksi piirkonnas

Hoone aadress	Hoone	Omanik	Ettevõte	Nimistute arv	Kokku nimistuid	Muud teenused
Abja-Paluoja, Aia 24		KOV	OÜ Perearst Ladva	2	3	hambaarst
			Ürjo Mälksoo	1		
Pärnu 29, Mõisaküla	Mõisaküla perearstikeskus					
Abja-Paluoja, Järve 1	Abja Haigla		SA Abja Haigla			koduõde
Karksi-Nuia, Kalda 6a	1,5-korruseline kontorihoone (ambulatooriumi-hoone)		Aive Jaakson	1	2	hambaravi, apteek
			OÜ NUIA PAK	1		

Tabel 654. Perearstiteenuse lepingupartnerid ja nimistud ETTK teenuspiirkonnas, detsember 2013 (Andmed: Haigekassa)

	Kokku isikuid	Kokku kindlustatud isikuid	2. pereõde
Abja vald	**4625**	**4094**	**1**
Abja-Paluoja linn	**4625**	**4094**	**1**
OÜ Perearst Ladva	3000	2701	1
Ürjo Mälksoo	1625	1393	
Karksi vald	**3042**	**2638**	
Karksi-Nuia linn	**3042**	**2638**	
Aive Jaakson	1369	1202	
OÜ Nuia PAK	1673	1436	
Kogusumma	**7667**	**6732**	**1**

Tabel 655. Abja/Karksi teenuspiirkonna isikute arv ja osakaal perearstiteenuse nimistu asukoha alusel, märts 2013 (Andmed: Terviseamet)

	Perearstiteenuse nimistu asukoht					
Isiku elukoht	Kokku	Piirkonna osakaal	Abja/Karksi piirkond	Abja vald	Karksi vald	Viljandi linn
Abja vald	2349	**88,4%**	2077	2035	42	69
Halliste vald	1590	**74,0%**	1177	1167	10	234
Karksi vald	3601	**81,7%**	2943	191	2752	261
Mõisaküla linn	898	**81,7%**	734	728	6	15
Kokku	**8438**	**82,1%**	**6931**	**4121**	**2810**	**579**
Osakaal			**82,1%**	**48,8%**	**33,3%**	**6,9%**

Haigekassa koduõendusteenuse lepingupartnerid ETTK teenuspiirkonnas on alates juulist 2014 Finkre Osaühing, SA Abja Haigla, SA Lõhavere Ravi- ja Hooldekeskus, SA Vähihaigete Toetusravi ja Viljandi Haigla SA (ei ole Abja vallas).

Tabel 656. Koduõendusteenuse kasutus teenuspiirkonna elanike poolt, 2013 (Andmed: Haigekassa)

KOV üksus	Isikute arv teenusel	Teenusel isikuid 1000 elaniku kohta	Teenuse hulk kokku	Teenuse kordade arv 1000 elaniku kohta	Keskmine teenuse kordade arv teenust saanud isiku kohta
Abja vald	34	14,8	483	210,3	14,2
Halliste vald	11	7,0	180	114,9	16,4
Karksi vald	25	7,1	461	131,5	18,4
Mõisaküla linn	37	42,8	531	614,6	14,4
Kokku	**107**	**13,0**	**1 655**	**201,0**	**15,5**

Ambulatoorse ravi füsioteraapiateenuse ja ämmaemanduse iseseisvate vastuvõttude teostaja piirkonnas puudub.

Tabel 657. Füsioteraapiateenuse osutamine ETTK teenuspiirkonna elanikele, 2013 (Andmed: Haigekassa)

KOV üksus	Isikute arv teenusel	Teenusel isikuid 1000 elaniku kohta	Teenuse hulk kokku	Teenuse kordade arv 1000 elaniku kohta	Keskmine teenuse kordade arv teenust saanud isiku kohta
Abja vald	36	15,7	470	204,6	13,1
Halliste vald	26	16,6	338	215,7	13,0
Karksi vald	58	16,5	751	214,1	12,9
Mõisaküla linn	11	12,7	112	129,6	10,2
Kokku	**131**	**15,9**	**1 671**	**202,9**	**12,8**

15.2.4 Töökohtade vajadus põhistsenaariumite alusel

Tabel 658. Töökohtade vajaduse hinnang 2011 rahvastiku kohta ja prognoos aastateks 2020 ja 2030

	2011	2020	2030
Perearst	5,3	4,9	4,6
Pereõde	8,7	8,1	7,8
Koduõde	2,3	2,5	2,8
Füsioterapeut	1,4	1,2	1,1
Ämmaemand	0,7	0,6	0,5
Kokku	**18,3**	**17,4**	**16,8**

15.2.5 Tööruumide normatiivne vajadus

Tabel 659. Vajalike töökohtade arvule vastav tööruumide normatiivne vajadus

	2011	2020	2030
ETTK ruumiprogrammi ettepanek	538	526	526
Kehtivad nõuded ja rahastamine	379	379	379

15.2.6 Taristu ja arendusideed

Abja valla perearstiteenust osutavad asutused (2 ettevõtet, 3 nimistut) paiknevad valla omandis olevas hoones rentnikena (444,5 m^2 kasulikku pinda). Hoone vajab rekonstrueerimist/renoveerimist - küte,

ventilatsioon, elekter ja soojustamine. Tervisekeskus (ruumide maht 1800 m^2), mis sisaldab hooldushaigla juurdeehitust ja ruume kiirabile ja perearstikeskusele, on eelprojekti staadiumis ja ootab rahastamist ja väljaehitamist. Kasuliku pinna ruutmeetri väljaehitamise hinnaks on arvestatud 1800 eurot m^2 ning kokku investeerimisvajaduseks 1 850 000 eurot. Põhiliseks piiranguks on rahaliste vahendite puudumine.

AS Abja Haigla hoones käesoleval ajal perearstipraksiseid ei ole. Haigla on huvitatud ruumide välja ehitamisest ja esmatasandi teenuse osutajatele välja rentimisest. Tervisekeskus on planeeritud koos olemasoleva haigla juurdeehitusega ja on eelprojekti staadiumis, ootab rahastamist ja väljaehitamist. Hoone kavandatav kasulik pind on 1800 m^2. Koos hooldushaigla juurdeehitusega luuakse ruumid ka kiirabile, perearstikeskusele, koduõenduse, füsioteraapia jms väljaarendamiseks.

Abja perearsti võtab 2 korda nädalas elanikke vastu Mõisaküla Perearstikeskuses. Mõisaküla linna terviseprofiili koostamise käigus läbi viidud elanike küsitluse tulemused näitasid, et arvestades Mõisaküla elanikkonna puudega inimeste ja töövõimetuspensionäride suurt osakaalu, on vajadus perearsti järele vähemalt kolmel tööpäeval nädalas ning seda eeldusel, et viiel tööpäeval oleks võimalik pääseda meditsiiniõe vastuvõtule. Arengukava tegevuskava sisaldab arstiabiteenuste (perearst) jätkamise soodustamist/toetamist.

Karksi valla perearstid töötavad ühes hoones (Karksi-Nuia, Kalda 6), milles asub samuti apteek ja hambaarst. Valla arengukavas seatakse eesmärk, et vallas on kvaliteetne esmatasandi arstiabi kõigile kättesaadav. 2015. aastal on kavandatud Karksi-Nuia ambulatooriumihoones arstiabi pakkumise tingimuste tagamine: ruumide nõuetekohane väljaehitamine.

Maakondlikul seminaril jäi piirkondliku arendusprojektina sõelale tervisekeskuse rajamine Abja Haigla juurde (Abja-Paluoja, Järve 1) 3 perearsti ja teiste põhiteenuste spetsialistide mahus.

15.2.7 ETTK ja selle filiaalide vajadus ning teenuspiirkonna sidusus

Piirkonnas on vajalik 1 ETTK rajamine. Kahe suhteliselt sama suurusega keskuse olemasolul on eelistatud lahenduseks kahes asulas (Karksi-Nuias ja Abja-Paluojas) paikneva ühise ETTK loomine, kus perearstiteenust osutatakse mõlemas tegevuskohas täismahus (st vajaliku suurusega perearstimeeskonnad töötavad püsivalt) ning muud põhiteenused on koondatud sobivamasse asulasse. Kujunenud praktika ja asukoha tõttu teenuspiirkonna teiste asulate suhtes on muude põhiteenuste asukohana sobivaim Abja-Paluoja. Maakondliku seminari käigus selgus Abja valla esindajate seisukohavõtust, et Karksi vald toetab sellist lahendust.

ETTK konkreetse asukohana on sobivaimaks hinnatud olemasoleva Abja Haigla juurdeehitus aadressil Järve 1. EL struktuurifondide investeeringutoetuse potentsiaalseks taotlejaks on Abja Vallavalitsus. Filiaali vajadus on Mõisakülas. Ühtse ETTK rajamise ebaõnnestumisel on lahenduseks teenuspiirkonna ühendamine Viljandi piirkonnaga ning Viljandi ETTK filiaalid Karksi-Nuias ja Abja-Paluojas.

Tabel 660. ETTK teenuspiirkonda kuuluvate KOV-üksuste keskmine hinnanguline maanteeühenduse kaugus (km) ETTK asukohast (Maa-ameti Eesti kaart, 2014) ning valla- ja linnavalitsuste kaugus maakonnakeskusest (Statistikaamet, 2003)

KOV-üksus	ETTK kaugus	ETTK või filiaali kaugus	Kaugus maakonnakeskusest
Abja	3	3	35
Halliste	7	7	27
Karksi	12	3	33
Mõisaküla	12	2	47

Tabel 661. Teenuspiirkonna KOV-üksuste keskasulate ühistranspordi otseühenduste sageduse ja ajakulu võrdlus (Andmed: peatus.ee, jaanuar 2015)

	Abja-Paluoja ETTK		Karksi-Nuia ETTK		Viljandi ETTK	
KOV-üksus	Otseühendusi tööpäeval	Sõiduaeg (min)	Otseühendusi tööpäeval	Sõiduaeg (min)	Otseühendusi tööpäeval	Sõiduaeg (min)
Abja			7	0:10-0:25	18	0:50-1:10
Halliste	11	0:10-0:12	0		11	0:36-0:49
Karksi	8	0:10-0:20			15	0:35-1:00
Mõisaküla	11	0:15-0:25	1	0:26	10	1:00-1:20

15.3 Suure-Jaani

15.3.1 Piirkonna ulatus

Suure-Jaani ETTK teenuspiirkond sisaldab Suure-Jaani ja Kõo valdasid ning Võhma linna.

15.3.2 Rahvastikuarengud piirkonnas

Tabel 662. ETTK teenuspiirkonna üksuste elanike arv 2011. a rahvaloendusel ning 2020 ja 2030 prognoosi alusel

	2011	2020	2030
Kõo	1014	894	820
Suure-Jaani	5202	4741	4448
Võhma	1314	1188	1083
Kogusumma	**7530**	**6823**	**6351**

Tabel 663. ETTK teenuspiirkonna vanusrühmade elanike arv 2011. a rahvaloendusel ning 2020 ja 2030 prognoosi alusel

	0-4	5-19	20-34	35-49	50-64	65-74	75+
2011	363	1301	1178	1440	1584	874	790
2020	275	1002	1148	1047	1565	902	885
2030	250	843	852	1065	1246	1046	1049

15.3.3 Teenuste osutamise asukohad ja hetkeseis piirkonnas

Joonis 18. Esmatasandi põhiteenuste osutamise asukohad Suure-Jaani piirkonnas

Hoone aadress	Hoone	Ettevõte	Nimistute arv	Kokku nimistuid	Muud teenused
Suure-Jaani, Tallinna 11a	1,5-korruseline hoone	Osaühing Perearst Marika Teder	1	2	
		perearst Maire Kaskpeit	1		
Olustvere alevik, Keskuse 1-20 (vastuvõtt ka Tääksis)		Perearst Külliki Tikker OÜ	1	1	
Vastemõisa küla (vastuvõtt ka Viljandis)		Perekeskus OÜ	1	1	
Võhma linn, Kalevi 2-48 (vastuvõtt ka Kõos)	5-korruseline kortermaja	Marika Sarits	1	1	
Lõhavere küla		Lõhavere Ravi- ja Hooldekeskus SA			koduõde

Tabel 664. Perearstiteenuse lepingupartnerid ja nimistud ETTK teenuspiirkonnas, detsember 2013 (Andmed: Haigekassa)

	Kokku isikuid	Kokku kindlustatud isikuid	2. pereõde
Suure-Jaani vald	**5628**	**4967**	
Olustvere alevik	**1272**	**1117**	
Perearst Külliki Tikker OÜ	1272	1117	
Suure-Jaani linn	**2832**	**2525**	
OÜ Perearst Marika Teder	1377	1208	
Perearst Maire Kaskpeit	1455	1317	
Vastemõisa küla	**1524**	**1325**	
Perekeskus OÜ	1524	1325	
Võhma linn	**2170**	**1898**	**1**
Võhma linn	**2170**	**1898**	**1**
Marika Sarits	2170	1898	1
Kogusumma	**7798**	**6865**	**1**

Tabel 665. Suure-Jaani teenuspiirkonna perearstinimistute isikute arv ja osakaal elukoha alusel, märts 2013 (Andmed: Terviseamet)

Perearstiteenuse nimistu asukoht	Kokku isikuid	Osakaal	Viljandi-maa	Suure-Jaani vald	Võhma linn	Kõo vald	*Viljandi linn*	*Türi vald*
Suure-Jaani vald	5648	**71,9%**	5119	4246	78	32	*450*	*29*
Võhma linn	2209	**28,1%**	1970	39	1080	812	*17*	*76*
Kokku	**7857**	**100,0%**	**7089**	**4285**	**1158**	**844**	***467***	***105***
Osakaal			**90,2%**	**54,5%**	**14,7%**	**10,7%**	***5,9%***	***1,3%***

Tabel 666. Suure-Jaani teenuspiirkonna isikute arv ja osakaal perearstiteenuse nimistu asukoha alusel, märts 2013 (Andmed: Terviseamet)

	Perearstiteenuse nimistu asukoht								
Isiku elukoht	Kokku	Piirkonna osakaal	Suure-Jaani piirkond	Keskuse osakaal	Suure-Jaani vald	Võhma linn	*Viljandi linn*	*Türi vald*	*Põltsamaa linn*
Suure-Jaani vald	5683	**75,4%**	4285	74,7%	4246	39	*907*	*16*	*4*
Kõo vald	1137	**74,2%**	844	2,8%	32	812	*25*	*10*	*113*
Võhma linn	1442	**80,3%**	1158	5,4%	78	1080	*109*	*18*	*4*
Kokku	**8262**	**76,1%**	**6287**	52,7%	**4356**	**1931**	**1041**	**44**	**121**
Osakaal			**76,1%**		**52,7%**	**23,4%**	***12,6%***	***0,5%***	***1,5%***

Haigekassa koduõendusteenuse lepingupartnerid ETTK teenuspiirkonnas on alates juulist 2014 Finkre Osaühing, SA Abja Haigla, SA Lõhavere Ravi- ja Hooldekeskus, SA Vähihaigete Toetusravi, Viljandi Haigla SA. 2013. oli Suure-Jaani vald Lõhavere Ravi- ja Hooldekeskus SA teenuse osutamise sihtpunktiks.

Tabel 667. Koduõendusteenuse kasutus teenuspiirkonna elanike poolt, 2013 (Andmed: Haigekassa)

KOV üksus	Isikute arv teenusel	Teenusel isikuid 1000 elaniku kohta	Teenuse hulk kokku	Teenuse kordade arv 1000 elaniku kohta	Keskmine teenuse kordade arv teenust saanud isiku kohta
Kõo vald	5	4,4	123	108,8	24,6
Suure-Jaani vald	52	9,4	740	133,5	14,2
Võhma linn	46	33,1	703	505,4	15,3
Kokku	**103**	**12,8**	**1 566**	**194,2**	**15,2**

Ambulatoorse ravi füsioteraapiateenuse ja ämmaemanduse iseseisvate vastuvõttude teostaja piirkonnas puudub.

Tabel 668. Füsioteraapiateenuse osutamine ETTK teenuspiirkonnas (Andmed: Haigekassa)

KOV üksus	Isikute arv teenusel	Teenusel isikuid 1000 elaniku kohta	Teenuse hulk kokku	Teenuse kordade arv 1000 elaniku kohta	Keskmine teenuse kordade arv teenust saanud isiku kohta
Kõo vald	6	5,3	71	62,8	11,8
Suure-Jaani vald	94	17,0	1 154	208,3	12,3
Võhma linn	20	14,4	297	213,5	14,9
Kokku	**120**	**14,9**	**1 522**	**188,8**	**12,7**

15.3.4 Töökohtade vajadus põhistsenaariumite alusel

Tabel 669. Töökohtade vajaduse hinnang 2011 rahvastiku kohta ja prognoos aastateks 2020 ja 2030

	2011	2020	2030
Perearst	5,7	5,3	5,1
Pereõde	10,3	9,7	9,4
Koduõde	2,2	2,4	2,8
Füsioterapeut	1,6	1,3	1,2
Ämmaemand	0,8	0,7	0,6
Kokku	**20,6**	**19,4**	**19,0**

15.3.5 Tööruumide normatiivne vajadus

Tabel 670. Vajalike töökohtade arvule vastav tööruumide normatiivne vajadus

	2011	2020	2030
ETTK ruumiprogrammi ettepanek	602	550	538
Kehtivad nõuded ja rahastamine	450	379	379

15.3.6 Taristu ja arendusideed

Suure-Jaani perearstid tegutsevad erinevates hoonetes ja asulates. Valla arengukava 2012-2020 eelnõus kavandatakse Suure-Jaani linna sotsiaal- ja tervisekeskuse väljaehitamist koostööpartneritega (sh vajalikud ruumid perearstidele, ämmaemandale, füsioterapeudile, koolitervishoiu ja koduõendusteenuse korraldamiseks ning teiste vajalike sotsiaalteenuste arendamiseks).

15.3.7 ETTK ja selle filiaalide vajadus ning teenuspiirkonna sidusus

Piirkonnas on vajalik 1 ETTK Suure-Jaani linnas. Arengukavas on eelistus antud uue tervise- ja sotsiaalkeskuse ehitamine, kuid kaalutleda tuleb selle asukoha sobivust elanikele hästi kätte saadava esmatasandi tervisekeskusena. Alternatiiviks on Tallinna 11a (2 nimistut, apteek) hoone laiendamine. Filiaali vajadus on Võhma linnas. Väljakutseks on piirkondliku keskuse rolli täitmine Võhma ja Kõo valla elanikele. Juhul kui Suure-Jaani piirkonnas ei õnnestu ETTK'd välja arendada kuuluvad piirkonna KOV-üksused Viljandi teenuspiirkonda.

Tabel 671. ETTK teenuspiirkonda kuuluvate KOV-üksuste keskmine hinnanguline maanteeühenduse kaugus (km) ETTK asukohast (Maa-ameti Eesti kaart, 2014) ning valla- ja linnavalitsuste kaugus maakonnakeskusest (Statistikaamet, 2003)

KOV-üksus	ETTK kaugus	ETTK või filiaali kaugus	Kaugus maakonnakeskusest
Kõo	23	10	38
Suure-Jaani	3	3	28
Võhma	13	2	32

Tabel 672. Teenuspiirkonna KOV-üksuste keskasulate ühistranspordi otseühenduste sageduse ja ajakulu võrdlus (Andmed: peatus.ee, jaanuar 2015)

	Suure-Jaani ETTK		Viljandi ETTK	
KOV-üksus	Otseühendusi tööpäeval	Sõiduaeg (min)	Otseühendusi tööpäeval	Sõiduaeg (min)
Kõo	6	33-50	2	1:15-1:25
Suure-Jaani			16	35-1:00
Võhma	6	20-32	14	28-1:07

16VÕRUMAA

16.1 Võru

16.1.1 Piirkonna ulatus

Võru ETTK teenuspiirkond sisaldab Võru linna ja valda, Haanja, Lasva, Meremäe, Misso, Mõniste, Rõuge, Sõmerpalu, Varstu ja Vastseliina valdasid. Teenuspiirkonnas on asjakohane kavandada Rõuge ja Vastseliina alampiirkonnad.

16.1.2 Rahvastikuarengud piirkonnas

Tabel 673. ETTK teenuspiirkonna üksuste elanike arv 2011. a rahvaloendusel ning 2020 ja 2030 prognoosi alusel

KOV-üksus	2011	2020	2030
Haanja	982	839	741
Lasva	1565	1374	1244
Meremäe	888	744	639
Misso	575	470	407
Mõniste	838	720	650
Rõuge	1913	1658	1482
Sõmerpalu	1752	1537	1414
Varstu	1008	866	777
Vastseliina	1828	1558	1390
Võru linn	12664	12081	11748
Võru vald	4941	4675	4677
Kogusumma	**28954**	**26522**	**25168**

Tabel 674. ETTK teenuspiirkonna vanusrühmade elanike arv 2011. a rahvaloendusel ning 2020 ja 2030 prognoosi alusel

	0-4	5-19	20-34	35-49	50-64	65-74	75+
2011	1480	4682	5007	5964	5842	3025	2954
2020	1141	4064	4251	4701	6049	3283	3034
2030	987	3506	3433	4279	5283	3982	3699

16.1.3 Teenuste osutamise asukohad ja hetkeseis piirkonnas

Võru linna perearstid on valdavas enamuse koondunud ühte hoonesse kesklinnas. Lisaks tegutseb igas piirkonna vallas perearsti üksikpraksis. Esmatasandi teisi põhiteenuseid osutatakse Lõuna-Eesti Haigla poolt Meegomäe külas, linnakeskusest u 5 km kaugusel.

Tabel 675. Esmatasandi põhiteenuste osutamise asukohad Võru piirkonnas

Hoone aadress	Hoone	Ettevõte	Nimistute arv	Kokku nimistuid	Muud teenused
Võru, Jüri 19a	PMA Kliinik	Võru Arst OÜ	4	8	günekoloogia, hambaravi
		Kaja Kasak	1		
		OÜ Perearst Marje Toom	1		
		Perearst Agi Märdin OÜ	1		
		Perearst Margit Kõivomägi	1		
Võru, Lembitu 2a	3-k kesklinna ärihoone	OÜ Kesklinna Perearstikeskus	2	2	
Meegomäe küla	Lõuna-Eesti Haigla	AS Lõuna-Eesti Haigla			ämmaemand, füsioterapeut, koduõde
Väimela alevik, Matusaare tee 1		OÜ Perearst Valentina Kesper	1	1	
Lasva küla		OÜ Perearst Katrin Mölder	1	1	
Osula küla		Osula Perearstikeskus OÜ	1	1	
Rõuge alevik, Sänna mnt 4		OÜ Perearst Viivika Allas	1	1	
Vastseliina alevik, Võidu 30		OÜ Dr. Aune	1	1	
Meremäe küla		Rahusoov Katrin	1	1	
Misso alevik		Evi Luts	1	1	
Varstu alevik		OÜ Varstu Perearstikeskus	1	1	
Mõniste küla		Arija Rimbeniece	1	1	

Tabel 676. Perearstiteenuse lepingupartnerid ja nimistud ETTK teenuspiirkonnas, detsember 2013 (Andmed: Haigekassa)

	Kokku isikuid	Kokku kindlustatud isikuid	2. pereõde
Lasva vald	**1273**	**1130**	
Lasva küla	**1273**	**1130**	
OÜ Perearst Katrin Mölder	1273	1130	
Meremäe vald	**1000**	**890**	
Meremäe küla	**1000**	**890**	
Rahusoov Katrin	1000	890	
Misso vald	**1040**	**929**	
Misso alevik	**1040**	**929**	
Evi Luts	1040	929	
Rõuge vald	**2234**	**1980**	**1**
Rõuge alevik	**2234**	**1980**	**1**
OÜ Perearst Viivika Allas	2234	1980	1
Sõmerpalu vald	**1290**	**1108**	
Osula küla	**1290**	**1108**	
Osula Perearstikeskus OÜ	1290	1108	
Vastseliina vald	**1566**	**1432**	**1**
Vastseliina alevik	**1566**	**1432**	**1**
OÜ Dr. Aune	1566	1432	1
Võru linn	**19742**	**17610**	**2**
Võru linn	**19742**	**17610**	**2**
Kaja Kasak	1393	1241	
OÜ Kesklinna Perearstikeskus	4041	3641	1
OÜ Perearst Marje Toom	2059	1819	
Perearst Agi Märdin OÜ	2110	1872	
Perearst Margit Kõivomägi	2371	2126	
Võru Arst OÜ	7768	6911	1
Võru vald	**1383**	**1209**	
Väimela alevik	**1383**	**1209**	
OÜ Perearst Valentina Kesper	1383	1209	
Mõniste vald	**855**	**784**	
Mõniste küla	**855**	**784**	
Rimbeniece Arija	855	784	
Varstu vald	**705**	**609**	
Varstu alevik	**705**	**609**	

OÜ Varstu Perearstikeskus	705	609	

Tabel 677. Võru teenuspiirkonna Vastseliina ja Rõuge alampiirkondade perearstinimistute isikute arv ja osakaal elukoha alusel, märts 2013 (Andmed: Terviseamet)

	Perearstiteenuse nimistu asukoht										
Isiku elukoht	Kokku	Piirkonna osakaal	Võru piirkond	Võru tuumpiirkond	Keskuse osakaal	Võru linn	Võru vald	Sõmerpalu vald	Lasva vald	Vastseliina alam-piirkond	Rõuge alam-piirkond
Võru linn	13471	**92,9%**	**12510**	**12413**	**98,0%**	12166	127	41	79	46	51
Võru vald	4871	**93,4%**	**4550**	**4511**	**77,8%**	3509	971	15	16	10	29
Sõmerpalu vald	1883	**86,8%**	**1634**	**1623**	**30,7%**	499	9	1115		4	7
Lasva vald	1714	**92,2%**	**1581**	**1576**	**34,7%**	547	23	1	1005	5	0
Vastseliina vald	2113	**90,3%**	**1909**	**370**	**88,6%**	328	6	4	32	1535	4
Meremäe vald	1091	**87,4%**	**954**	**84**	**86,9%**	73	8	1	2	867	3
Misso vald	666	**88,1%**	**587**	**36**	**91,7%**	33	1	2		551	0
Rõuge vald	2239	**90,1%**	**2017**	**411**	**94,2%**	387	13	8	3	9	1597
Haanja vald	1137	**89,2%**	**1014**	**287**	**94,8%**	272	7	2	6	407	320
Mõniste vald	948	**85,5%**	**811**	**70**	**91,4%**	64	1	3	2	1	740
Varstu vald	1132	**86,3%**	**977**	**215**	**93,0%**	200	8	2	5	7	755
Kokku	**31265**	**91,3%**	**28544**	**21596**	**83,7%**	**18078**	**1174**	**1194**	**1150**	**3442**	**3506**
Osakaal			**91,3%**	**69,1%**		**57,8%**	**3,8%**	**3,8%**	**3,7%**	**11,0%**	**11,2%**

Võru linn	13471	46	0,3%	18	13	15	51	0,4%	32	11	8
Võru vald	4871	10	0,2%	5	3	2	29	0,6%	24	3	2
Sõmerpalu vald	1883	4	0,2%	2	1	1	7	0,4%	1	4	2
Lasva vald	1714	5	0,3%	4	1		0	0,0%			
Vastseliina vald	2113	1535	72,6%	1435	61	39	4	0,2%	4		
Meremäe vald	1091	867	79,5%	12	852	3	3	0,3%	3		
Misso vald	666	551	82,7%	18	2	531	0	0,0%			
Rõuge vald	2239	9	0,4%	6	1	2	1597	71,3%	1587	2	8
Haanja vald	1137	407	35,8%	4	1	402	320	28,1%	318		2
Mõniste vald	948	1	0,1%	1			740	78,1%	18	668	54
Varstu vald	1132	7	0,6%	1	4	2	755	66,7%	143	26	586
Kokku	**31265**	**3442**	11,0%	**1506**	**939**	**997**	**3506**	11,2%	**2073**	**696**	**650**
Osakaal		**11,0%**		**4,8%**	**3,0%**	**3,2%**	**11,2%**		**6,6%**	**2,2%**	**2,1%**

Haigekassa koduõendusteenuse lepingupartnerid ETTK teenuspiirkonnas on alates juulist 2014 Lõuna-Eesti Haigla AS, koduõde Pille Lemats, Õendusabiteenus OÜ, Õendusabiteenus OÜ, Riia Palm Õendusabi ning SA Vähihaigete Toetusravi (üksnes Võru linnas).

Tabel 678. Koduõendusteenuse kasutus teenuspiirkonna elanike poolt, 2013 (Andmed: Haigekassa)

KOV üksus	Isikute arv teenusel	Teenusel isikuid 1000 elaniku kohta	Teenuse hulk kokku	Teenuse kordade arv 1000 elaniku kohta	Keskmine teenuse kordade arv teenust saanud isiku kohta
Haanja vald	1	0,9	2	1,8	2,0
Lasva vald	21	12,3	733	430,2	34,9
Meremäe vald		0,0		0,0	
Misso vald	1	1,4	3	4,3	3,0
Mõniste vald	30	32,6	447	485,3	14,9
Rõuge vald	18	8,1	921	415,1	51,2
Sõmerpalu vald	17	9,2	509	276,2	29,9
Varstu vald	1	0,9	18	16,0	18,0
Vastseliina vald	19	9,2	409	197,0	21,5
Võru linn	84	6,4	2253	171,1	26,8
Võru vald	24	5,0	920	191,3	38,3
Kokku	**216**	**78,9**	**6 215**	**2270,7**	**28,8**

Ambulatoorse ravi füsioteraapiateenuseid osutas ning ämmaemanda iseseisvaid vastuvõtte teostab piirkonnas Lõuna-Eesti Haigla AS. Ambulatoorse günekoloogiateenuse asutused piirkonnas on Lõuna-Eesti Haigla AS ja PMA AS.

Tabel 679. Füsioteraapiateenuse osutamine ETTK teenuspiirkonna elanikele, 2013 (Andmed: Haigekassa)

KOV üksus	Isikute arv teenusel	Teenusel isikuid 1000 elaniku kohta	Teenuse hulk kokku	Teenuse kordade arv 1000 elaniku kohta	Keskmine teenuse kordade arv teenust saanud isiku kohta
Haanja vald	28	24,6	427	375,9	15,3
Lasva vald	87	51,1	1 341	787,0	15,4
Meremäe vald	54	48,3	740	661,3	13,7
Misso vald	15	21,6	209	301,2	13,9
Mõniste vald	17	18,5	223	242,1	13,1
Rõuge vald	82	37,0	1 005	452,9	12,3
Sõmerpalu vald	67	36,4	1 013	549,6	15,1
Varstu vald	28	24,8	305	270,4	10,9
Vastseliina vald	47	22,6	712	343,0	15,1
Võru linn	512	38,9	6 723	510,5	13,1
Võru vald	185	38,5	2 604	541,5	14,1
Kokku	**1 122**	**409,9**	**15 302**	**5590,8**	**13,6**

16.1.4 Töökohtade vajadus põhistsenaariumite alusel

Tabel 680. Töökohtade vajaduse hinnang 2011 rahvastiku kohta ja prognoos aastateks 2020 ja 2030

	2011	2020	2030
Perearst	19,1	18,1	17,7
Pereõde	29,6	28,4	28,2
Koduõde	8,5	8,7	10,1
Füsioterapeut	6,2	5,6	5,4
Ämmaemand	3,5	2,8	2,4
Kokku	**67,0**	**63,7**	**63,7**

16.1.5 Tööruumide normatiivne vajadus

Tabel 681. Vajalike töökohtade arvule vastav tööruumide normatiivne vajadus

	2011	2020	2030
ETTK ruumiprogrammi ettepanek	1410	1330	1286
Kehtivad nõuded ja rahastamine	1355	1266	1224

16.1.6 Taristu ja arendusideed

Võru perearstid tegutsevad kahes hoones, OÜ Kesklinna Perearstikeskus (2 arsti) multifunktsionaalses teenindusmajas, Lembitu 2a hoones ning ülejäänud perearstipraksised (8 nimistut) Jüri 19a hoones, milles tegutseb ka PMA Kliinik (sh hambaravi, günekoloogia).

Võru vallas Meegomäe külas paikneva Lõuna-Eesti Haigla hoonetes käesoleval ajal perearste ei tööta. Haiglal on huvi olla arendaja ja anda perearstidele rendile, ning pakkuda sellel pinnal ise diagnostilisi (röntgen jne.) ja muid esmatasandile vajalikke teenuseid. Haiglahoones teatud osas pinda leiduks, aga kuna paiknetakse Võru linna keskusest ca. 3,5 km kaugusel Võru vallas peab haigla mõistlikuks arendada uus esmatasandi tervisekeskus linna. Selles osas on kavandamisel asukoht ja plaanis kohtumised perearstidega. Kava on visiooni kujul. On arutatud Võru linnavalitsusega võimalikke asukohti ja pöördutud riigi maa-ameti poole linnas sobivas asukohas oleva riigi maa munitsipaliseerimiseks, tervisekeskuse ehitamise eesmärgil. Maaamet on küsinud täiendavaid põhjendusi. Investeeringumaksumus sõltub koonduvate praksiste arvust + diagnostiline ja muude teenuste pool. Hinnanguliselt ca. 1,7 miljonit tingimusel kui riik eraldab maa (krundi) tasuta. Kui maad tasuta ei saa, siis lisandub krundi maksumus. Ruutmeetri hinnaks on arvestatud 1300 eurot.

Haigla on valmis asuma arendajaks kui tingimused (abikõlbulikkuse määr jne.) on vastuvõetavad ehk on võimalus perearstidele ja nende patsientidele pakkuda tänaste Võru linna rendimääradega (2-3 eurot m2 kohta) paremaid (uued, funktsionaalsed, parkimisvõimalustega) ruume heas asukohas Võru linnas. Sellisel juhul ei näe erilisi takistusi täna linnas ja linna ümber, erinevatel pindadel perearstipraksiste koondamiseks ühte keskusesse. Ruumide omanikuks olemise huvi on haiglal olemas, aga tänane haigla hoone paikneb linnast eemal ja seetõttu asukohana ei sobi esmatasandi tervisekeskuse jaoks.

Maakondlikul arenguseminaril tutvustasid linnavalitsuse esindajad linna projekti tervisekeskuse rajamiseks uusehitusena aadressil Jüri 42. Keskuse maht perearstinimistute mõistes on kavandatud 10 nimistu mahus. Juhul kui linna projekti ei õnnestu ellu viia on Lõuna-Eesti Haigla valmis tegelema arendusega riigi maal Luha tänaval.

Esmatasandi tervisekeskuste arendamise huvi on ka Vastseliina ja Rõuge valdadel. Rõuge vald kavandab uusehitust Kaseaia kinnistul 3 perearsti nimistu mahus ning Vastseliina olemaoleva hoone rekonstrueerimist ja juurdeehituse rajamist aadressil Võidu 32 samuti 3 nimistu mahus.

16.1.7 ETTK ja selle filiaalide vajadus ning teenuspiirkonna sidusus

Võru teenuspiirkonnas on teenusvajaduse alusel võimalik rajada kuni 2 ETTK'd kui eelistatud lahenduseks on kui piirkonnas suudetakse kokku leppida 1 suurema ETTK välja arendamiseks.

Rõuge ja Vastseliina alampiirkondade teenusvajadus ei ole arvestades elanike seniseid perearstiteenuse kasutusmustreid (oluline osa kasutab Võrus paiknevaid teenuseid) ning rahvastikuarengu trende piisav iseseisvate ETTK tervisekeskuste rajamiseks. Samas on arvestades just alampiirkondade väiksemate valdade kaugust ja kesist ühistranspordiühendust maakonnakeskusega filiaalide rajamine Rõuges ja Vastseliinas ebapiisav teenuste kättesaadavuse tagamiseks piisava tasemel. Vajalik on piirkonnasisene organisatoorne koostöö, mis seoks Võru ETTK Rõuge ja Vastseliina abikeskustega, kus lisaks perearstiteenusele osutatakse ka füsioteraapiateenust ning olemas on ruumid koduõele.

Tulenevalt Mõniste ja Varstu valdade suuremate asulate kaugusest Võrust (35-40 km) ja Rõugest (20-25 km) on vajalik kaalutleda Võru (või Rõuge) ETTK filiaali loomist Mõnistes või Varstus. Asendiline eelis on Varstul, kuid Mõnistes on valminud uus multifunktsionaalne hoone, milles perearstiteenuse kaasaegsed ruumid on juba rajatud.

Tabel 682. ETTK teenuspiirkonda kuuluvate KOV-üksuste keskmine hinnanguline maanteeühenduse kaugus (km) ETTK asukohast (Maa-ameti Eesti kaart, 2014) ning valla- ja linnavalitsuste kaugus maakonnakeskusest (Statistikaamet, 2003)

KOV-üksus	ETTK kaugus	ETTK või filiaali kaugus	Kaugus maakonnakeskusest
Haanja	15	15	16
Lasva	12	12	14
Meremäe	35	12	34
Misso	38	20	37
Mõniste	40	6	39
Rõuge	15	3	17
Sõmerpalu	12	12	10
Varstu	33	3	33
Vastseliina	22	3	24
Võru linn	2	2	0
Võru vald	5	5	1

Tabel 683. Teenuspiirkonna KOV-üksuste keskasulate ühistranspordi otseühenduste sageduse ja ajakulu võrdlus (Andmed: peatus.ee, jaanuar 2015)

KOV-üksus	Võru ETTK		Vastseliina ETTK		Rõuge ETTK		Antsla ETTK	
	Otse-ühendusi tööpäeval	Sõiduaeg (min)	Otse-ühendusi tööpäeval	Sõiduaeg (min)	Otse-ühendusi tööpäeval	Sõiduaeg (min)	Otse-ühendusi tööpäeval	Sõiduaeg (min)
Rõuge	10	25-40						
Haanja	8	25-48	0		2	15-16		
Mõniste	4	43-1:10			1	45	1	1:07
Varstu	6	36-1:15			2	37-45	2	45-1:15
Vastseliina	13	25-55						
Meremäe	7	40-1:19	7	15-20				
Misso	8	1:10-1:25	5	30-40	1	1:00		

16.2 Antsla

16.2.1 Piirkonna ulatus

Antsla ETTK teenuspiirkond sisaldab 2 KOV-üksust – Antsla ja Urvaste valdasid. Alternatiivina kaaluti töö varases etapis ka Varstu ja Mõniste valdade ühendamist Antsla piirkonnaga, kuid senised perearstiteenuse kasutusmustrid ning transpordiühendus näitavad, et valdade seosed Antslaga on oluliselt nõrgemad kui tõmme Võru suunal.

16.2.2 Rahvastikuarengud piirkonnas

Tabel 684. ETTK teenuspiirkonna üksuste elanike arv 2011. a rahvaloendusel ning 2020 ja 2030 prognoosi alusel

	2011	2020	2030
Antsla	3330	3007	2802
Urvaste	1161	1004	897
Kokku	**4491**	**4011**	**3699**

Tabel 685. ETTK teenuspiirkonna vanusrühmade elanike arv 2011. a rahvaloendusel ning 2020 ja 2030 prognoosi alusel

	0-4	5-19	20-34	35-49	50-64	65-74	75+
2011	195	761	655	919	947	523	491
2020	149	550	647	612	993	530	530
2030	142	461	470	573	755	682	615

16.2.3 Teenuste osutamise asukohad ja hetkeseis piirkonnas

Antsla perearstid on koondunud Antsla Tervisekeskusesse, mis asub samas hoone hooldekoduga.

Tabel 686. Esmatasandi põhiteenuste osutamise asukohad Antsla piirkonnas

Hoone aadress	Hoone	Omanik	Ettevõte	Nimistute arv	Kokku nimistuid	Muud teenused
Antsla, Kooli tee 12	Antsla Tervisekeskus	Antsla Tervisekeskus MTÜ (Antsla ja Urvaste vald)	Marget Moppel	1	3	hooldekodu
			OÜ KRISTA REVA	1		
			Perearst Helgi Luik OÜ	1		Urvaste perearst, vastuvõtud (ka) Antslas

Tabel 687. Perearstiteenuse lepingupartnerid ja nimistud ETTK teenuspiirkonnas, detsember 2013 (Andmed: Haigekassa)

	Kokku isikuid	Kokku kindlustatud isikuid	2. pereõde
Antsla vald	**3039**	**2688**	
Antsla linn	**3039**	**2688**	
Marget Moppel	1493	1340	
OÜ KRISTA REVA	1546	1348	
Urvaste vald	**1699**	**1515**	
Kuldre küla	**1699**	**1515**	
Perearst Helgi Luik OÜ	1699	1515	

Tabel 688. Antsla teenuspiirkonna perearstinimistute isikute arv ja osakaal elukoha alusel, märts 2013 (Andmed: Terviseamet)

	Perearstiteenuse nimistu asukoht									
Isiku elukoht	Kokku	Piirkonna osakaal	Antsla piirkond	Keskuse osakaal	Antsla vald	Urvaste vald	Mõniste vald	Varstu vald	Rõuge vald	Võru linn
Antsla vald	3621	**85,6%**	**3 098**	**66,1%**	2395	703	2	4	10	125
Urvaste vald	1332	**84,2%**	**1 121**	**21,4%**	285	836				48
Kokku	**4 953**	**85,2%**	**4 219**	**54,1%**	**2 680**	**1 539**	**2**	**4**	**10**	**173**
Osakaal			**85,2%**		**54,1%**	**31,1%**	**0,0%**	**0,1%**	**0,2%**	**3,5%**
Mõniste vald	948	**1,6%**	**15**	**1,4%**	13	2	668	54	18	64
Varstu vald	1132	**1,4%**	**16**	**1,1%**	13	3	26	586	143	200
Kokku	**7 033**	**0,4%**	**31**	**38,5%**	**2 707**	**1 544**	**696**	**644**	**171**	**437**
Osakaal			**0,4%**		**38,5%**	**22,0%**	**9,9%**	**9,2%**	**2,4%**	**6,2%**

Haigekassa koduõendusteenuse lepingupartnerid ETTK teenuspiirkonnas on alates juulist 2014 koduõde Pille Lemats, Riia Palm Õendusabi ja Õendusabiteenus OÜ

Tabel 689. Koduõendusteenuse kasutus teenuspiirkonna elanike poolt, 2013 (Andmed: Haigekassa)

KOV üksus	Isikute arv teenusel	Teenusel isikuid 1000 elaniku kohta	Teenuse hulk kokku	Teenuse kordade arv 1000 elaniku kohta	Keskmine teenuse kordade arv teenust saanud isiku kohta
Antsla vald	38	10,8	409	116,2	10,8
Urvaste vald	23	17,5	269	204,6	11,7
Kokku	**61**	**89,7**	**678**	**997,1**	**11,1**

Ambulatoorse ravi füsioteraapiateenuse ja ämmaemanduse iseseisvate vastuvõttude teostaja piirkonnas puudub.

Tabel 690. Füsioteraapiateenuse osutamine ETTK teenuspiirkonna elanikele, 2013 (Andmed: Haigekassa)

KOV üksus	Isikute arv teenusel	Teenusel isikuid 1000 elaniku kohta	Teenuse hulk kokku	Teenuse kordade arv 1000 elaniku kohta	Keskmine teenuse kordade arv teenust saanud isiku kohta
Antsla vald	71	20,2	836	237,6	11,8
Urvaste vald	27	20,5	385	292,8	14,3
Kokku	**98**	**144,1**	**1 221**	**1795,6**	**12,5**

16.2.4 Töökohtade vajadus põhistsenaariumite alusel

Tabel 691. Töökohtade vajaduse hinnang 2011 rahvastiku kohta ja prognoos aastateks 2020 ja 2030

	2011	2020	2030
Perearst	3,1	2,8	2,7
Pereõde	4,9	4,6	4,4
Koduõde	1,3	1,4	1,6
Füsioterapeut	0,9	0,8	0,8
Ämmaemand	0,5	0,4	0,3
Kokku	**10,6**	**10,1**	**9,8**

16.2.5 Tööruumide normatiivne vajadus

Tabel 692. Vajalike töökohtade arvule vastav tööruumide normatiivne vajadus

	2011	2020	2030
ETTK ruumiprogrammi ettepanek	426	426	414
Kehtivad nõuded ja rahastamine	261	261	261

16.2.6 Taristu ja arendusideed

Antsla valla perearstid töötavad Antsla Tervisekeskuse rendipindadel, mis asuvad aadressil Kooli tee 12 Antsla linnas. Sealsamas teostab vastuvõtte ka Urvaste perearst. Antsla Tervisekeskus MTÜ on loodud 2000.aastal Antsla valla ja Urvaste valla poolt, endise Antsla Haigla majas. Antsla Tervisekeskus MTÜ pakub üldhooldekodu teenust, erivajadusega inimestele igapäevaelu toetamise teenust, rendib ruume raviteenuste osutajatele (perearstid, kiirabi).

Joonis 19. Antsla Tervisekeskuse hoone (Allikas: https://antsla.kovtp.ee/et/hoolekandeasutused)

Antsla valla arengukava 2011-2024: Tervise ja sotsiaalse kaitse parandamiseks ja puuduvate sotsiaalteenuste arendamiseks ning perearstide töötingimuste parandamiseks leida võimalusi MTÜ Antsla Tervisekeskuse juurdeehituse finantseerimiseks.

Maakondlikul seminari 2015.a. jaanuaris kinnitas valla esindaja, et koostöös perearstidega ollakse huvitatud tervisekeskuse arendamisest aadressil Kooli tee 12. Keskuse mahuks perearstinimistute mõttes jääb 3 nimistut.

Võrumaa Terviseprofiil 2011 tervishoiusüsteemi arengu osas on maakonnas planeeritud nelja perearstikeskuse, sealhulgas Antsla perearstikeskuse, arendamine, kus osutatakse laiendatud teenust (koduõendus, vaimse tervise õde, füsioteraapia, terviseedendus) ka ümberkaudsetele paikkondade elanikele.

16.2.7 ETTK ja selle filiaalide vajadus ning teenuspiirkonna sidusus

Piirkonnas on vajalik 1 ETTK rajamine Antslas. Perearsti- ja koduõendusteenuse osas katab minimaalse ETTK meeskonna nõuded Antsla ja Urvaste vallast moodustuv teenuspiirkond, kuid teiste põhiteenuste vajadus jääb alla 1,0 töökoha. Seega on tegemist erandliku ETTK, mille loomist õigustab Antsla oluline koht Lõuna-Eesti asustussüsteemis ning suur kaugus (35 km) Võru linnast.

Alternatiivina on kaalutletud Antsla piirkonna laiendamist Mõniste ja Varstu valla arvelt. Selliselt, et nende elanikele oleks teenus kättesaadav, eeldaks see kindlasti Saru-Mõniste-Varstu-Antsla ühistranspordiühenduse tugevdamist ning Võru suuna tõmbe tasakaalustamiseks ka KOV-üksuste ühinemist selliselt, et valdade elanike halduskeskuseks oleks Antsla linn.

Tabel 693. ETTK teenuspiirkonda kuuluvate KOV-üksuste keskmine hinnanguline maanteeühenduse kaugus (km) ETTK asukohast (Maa-ameti Eesti kaart, 2014) ning valla- ja linnavalitsuste kaugus maakonnakeskusest (Statistikaamet, 2003)

KOV-üksus	ETTK kaugus	ETTK või filiaali kaugus	Kaugus maakonnakeskusest
Antsla	3	3	32
Urvaste	12	12	33

Tabel 694. Teenuspiirkonna KOV-üksuste keskasulate ühistranspordi otseühenduste sageduse ja ajakulu võrdlus (Andmed: peatus.ee, jaanuar 2015)

	Antsla ETTK		Võru ETTK	
KOV-üksus	Otseühendusi tööpäeval	Sõiduaeg (min)	Otseühendusi tööpäeval	Sõiduaeg (min)
Antsla			11	0:50-1:25
Urvaste	2	0:15-0:21	3	0:48-1:26

LISA: VAJALIKE ESMATASANDI PÕHITEENUSTE TÖÖKOHTADE ARV LINNADES JA VALDADES

Tabel 695. Elanikkonna prognoositavast teenusvajadusest tulenev esmatasandi põhiteenuste töökohtade arv 2011. a. KOV-üksustes ETTK teenuspiirkondade kaupa, 2020

ETTK ja KOV	Perearst	Pereõde	Koduõde	Füsioterapeut	Ämmaemand
Abja/Karksi	**4,9**	**8,1**	**2,5**	**1,2**	**0,6**
Abja	1,4	2,2	0,7	0,3	0,2
Halliste	0,9	1,4	0,4	0,2	0,1
Karksi	2,1	3,4	1,0	0,5	0,3
Mõisaküla	0,6	1,2	0,4	0,2	0,1
Alatskivi	**3,5**	**5,8**	**2,3**	**1,6**	**0,5**
Alatskivi	0,8	1,2	0,5	0,3	0,1
Kallaste	0,6	0,9	0,4	0,3	0,1
Pala	0,7	1,1	0,4	0,3	0,1
Peipsiääre	0,4	0,7	0,4	0,2	0,0
Vara	1,1	1,8	0,6	0,5	0,2
Antsla	**2,8**	**4,6**	**1,4**	**0,8**	**0,4**
Antsla	2,1	3,5	1,0	0,5	0,3
Urvaste	0,7	1,1	0,4	0,3	0,1
Audru	**3,6**	**5,8**	**1,2**	**0,9**	**0,6**
Audru	3,4	5,3	1,1	0,8	0,6
Lavassaare	0,3	0,5	0,2	0,1	0,0
Elva	**9,3**	**14,3**	**4,7**	**3,4**	**1,5**
Elva	3,6	5,7	1,6	0,8	0,6
Konguta	0,8	1,3	0,3	0,2	0,1
Nõo	2,5	4,0	1,2	1,2	0,4
Rannu	0,9	1,5	0,6	0,4	0,1
Rõngu	1,5	1,9	1,0	0,8	0,3
Haabneeme	**12,7**	**19,2**	**2,8**	**2,9**	**2,7**
Viimsi	12,7	19,2	2,8	2,9	2,7
Haapsalu	**13,3**	**21,4**	**6,2**	**4,2**	**2,0**
Haapsalu	6,8	10,8	3,0	1,6	1,1
Kullamaa	0,7	1,2	0,5	0,3	0,1
Martna	0,5	0,8	0,3	0,2	0,1
Noarootsi	0,4	0,7	0,3	0,2	0,0

ETTK ja KOV	Perearst	Pereõde	Koduõde	Füsioterapeut	Ämmaemand
Nõva	0,2	0,4	0,2	0,1	0,0
Oru	0,5	0,8	0,3	0,2	0,1
Ridala	2,0	3,2	0,6	0,5	0,3
Risti	0,5	0,8	0,3	0,2	0,1
Taebla	1,4	2,3	0,7	0,7	0,2
Vormsi	0,1	0,3	0,1	0,1	0,0
Jõgeva	**9,1**	**14,5**	**4,1**	**2,7**	**1,4**
Jõgeva linn	3,6	5,8	1,5	0,8	0,6
Jõgeva vald	2,8	4,5	1,1	0,6	0,4
Palamuse	1,3	2,1	0,7	0,6	0,2
Tabivere	1,4	2,2	0,7	0,7	0,2
Jõhvi	**12,1**	**19,4**	**6,1**	**3,7**	**1,6**
Alajõe	0,2	0,4	0,2	0,1	0,0
Iisaku	0,7	1,2	0,4	0,3	0,1
Illuka	0,6	0,9	0,4	0,3	0,1
Jõhvi	8,4	13,6	3,8	1,9	1,1
Mäetaguse	0,8	1,1	0,5	0,4	0,1
Toila	1,4	2,3	0,7	0,7	0,2
Jüri	**10,9**	**16,3**	**1,9**	**2,5**	**2,4**
Rae	10,9	16,3	1,9	2,5	2,4
Kadrina	**3,2**	**5,0**	**1,5**	**1,5**	**0,5**
Kadrina	3,2	5,0	1,5	1,5	0,5
Kehra	**7,1**	**11,2**	**3,0**	**2,4**	**1,1**
Aegviidu	0,5	0,8	0,3	0,2	0,1
Anija	3,7	5,9	1,4	0,9	0,6
Raasiku	2,8	4,5	1,3	1,3	0,5
Keila	**18,4**	**29,1**	**7,6**	**6,4**	**3,0**
Keila linn	4,1	7,6	2,1	1,5	1,1
Keila vald	5,6	7,6	1,1	0,8	0,5
Kernu	1,5	2,4	0,7	0,7	0,2
Nissi	1,8	2,9	1,0	0,8	0,3
Padise	1,0	1,6	0,5	0,5	0,1
Paldiski	2,7	4,3	1,4	1,3	0,4
Vasalemma	1,7	2,8	0,9	0,8	0,2
Kilingi-Nõmme	**3,0**	**4,9**	**1,6**	**0,8**	**0,4**
Saarde	2,5	4,0	1,3	0,6	0,3
Surju	0,6	0,9	0,3	0,3	0,1

ETTK ja KOV	Perearst	Pereõde	Koduõde	Füsioterapeut	Ämmaemand
Kiviõli	**7,4**	**12,1**	**4,1**	**2,1**	**0,9**
Aseri	1,2	2,0	0,9	0,6	0,1
Kiviõli	3,7	6,0	1,9	0,9	0,4
Lüganuse	0,8	1,4	0,4	0,2	0,1
Maidla	0,4	0,7	0,2	0,1	0,1
Püssi	0,7	1,2	0,3	0,2	0,1
Sonda	0,5	0,8	0,3	0,2	0,1
Koeru	**2,7**	**4,4**	**1,6**	**1,3**	**0,4**
Järva-Jaani	1,0	1,5	0,6	0,5	0,1
Kareda	0,4	0,6	0,2	0,2	0,1
Koeru	1,4	2,2	0,9	0,6	0,2
Kohila	**4,7**	**7,4**	**1,6**	**1,1**	**0,8**
Kohila	4,7	7,4	1,6	1,1	0,8
Kohtla-Järve	**26,2**	**42,1**	**10,7**	**6,2**	**3,8**
Kohtla	0,8	1,2	0,3	0,2	0,1
Kohtla-Järve	24,7	39,6	10,0	5,9	3,6
Kohtla-Nõmme	0,7	1,3	0,3	0,2	0,1
Kose	**4,6**	**7,1**	**1,9**	**1,3**	**0,8**
Kose	3,7	5,8	1,3	0,8	0,6
Kõue	0,9	1,3	0,5	0,5	0,2
Kunda	**3,0**	**4,8**	**1,5**	**0,9**	**0,4**
Kunda	2,2	3,5	1,0	0,5	0,3
Viru-Nigula	0,7	1,2	0,4	0,3	0,1
Kuressaare	**17,2**	**27,4**	**8,0**	**5,4**	**2,7**
Kaarma	2,8	4,5	1,0	0,7	0,5
Kihelkonna	0,4	0,7	0,3	0,2	0,0
Kuressaare	8,7	13,8	3,4	2,1	1,5
Kärla	0,9	1,4	0,7	0,5	0,1
Leisi	1,1	1,8	0,7	0,5	0,1
Lümanda	0,5	0,8	0,3	0,2	0,1
Mustjala	0,4	0,6	0,3	0,2	0,0
Pihtla	0,8	1,3	0,5	0,4	0,1
Ruhnu	0,0	0,1	0,0	0,0	0,0
Salme	0,6	1,0	0,4	0,3	0,1
Torgu	0,2	0,3	0,1	0,1	0,0
Valjala	0,7	1,2	0,4	0,3	0,1
Kuusalu	**5,9**	**9,5**	**2,3**	**1,4**	**0,8**

ETTK ja KOV	Perearst	Pereõde	Koduõde	Füsioterapeut	Ämmaemand
Kuusalu	4,0	6,4	1,5	0,9	0,6
Loksa	1,9	3,0	0,8	0,4	0,2
Kärdla	**5,3**	**8,3**	**2,7**	**1,9**	**0,8**
Emmaste	0,7	1,1	0,4	0,3	0,1
Kõrgessaare	0,7	1,0	0,4	0,3	0,1
Käina	1,0	1,3	0,6	0,6	0,2
Kärdla	2,0	3,3	0,9	0,5	0,3
Pühalepa	0,9	1,5	0,4	0,2	0,1
Laagri	**7,3**	**11,2**	**1,6**	**1,7**	**1,5**
Saue vald	7,3	11,2	1,6	1,7	1,5
Lihula	**3,0**	**4,8**	**1,7**	**1,0**	**0,4**
Hanila	0,9	1,4	0,6	0,4	0,1
Koonga	0,6	1,0	0,4	0,3	0,1
Lihula	1,5	2,4	0,7	0,3	0,2
Loo	**4,4**	**6,9**	**1,1**	**1,0**	**0,9**
Jõelähtme	4,4	6,9	1,1	1,0	0,9
Maardu	**12,2**	**19,2**	**3,3**	**2,9**	**2,3**
Maardu	12,2	19,2	3,3	2,9	2,3
Mustvee	**5,0**	**8,2**	**3,0**	**1,9**	**0,7**
Avinurme	0,8	1,3	0,5	0,4	0,1
Kasepää	0,7	1,2	0,4	0,2	0,1
Lohusuu	0,4	0,7	0,3	0,2	0,0
Mustvee	0,9	1,5	0,5	0,2	0,1
Saare	0,7	1,2	0,5	0,3	0,1
Torma	1,2	1,9	0,6	0,5	0,2
Tudulinna	0,3	0,5	0,2	0,1	0,0
Märjamaa	**5,0**	**8,1**	**2,3**	**1,3**	**0,7**
Märjamaa	4,2	6,8	1,8	1,0	0,6
Vigala	0,8	1,2	0,5	0,4	0,1
Narva	**41,7**	**66,8**	**17,3**	**9,9**	**6,1**
Narva	39,0	62,4	16,1	9,3	5,8
Narva-Jõesuu	1,8	2,9	0,8	0,4	0,2
Vaivara	0,9	1,5	0,4	0,2	0,1
Orissaare	**2,8**	**4,6**	**1,7**	**1,0**	**0,4**
Laimjala	0,4	0,6	0,2	0,2	0,1
Muhu	0,9	1,5	0,7	0,4	0,1
Orissaare	1,0	1,7	0,5	0,2	0,1

ETTK ja KOV	Perearst	Pereõde	Koduõde	Füsioterapeut	Ämmaemand
Pöide	0,5	0,8	0,3	0,2	0,1
Otepää	**4,9**	**7,9**	**2,7**	**1,7**	**0,7**
Otepää	2,4	3,8	1,1	0,6	0,4
Palupera	0,8	1,3	0,6	0,4	0,1
Puka	0,9	1,5	0,6	0,4	0,1
Sangaste	0,8	1,3	0,4	0,4	0,1
Paide	**10,2**	**17,3**	**4,2**	**2,8**	**1,5**
Albu	0,7	1,1	0,4	0,3	0,1
Imavere	0,5	0,8	0,2	0,2	0,1
Koigi	0,6	0,9	0,3	0,3	0,1
Paide linn	5,5	8,6	2,2	1,3	0,9
Paide vald	1,0	1,6	0,4	0,2	0,1
Roosna-Alliku	0,6	1,0	0,4	0,3	0,1
Väätsa	1,4	3,2	0,3	0,2	0,1
Põltsamaa	**6,7**	**10,8**	**3,3**	**1,9**	**0,9**
Pajusi	0,7	1,2	0,4	0,3	0,1
Puurmani	0,9	1,4	0,6	0,4	0,1
Põltsamaa linn	2,4	4,0	1,3	0,6	0,4
Põltsamaa vald	2,7	4,2	1,0	0,6	0,3
Põlva	**12,0**	**19,5**	**5,8**	**4,1**	**1,8**
Ahja	0,6	1,0	0,4	0,3	0,1
Kanepi	1,4	2,3	0,9	0,7	0,2
Kõlleste	0,8	1,5	0,4	0,3	0,1
Laheda	0,7	1,2	0,4	0,3	0,1
Mooste	0,8	1,3	0,4	0,4	0,1
Põlva linn	3,8	6,1	1,5	0,9	0,6
Põlva vald	2,3	3,7	0,9	0,5	0,4
Valgjärve	0,8	1,3	0,5	0,4	0,1
Vastse-Kuuste	0,7	1,1	0,4	0,3	0,1
Pärnu	**35,1**	**55,1**	**14,8**	**9,2**	**6,4**
Häädemeeste	1,5	2,4	0,9	0,7	0,2
Kihnu	0,3	0,5	0,2	0,1	0,0
Pärnu	27,4	43,1	11,6	6,3	5,1
Sauga	3,0	4,6	0,7	0,7	0,6
Tahkuranna	1,6	2,4	0,6	0,7	0,3
Tõstamaa	0,8	1,3	0,5	0,4	0,1
Varbla	0,5	0,8	0,3	0,2	0,1

ETTK ja KOV	Perearst	Pereõde	Koduõde	Füsioterapeut	Ämmaemand
Pärnu-Jaagupi	**2,6**	**4,2**	**1,2**	**0,8**	**0,4**
Are	0,7	1,2	0,3	0,3	0,1
Halinga	1,9	3,1	0,9	0,4	0,3
Rakvere	**17,3**	**27,7**	**6,8**	**4,4**	**2,8**
Haljala	1,6	2,6	0,6	0,4	0,2
Rakvere linn	10,1	16,0	4,0	2,4	1,7
Rakvere vald	1,4	2,2	0,5	0,3	0,2
Rägavere	0,7	1,4	0,2	0,2	0,1
Sõmeru	2,5	3,9	0,8	0,6	0,4
Vihula	1,0	1,7	0,7	0,5	0,1
Rapla	**12,9**	**20,9**	**5,9**	**4,6**	**2,0**
Juuru	0,9	1,5	0,5	0,4	0,1
Järvakandi	0,8	1,3	0,6	0,4	0,1
Kaiu	0,8	1,3	0,5	0,4	0,1
Kehtna	2,9	4,5	1,4	1,4	0,5
Käru	0,5	1,1	0,2	0,2	0,0
Raikküla	1,0	1,6	0,5	0,5	0,2
Rapla	6,0	9,5	2,2	1,4	1,0
Räpina	**5,8**	**9,5**	**3,3**	**1,8**	**0,8**
Meeksi	0,3	0,5	0,2	0,1	0,0
Mikitamäe	0,5	0,9	0,4	0,2	0,1
Orava	0,4	0,7	0,3	0,2	0,1
Räpina	3,0	4,9	1,4	0,7	0,4
Veriora	0,8	1,3	0,5	0,4	0,1
Värska	0,7	1,1	0,4	0,2	0,1
Saku	**6,5**	**10,0**	**1,6**	**1,5**	**1,3**
Saku	6,5	10,0	1,6	1,5	1,3
Saue	**3,7**	**5,7**	**1,1**	**0,8**	**0,7**
Saue linn	3,7	5,7	1,1	0,8	0,7
Sillamäe	**9,6**	**15,4**	**4,3**	**2,3**	**1,3**
Sillamäe	9,6	15,4	4,3	2,3	1,3
Sindi/Paikuse	**6,5**	**10,1**	**2,3**	**1,8**	**1,2**
Paikuse	2,4	3,6	0,6	0,5	0,5
Sindi	2,7	4,2	1,0	0,6	0,5
Tori	1,4	2,3	0,7	0,7	0,2
Suure-Jaani	**5,3**	**9,7**	**2,4**	**1,3**	**0,7**
Kõo	0,7	1,4	0,3	0,3	0,1

ETTK ja KOV	Perearst	Pereõde	Koduõde	Füsioterapeut	Ämmaemand
Suure-Jaani	3,3	5,3	1,5	0,7	0,5
Võhma	1,3	3,0	0,6	0,2	0,1
Tabasalu	**9,7**	**16,0**	**2,0**	**2,2**	**2,0**
Harku	9,7	16,0	2,0	2,2	2,0
Tallinn	**275,7**	**424,4**	**93,7**	**63,8**	**57,8**
Kiili	3,5	5,3	0,7	0,8	0,7
Tallinn	272,2	419,0	93,0	63,0	57,0
Tapa	**6,4**	**10,2**	**3,0**	**1,8**	**0,9**
Ambla	1,2	2,0	0,7	0,6	0,2
Tapa	5,1	8,2	2,3	1,2	0,8
Tartu	**89,3**	**135,5**	**28,7**	**22,4**	**20,8**
Haaslava	1,3	2,0	0,5	0,6	0,2
Kambja	1,6	2,6	0,8	0,7	0,3
Laeva	0,5	0,8	0,3	0,2	0,1
Luunja	2,9	4,3	0,8	1,3	0,6
Mäksa	0,9	1,2	0,6	0,5	0,2
Piirissaare	0,0	0,1	0,0	0,0	0,0
Puhja	1,4	2,2	0,8	0,6	0,2
Tartu linn	68,0	102,5	21,9	15,4	16,6
Tartu vald	4,7	7,1	1,1	1,0	1,0
Tähtvere	2,0	3,1	0,5	0,5	0,4
Võnnu	0,9	1,8	0,4	0,3	0,1
Ülenurme	5,2	7,9	1,0	1,2	1,1
Tõrva	**3,9**	**6,3**	**1,9**	**1,1**	**0,6**
Helme	1,2	1,9	0,5	0,3	0,2
Hummuli	0,5	0,8	0,3	0,2	0,1
Põdrala	0,5	0,8	0,3	0,2	0,1
Tõrva	1,7	2,8	0,8	0,4	0,3
Türi	**6,1**	**9,9**	**2,8**	**1,4**	**0,9**
Türi	6,1	9,9	2,8	1,4	0,9
Valga	**10,4**	**16,7**	**4,7**	**2,6**	**1,6**
Karula	0,6	1,0	0,3	0,1	0,1
Taheva	0,5	0,8	0,3	0,2	0,1
Tõlliste	1,0	1,7	0,5	0,2	0,1
Valga	8,1	12,9	3,5	1,9	1,3
Õru	0,3	0,4	0,2	0,1	0,0
Viljandi	**21,0**	**33,4**	**9,2**	**5,9**	**3,4**

ETTK ja KOV	Perearst	Pereõde	Koduõde	Füsioterapeut	Ämmaemand
Kolga-Jaani	0,8	1,3	0,5	0,4	0,1
Kõpu	0,4	0,6	0,3	0,2	0,1
Paistu	0,9	1,4	0,4	0,4	0,1
Pärsti	2,3	3,7	0,9	0,5	0,4
Saarepeedi	0,8	1,3	0,3	0,2	0,1
Tarvastu	2,1	3,4	1,2	1,0	0,3
Viiratsi	2,2	3,5	0,9	0,5	0,3
Viljandi	11,6	18,2	4,8	2,7	2,0
Vinni	**4,1**	**6,5**	**1,7**	**1,2**	**0,6**
Laekvere	0,9	1,5	0,5	0,4	0,1
Vinni	3,1	5,0	1,2	0,7	0,5
Võru	**18,1**	**28,4**	**8,7**	**5,6**	**2,8**
Haanja	0,6	1,0	0,4	0,3	0,1
Lasva	0,9	1,5	0,5	0,4	0,1
Meremäe	0,5	0,9	0,4	0,3	0,1
Misso	0,4	0,6	0,3	0,2	0,0
Mõniste	0,6	1,2	0,3	0,2	0,1
Rõuge	1,3	2,3	0,7	0,3	0,2
Sõmerpalu	1,1	1,7	0,6	0,5	0,2
Varstu	0,6	1,0	0,4	0,3	0,1
Vastseliina	1,1	1,8	0,7	0,5	0,2
Võru linn	8,3	13,1	3,4	1,9	1,4
Võru vald	2,6	3,2	1,2	0,7	0,5
Väike-Maarja/Tamsalu	**6,0**	**9,0**	**3,0**	**2,2**	**0,9**
Rakke	1,0	1,6	0,6	0,4	0,1
Tamsalu	2,5	3,9	1,1	0,6	0,4
Väike-Maarja	2,6	3,5	1,3	1,2	0,4
Vändra	**3,2**	**4,5**	**1,7**	**1,2**	**0,5**
Tootsi	0,5	0,8	0,4	0,2	0,0
Vändra alev	1,4	1,9	0,7	0,4	0,2
Vändra vald	1,3	1,8	0,7	0,7	0,2

Tabel 696. Elanikkonna prognoositavast teenusvajadusest tulenev esmatasandi põhiteenuste töökohtade arv 2011. a. KOV-üksustes ETTK teenuspiirkondade kaupa, 2030

ETTK ja KOV	Perearst	Pereõde	Koduõde	Füsioterapeut	Ämmaemand
Abja/Karksi	**4,6**	**7,8**	**2,8**	**1,1**	**0,5**
Abja	1,3	2,1	0,8	0,3	0,1
Halliste	0,8	1,3	0,4	0,2	0,1
Karksi	2,0	3,3	1,2	0,4	0,2
Mõisaküla	0,5	1,1	0,4	0,2	0,0
Alatskivi	**3,3**	**5,4**	**2,4**	**1,5**	**0,4**
Alatskivi	0,7	1,1	0,5	0,3	0,1
Kallaste	0,5	0,9	0,4	0,2	0,1
Pala	0,6	1,0	0,5	0,3	0,1
Peipsiääre	0,4	0,6	0,4	0,2	0,0
Vara	1,1	1,8	0,7	0,5	0,2
Antsla	**2,7**	**4,4**	**1,6**	**0,8**	**0,3**
Antsla	2,1	3,4	1,2	0,5	0,2
Urvaste	0,7	1,1	0,4	0,3	0,1
Audru	**3,9**	**6,1**	**1,4**	**0,9**	**0,7**
Audru	3,6	5,7	1,2	0,8	0,7
Lavassaare	0,3	0,4	0,2	0,1	0,0
Elva	**9,0**	**14,2**	**5,5**	**3,3**	**1,3**
Elva	3,5	5,6	1,8	0,8	0,5
Konguta	0,8	1,3	0,4	0,2	0,1
Nõo	2,5	4,1	1,5	1,2	0,4
Rannu	0,9	1,4	0,6	0,4	0,1
Rõngu	1,4	1,8	1,1	0,7	0,2
Haabneeme	**13,3**	**20,6**	**3,4**	**3,1**	**2,8**
Viimsi	13,3	20,6	3,4	3,1	2,8
Haapsalu	**13,0**	**21,2**	**7,6**	**3,9**	**1,7**
Haapsalu	6,7	10,8	3,6	1,5	0,9
Kullamaa	0,7	1,1	0,6	0,3	0,1
Martna	0,5	0,8	0,4	0,2	0,0
Noarootsi	0,4	0,7	0,3	0,2	0,0
Nõva	0,2	0,3	0,2	0,1	0,0
Oru	0,5	0,8	0,3	0,2	0,0
Ridala	2,2	3,5	0,9	0,5	0,3
Risti	0,5	0,8	0,3	0,2	0,1
Taebla	1,4	2,3	0,9	0,6	0,2

ETTK ja KOV	Perearst	Pereõde	Koduõde	Füsioterapeut	Ämmaemand
Vormsi	0,1	0,2	0,1	0,1	0,0
Jõgeva	**9,0**	**14,6**	**5,1**	**2,6**	**1,2**
Jõgeva linn	3,6	5,8	1,9	0,8	0,5
Jõgeva vald	2,8	4,6	1,5	0,6	0,4
Palamuse	1,2	2,0	0,9	0,6	0,2
Tabivere	1,4	2,2	0,9	0,6	0,2
Jõhvi	**11,6**	**19,0**	**6,9**	**3,5**	**1,3**
Alajõe	0,2	0,3	0,2	0,1	0,0
Iisaku	0,7	1,1	0,5	0,3	0,1
Illuka	0,5	0,8	0,4	0,2	0,0
Jõhvi	8,2	13,5	4,3	1,8	0,9
Mäetaguse	0,7	1,0	0,6	0,4	0,1
Toila	1,3	2,2	0,9	0,6	0,2
Jüri	**11,7**	**18,1**	**2,5**	**2,7**	**2,6**
Rae	11,7	18,1	2,5	2,7	2,6
Kadrina	**3,2**	**5,2**	**2,0**	**1,5**	**0,4**
Kadrina	3,2	5,2	2,0	1,5	0,4
Kehra	**6,9**	**11,3**	**3,8**	**2,3**	**0,9**
Aegviidu	0,4	0,8	0,4	0,2	0,0
Anija	3,7	6,0	1,8	0,9	0,5
Raasiku	2,8	4,5	1,6	1,3	0,4
Keila	**18,3**	**29,6**	**9,8**	**6,2**	**2,5**
Keila linn	4,0	7,8	2,7	1,5	1,0
Keila vald	5,8	7,9	1,5	0,8	0,5
Kernu	1,5	2,4	0,9	0,7	0,2
Nissi	1,7	2,9	1,2	0,8	0,2
Padise	0,9	1,5	0,6	0,4	0,1
Paldiski	2,7	4,4	1,8	1,3	0,3
Vasalemma	1,7	2,7	1,1	0,8	0,2
Kilingi-Nõmme	**2,9**	**4,7**	**1,7**	**0,8**	**0,3**
Saarde	2,3	3,8	1,4	0,5	0,3
Surju	0,6	0,9	0,3	0,3	0,1
Kiviõli	**6,9**	**11,5**	**4,6**	**1,9**	**0,7**
Aseri	1,1	1,8	1,0	0,5	0,1
Kiviõli	3,5	5,8	2,1	0,8	0,4
Lüganuse	0,8	1,3	0,5	0,2	0,1
Maidla	0,4	0,7	0,2	0,1	0,1

ETTK ja KOV	Perearst	Pereõde	Koduõde	Füsioterapeut	Ämmaemand
Püssi	0,7	1,2	0,4	0,2	0,1
Sonda	0,5	0,8	0,4	0,2	0,0
Koeru	**2,6**	**4,3**	**1,9**	**1,2**	**0,3**
Järva-Jaani	0,9	1,5	0,7	0,4	0,1
Kareda	0,4	0,6	0,3	0,2	0,0
Koeru	1,3	2,2	1,0	0,6	0,2
Kohila	**4,7**	**7,6**	**2,0**	**1,1**	**0,7**
Kohila	4,7	7,6	2,0	1,1	0,7
Kohtla-Järve	**25,1**	**41,3**	**12,7**	**5,7**	**3,1**
Kohtla	0,9	1,3	0,5	0,2	0,1
Kohtla-Järve	23,6	38,7	11,9	5,4	2,9
Kohtla-Nõmme	0,7	1,3	0,3	0,1	0,1
Kose	**4,5**	**7,2**	**2,2**	**1,3**	**0,6**
Kose	3,7	5,9	1,6	0,8	0,5
Kõue	0,9	1,3	0,6	0,4	0,1
Kunda	**2,8**	**4,6**	**1,6**	**0,8**	**0,4**
Kunda	2,1	3,5	1,1	0,5	0,3
Viru-Nigula	0,7	1,2	0,5	0,3	0,1
Kuressaare	**16,9**	**27,3**	**9,5**	**5,1**	**2,2**
Kaarma	2,9	4,7	1,3	0,7	0,4
Kihelkonna	0,4	0,6	0,3	0,2	0,0
Kuressaare	8,8	14,1	4,2	2,0	1,3
Kärla	0,9	1,3	0,8	0,4	0,1
Leisi	1,0	1,7	0,8	0,4	0,1
Lümanda	0,4	0,7	0,3	0,2	0,1
Mustjala	0,3	0,6	0,3	0,1	0,0
Pihtla	0,8	1,3	0,6	0,3	0,1
Ruhnu	0,0	0,1	0,0	0,0	0,0
Salme	0,6	1,0	0,4	0,3	0,1
Torgu	0,1	0,2	0,1	0,1	0,0
Valjala	0,7	1,1	0,5	0,3	0,1
Kuusalu	**5,7**	**9,3**	**2,9**	**1,3**	**0,7**
Kuusalu	3,9	6,3	1,9	0,9	0,5
Loksa	1,8	3,0	1,1	0,4	0,2
Kärdla	**5,2**	**8,2**	**3,3**	**1,7**	**0,6**
Emmaste	0,6	1,0	0,5	0,3	0,1
Kõrgessaare	0,6	1,0	0,5	0,3	0,1

ETTK ja KOV	Perearst	Pereõde	Koduõde	Füsioterapeut	Ämmaemand
Käina	1,0	1,3	0,8	0,5	0,1
Kärdla	2,0	3,3	1,1	0,5	0,3
Pühalepa	1,0	1,6	0,5	0,2	0,1
Laagri	**7,7**	**12,0**	**2,0**	**1,8**	**1,6**
Saue vald	7,7	12,0	2,0	1,8	1,6
Lihula	**2,8**	**4,6**	**1,9**	**0,9**	**0,3**
Hanila	0,8	1,3	0,7	0,3	0,1
Koonga	0,6	1,0	0,4	0,3	0,1
Lihula	1,4	2,3	0,8	0,3	0,2
Loo	**4,6**	**7,2**	**1,3**	**1,0**	**0,9**
Jõelähtme	4,6	7,2	1,3	1,0	0,9
Maardu	**12,5**	**19,9**	**4,1**	**2,9**	**2,2**
Maardu	12,5	19,9	4,1	2,9	2,2
Mustvee	**4,7**	**7,7**	**3,3**	**1,8**	**0,5**
Avinurme	0,7	1,2	0,6	0,3	0,1
Kasepää	0,7	1,2	0,4	0,2	0,1
Lohusuu	0,4	0,6	0,3	0,2	0,0
Mustvee	0,9	1,4	0,5	0,2	0,1
Saare	0,6	1,0	0,5	0,3	0,1
Torma	1,1	1,8	0,8	0,5	0,1
Tudulinna	0,3	0,4	0,2	0,1	0,0
Märjamaa	**4,9**	**7,9**	**2,8**	**1,2**	**0,6**
Märjamaa	4,1	6,8	2,3	0,9	0,5
Vigala	0,7	1,2	0,6	0,3	0,1
Narva	**39,7**	**65,1**	**20,3**	**9,1**	**4,9**
Narva	37,1	60,8	18,8	8,5	4,7
Narva-Jõesuu	1,7	2,8	1,0	0,4	0,2
Vaivara	0,9	1,5	0,5	0,2	0,1
Orissaare	**2,5**	**4,2**	**1,8**	**0,9**	**0,3**
Laimjala	0,4	0,6	0,3	0,2	0,0
Muhu	0,8	1,3	0,7	0,4	0,1
Orissaare	0,9	1,6	0,5	0,2	0,1
Pöide	0,4	0,7	0,3	0,2	0,1
Otepää	**4,7**	**7,6**	**2,9**	**1,6**	**0,6**
Otepää	2,3	3,8	1,2	0,5	0,3
Palupera	0,7	1,2	0,6	0,3	0,1
Puka	0,9	1,4	0,6	0,4	0,1

ETTK ja KOV	Perearst	Pereõde	Koduõde	Füsioterapeut	Ämmaemand
Sangaste	0,7	1,2	0,5	0,3	0,1
Paide	**10,1**	**17,4**	**5,3**	**2,7**	**1,3**
Albu	0,7	1,1	0,5	0,3	0,1
Imavere	0,5	0,8	0,3	0,2	0,1
Koigi	0,5	0,9	0,4	0,2	0,1
Paide linn	5,4	8,7	2,8	1,2	0,8
Paide vald	1,0	1,6	0,5	0,2	0,1
Roosna-Alliku	0,6	1,0	0,4	0,3	0,1
Väätsa	1,4	3,3	0,4	0,2	0,1
Põltsamaa	**6,4**	**10,4**	**3,8**	**1,8**	**0,8**
Pajusi	0,7	1,1	0,5	0,3	0,1
Puurmani	0,8	1,4	0,6	0,4	0,1
Põltsamaa linn	2,3	3,9	1,4	0,6	0,3
Põltsamaa vald	2,5	4,0	1,2	0,5	0,3
Põlva	**11,7**	**19,3**	**6,9**	**3,8**	**1,5**
Ahja	0,6	0,9	0,4	0,2	0,1
Kanepi	1,3	2,2	1,0	0,6	0,1
Kõlleste	0,7	1,4	0,4	0,3	0,1
Laheda	0,7	1,2	0,5	0,3	0,1
Mooste	0,8	1,3	0,6	0,3	0,1
Põlva linn	3,9	6,2	1,9	0,9	0,5
Põlva vald	2,4	3,8	1,1	0,5	0,3
Valgjärve	0,8	1,3	0,6	0,4	0,1
Vastse-Kuuste	0,7	1,1	0,5	0,3	0,1
Pärnu	**35,2**	**55,5**	**16,6**	**9,0**	**6,2**
Häädemeeste	1,4	2,3	1,0	0,6	0,2
Kihnu	0,3	0,5	0,2	0,1	0,0
Pärnu	27,3	43,0	12,8	6,2	4,8
Sauga	3,4	5,2	0,9	0,8	0,7
Tahkuranna	1,7	2,6	0,7	0,8	0,3
Tõstamaa	0,7	1,2	0,5	0,3	0,1
Varbla	0,4	0,7	0,4	0,2	0,0
Pärnu-Jaagupi	**2,5**	**4,1**	**1,5**	**0,7**	**0,3**
Are	0,7	1,1	0,4	0,3	0,1
Halinga	1,8	3,0	1,0	0,4	0,2
Rakvere	**17,4**	**28,2**	**8,5**	**4,3**	**2,4**
Haljala	1,6	2,6	0,8	0,4	0,2

ETTK ja KOV	Perearst	Pereõde	Koduõde	Füsioterapeut	Ämmaemand
Rakvere linn	10,2	16,3	4,9	2,4	1,5
Rakvere vald	1,5	2,3	0,6	0,3	0,2
Rägavere	0,7	1,3	0,3	0,2	0,1
Sõmeru	2,6	4,1	1,1	0,6	0,4
Vihula	0,9	1,5	0,8	0,4	0,1
Rapla	**12,7**	**20,9**	**7,4**	**4,4**	**1,7**
Juuru	0,9	1,5	0,6	0,4	0,1
Järvakandi	0,7	1,2	0,6	0,3	0,1
Kaiu	0,8	1,3	0,5	0,4	0,1
Kehtna	2,9	4,6	1,9	1,3	0,4
Käru	0,5	1,0	0,3	0,1	0,0
Raikküla	1,0	1,6	0,6	0,4	0,1
Rapla	6,0	9,7	2,9	1,4	0,9
Räpina	**5,5**	**9,0**	**3,5**	**1,7**	**0,6**
Meeksi	0,3	0,5	0,2	0,1	0,0
Mikitamäe	0,5	0,8	0,4	0,2	0,0
Orava	0,4	0,6	0,3	0,2	0,0
Räpina	2,9	4,8	1,6	0,7	0,4
Veriora	0,8	1,3	0,6	0,3	0,1
Värska	0,6	1,1	0,4	0,2	0,1
Saku	**6,7**	**10,6**	**1,9**	**1,5**	**1,4**
Saku	6,7	10,6	1,9	1,5	1,4
Saue	**3,8**	**5,9**	**1,2**	**0,9**	**0,8**
Saue linn	3,8	5,9	1,2	0,9	0,8
Sillamäe	**9,3**	**15,4**	**5,1**	**2,1**	**1,0**
Sillamäe	9,3	15,4	5,1	2,1	1,0
Sindi/Paikuse	**6,8**	**10,8**	**2,7**	**1,9**	**1,3**
Paikuse	2,7	4,1	0,7	0,6	0,6
Sindi	2,8	4,4	1,0	0,6	0,5
Tori	1,4	2,2	1,0	0,6	0,2
Suure-Jaani	**5,1**	**9,4**	**2,8**	**1,2**	**0,6**
Kõo	0,7	1,3	0,4	0,3	0,1
Suure-Jaani	3,2	5,2	1,7	0,7	0,4
Võhma	1,2	2,9	0,7	0,2	0,1
Tabasalu	**10,2**	**17,2**	**2,6**	**2,4**	**2,1**
Harku	10,2	17,2	2,6	2,4	2,1
Tallinn	**276,3**	**433,2**	**106,0**	**63,3**	**50,7**

ETTK ja KOV	Perearst	Pereõde	Koduõde	Füsioterapeut	Ämmaemand
Kiili	3,7	5,8	0,9	0,9	0,8
Tallinn	272,6	427,4	105,1	62,4	49,8
Tapa	**6,2**	**10,0**	**3,5**	**1,7**	**0,8**
Ambla	1,2	1,9	0,9	0,5	0,1
Tapa	5,0	8,1	2,6	1,1	0,7
Tartu	**93,9**	**144,3**	**33,5**	**23,7**	**18,6**
Haaslava	1,2	2,0	0,7	0,6	0,2
Kambja	1,5	2,5	0,9	0,7	0,2
Laeva	0,5	0,8	0,3	0,2	0,1
Luunja	3,3	5,1	1,0	1,6	0,7
Mäksa	0,9	1,2	0,6	0,4	0,1
Piirissaare	0,0	0,0	0,0	0,0	0,0
Puhja	1,3	2,1	0,8	0,6	0,2
Tartu linn	70,7	108,0	25,2	16,1	14,2
Tartu vald	5,3	8,1	1,3	1,2	1,1
Tähtvere	2,3	3,6	0,7	0,5	0,4
Võnnu	0,8	1,7	0,4	0,3	0,1
Ülenurme	6,1	9,2	1,4	1,4	1,3
Tõrva	**3,7**	**6,1**	**2,2**	**1,0**	**0,5**
Helme	1,1	1,8	0,6	0,2	0,1
Hummuli	0,5	0,8	0,4	0,2	0,1
Põdrala	0,4	0,7	0,3	0,2	0,1
Tõrva	1,7	2,7	0,9	0,4	0,2
Türi	**5,9**	**9,7**	**3,4**	**1,3**	**0,7**
Türi	5,9	9,7	3,4	1,3	0,7
Valga	**10,2**	**16,6**	**5,6**	**2,5**	**1,4**
Karula	0,6	0,9	0,3	0,1	0,1
Taheva	0,4	0,7	0,3	0,2	0,0
Tõlliste	1,0	1,7	0,6	0,2	0,1
Valga	8,0	12,8	4,2	1,8	1,1
Õru	0,2	0,4	0,2	0,1	0,0
Viljandi	**20,9**	**33,7**	**11,2**	**5,7**	**2,9**
Kolga-Jaani	0,7	1,2	0,6	0,3	0,1
Kõpu	0,4	0,6	0,3	0,2	0,0
Paistu	0,8	1,4	0,5	0,4	0,1
Pärsti	2,4	3,8	1,1	0,5	0,3
Saarepeedi	0,9	1,4	0,4	0,2	0,1

ETTK ja KOV	Perearst	Pereõde	Koduõde	Füsioterapeut	Ämmaemand
Tarvastu	1,9	3,2	1,4	0,9	0,2
Viiratsi	2,2	3,6	1,1	0,5	0,3
Viljandi	11,6	18,5	5,8	2,6	1,7
Vinni	**4,1**	**6,7**	**2,1**	**1,2**	**0,6**
Laekvere	0,9	1,5	0,6	0,4	0,1
Vinni	3,2	5,2	1,5	0,7	0,5
Võru	**17,7**	**28,2**	**10,1**	**5,4**	**2,4**
Haanja	0,6	0,9	0,4	0,3	0,1
Lasva	0,9	1,5	0,6	0,4	0,1
Meremäe	0,5	0,8	0,4	0,2	0,1
Misso	0,3	0,5	0,3	0,1	0,0
Mõniste	0,6	1,2	0,4	0,2	0,1
Rõuge	1,2	2,2	0,8	0,3	0,1
Sõmerpalu	1,0	1,7	0,6	0,5	0,1
Varstu	0,6	1,0	0,4	0,3	0,1
Vastseliina	1,0	1,7	0,7	0,5	0,1
Võru linn	8,3	13,3	4,0	1,9	1,2
Võru vald	2,7	3,3	1,5	0,7	0,5
Väike-Maarja/Tamsalu	**5,8**	**8,9**	**3,5**	**2,1**	**0,8**
Rakke	0,9	1,5	0,6	0,4	0,1
Tamsalu	2,4	3,9	1,3	0,5	0,3
Väike-Maarja	2,5	3,5	1,5	1,1	0,3
Vändra	**3,0**	**4,3**	**2,0**	**1,1**	**0,4**
Tootsi	0,4	0,7	0,4	0,2	0,0
Vändra alev	1,3	1,9	0,8	0,3	0,2
Vändra vald	1,3	1,8	0,8	0,6	0,2